الهدف من النشرة:-

تهدف هذه النشرة إلى توفير البيانات الإحصائية الزراعية عن مستلزمات الإنتاج الزراعى والتى تشمل الأسمدة الكيماوية الآزوتية والفوسفاتية والبوتاسية والمركبة وكذا الشركات المنتجة لها وكمية الصادرات والواردات وأهم الدول المستوردة والمصدرة وكمية وأسعار التقاوي والشتلات وكمية وقيمة المبيدات (الحشرية – الفطرية – مبيدات الحشائش) بالإضافة إلى بيانات عن الأعلاف والأدوية البيطرية واللقاحات والمطهرات لعام ٢٠٠٨ .

مصادر البيانات :-

- الشركات المنتجة للأسمدة.
- لجنة الأسمدة بوزارة الزراعة.
- معهد بحوث الأراضي والمياه والبيئة.
- الإدارة المركزية لإنتاج التقاوي .
- الإدارة المركزية لفحص واعتماد التقاوى.
- الإدارة المركزية للبساتين والمحاصيل الزراعية.
- لجنة التقاوى بوزارة الزراعة .
- لجنة مبيدات الآفات الزراعية .
- قطاع تنمية الثروة الحيوانية .
- الهيئة العامة للخدمات البيطرية .

المرجع الزمنى:-

بيانات سنة ميلادية عام ٢٠٠٨ .

المحتويات

جدول	الموضوع	صفحة
	الفصل الأول	
	الأسمدة الكيماوية	
	◆ *الإنتاج المحلى من الأسمدة الكيماوية (الآزوتية – الفوسفاتية) .*	
١	الإنتاج الشهرى من الأسمدة الآزوتية.	١
٢	الإنتاج السنوى من الأسمدة الآزوتية.	٢
٣	الإنتاج الشهرى لمصانع الأسمدة الفوسفاتية.	٤
٤	الإنتاج السنوى من الأسمدة الفوسفاتية.	٦
	◆ *الصادرات من الأسمدة (الآزوتية – الفوسفاتية).*	
٥	إجمالى كميات الأسمدة الآزوتية المنتجة محلياً والكميات المصدرة.	٨
٦	إجمالى كميات الأسمدة الفوسفاتية المنتجة محلياً والكميات المصدرة.	٩
٧	الصادرات من الأسمدة الفوسفاتية.	١٢
	◆ *الواردات من الأسمدة (الآزوتية – البوتاسية – الماغنسيوم).*	
٨	كميات الأسمدة المستوردة الآزوتية والبوتاسية وأسمدة الماغنسيوم .	١٤
	◆ *الكميات المتاحة للإستخدام من الأسمدة الكيماوية (الآزوتية – الفوسفاتية – البوتاسية – الماغنسيوم).*	
٩	كمية الإنتاج المحلى من الأسمدة الآزوتية والكميات المستوردة والمصدرة والمتاح للإستخدام.	١٦
١٠	كمية الإنتاج المحلى من الأسمدة الفوسفاتية والكميات المستوردة والمصدرة والمتاح للإستخدام .	١٧
١١	كمية أسمدة البوتاسيوم والماغنسيوم المستوردة والمتاحة للإستخدام .	١٨
١٢	متوسط أسعار بيع الأسمدة الآزوتية المدعمة للزراع.	١٩

جدول	الموضوع	صفحة
	◆ *المقررات السمادية (للمحاصيل الحقلية – الخضر – الفاكهة – النباتات الطبية والعطرية).*	
١٣	المقررات السمادية للمحاصيل الحقلية (للأراضى القديمة والجديدة) .	٢٠
١٤	المقررات السمادية لمحاصيل الخضر (للأراضى القديمة والجديدة).	٢٤
١٥	المقررات السمادية لمحاصيل الفاكهة (للأراضى القديمة والجديدة).	٢٦
١٦	المقررات السمادية للنباتات الطبية والعطرية (للأراضى القديمة والجديدة).	٢٨
	الفصل الثانى	
	التقاوى والشتلات	
	◆ *كمية وأسعار التقاوى المعدة والموزعة للمحاصيل الحقلية الشتوية والصيفية.*	
١٧	كمية وأسعار تقاوى المحاصيل الشتوية .	٢٩
١٨	كمية وأسعار تقاوى المحاصيل الصيفية .	٢٩
	◆ *المساحات المعدة لإنتاج تقاوى الخضر .*	
١٩	المساحات المعدة لإنتاج تقاوى الخضر.	٣٠
	◆ *كمية التقاوى المنتجة والمعتمدة لمحاصيل الخضر الشتوية والصيفية.*	
٢٠	كميات تقاوى الخضر الشتوية المعتمدة.	٣١
٢١	كميات تقاوى الخضر الصيفية المعتمدة والمسجلة.	٣٢
	◆ *شتلات الفاكهة المنتجة محلياً وقيمتها.*	
٢٢	شتلات الفاكهة المنتجة محلياً وقيمتها النقدية.	٣٣
	◆ *إحتياجات الفدان من شتلات وبذور الخضر المختلفة وأسعارها المحلية.*	
٢٣	إحتياجات الفدان من شتلات وبذور الخضر المختلفة وأسعارها المحلية.	٣٤
	◆ *كمية تقاوى الخضر المستوردة.*	
٢٤	كمية تقاوى الخضر المستوردة.	٣٥
	◆ *كمية تقاوى البطاطس المستوردة.*	
٢٥	كمية تقاوى البطاطس المستوردة.	٣٧

جدول	الموضوع	صفحة
	◆ *إجمالى كمية وقيمة التقاوى والشتلات المستوردة.*	
٢٦	إجمالى كمية وقيمة التقاوى والشتلات المستوردة.	٤٣
٢٧	إجمالى كمية وقيمة تقاوى المحاصيل الحقلية المستوردة.	٤٥
٢٨	إجمالى كمية وقيمة تقاوى وشتلات محاصيل الخضر المستوردة.	٤٦
٢٩	إجمالى كمية وقيمة تقاوى وشتلات محاصيل الفاكهة المستوردة.	٤٨
٣٠	إجمالى كمية وقيمة تقاوى وشتلات النباتات الطبية والعطرية المستوردة.	٥٠
٣١	إجمالى كمية وقيمة تقاوى وشتلات نباتات الزينة المستوردة.	٥١
	◆ *إجمالى كمية وقيمة التقاوى والشتلات المصدرة.*	
٣٢	إجمالى كمية وقيمة التقاوى والشتلات المصدرة.	٥٢
٣٣	إجمالى كمية وقيمة تقاوى المحاصيل الحقلية المصدرة.	٥٤
٣٤	إجمالى كمية وقيمة تقاوى وشتلات محاصيل الخضر المصدرة.	٥٥
٣٥	إجمالى كمية وقيمة شتلات محاصيل الفاكهة المصدرة.	٥٦
٣٦	إجمالى كمية وقيمة تقاوى النباتات الطبية والعطرية المصدرة.	٥٧
	الفصل الثالث	
	المبيدات	
	◆ *المبيدات المستوردة (الحشرية – الفطرية – مبيدات الحشائش).*	
٣٧	إجمالى كمية وقيمة المبيدات المستوردة.	٥٨
٣٨	كمية وقيمة المبيدات الحشرية المستوردة.	٦٠
٣٩	كمية وقيمة المبيدات الفطرية المستوردة.	٦٦
٤٠	كمية وقيمة مبيدات الحشائش المستوردة.	٧٣

جدول	الموضـــوع	صفحة
	◆ *الكمية المنتجة من علف الحيوان والإنتاج المحلى والمستورد من الذرة الصفراء.*	
٤١	الكمية المنتجة من علف الحيوان.	٧٦
٤٢	الإنتاج المحلى والمستورد والكمية المستخدمة كعلف من الذرة الصفراء.	٧٦
	◆ *كمية السيلاج والدريس والمخلفات الزراعية المعاملة.*	
٤٣	الكمية المنتجة من السيلاج والدريس والمخلفات الزراعية المعاملة.	٧٧
	الفصل الرابع	
	اللقاحات والمطهرات والأدوية البيطرية المستوردة	
٤٤	قيمة اللقاحات والمطهرات والأدوية البيطرية المستوردة.	٧٨

الفصل الأول

الأســـــمدة الكيماوية

Chapter (1)

Chemical Fertilizers

الإنتاج المحلى
من الأسمدة الكيماوية
(الآزوتية – الفوسفاتية)

Local Production of
Chemical Fertilizers
(Nitrogen – Phosphate)

جدول (١) الإنتاج الشهرى من الأسمدة الآزوتية عام ٢٠٠٨

Table (1) Monthly Production of Nitrogen Fertilizers, Year 2008

Company / Month	الإجمالى ١٥,٥% Total 15.5%	شركة الصناعات الكيماوية المصرية (كيما) The Egyptian chemical industries Co. (Kima)		**شركة النصر للأسمدة والصناعات الكيماوية **El Nasr Co. for fertilizers & chemical industries				شركة الدلتا للأسمدة والصناعات الكيماوية Delta Co. for fertilizers & chemical industries				شركة أبو قير للأسمدة والصناعات الكيماوية Abo Qir Co. for fertilizers & chemical industries					*شركة النصر لصناعة الكوك والكيماويات الأساسية *El Nasr co. for coke industry & primary chemicals				الشركة / الشهر
		نترات نشادر ٣٣,٥% Am. Nitrate 33.5%		سلفات نشادر ٢٠,٦% Am. Sulphate 20.6%		نترات نشادر ٣٣,٥% Am. Nitrate 33.5%		نترات نشادر ٣٣,٥% Am. Nitrate 33.5%		يوريا ٤٦% Urea 46%		أسمدة مخلوطة Mixture Fertilizers	نترات نشادر ٣٣,٥% Am. Nitrate 33.5%		يوريا ٤٦% Urea 46%		سلفات نشادر ٢٠,٦% Am. Sulphate 20.6%		نترات نشادر ٣٣,٥% Am. Nitrate 33.5%		
		طن ١٥,٥% Ton 15.5%	طن متري M. Ton	طن ١٥,٥% Ton 15.5%	طن متري M. Ton	طن ١٥,٥% Ton 15.5%	طن متري M. Ton	طن ١٥,٥% Ton 15.5%	طن متري M. Ton	طن ١٥,٥% Ton 15.5%	طن متري M. Ton	طن متري M. Ton	طن ١٥,٥% Ton 15.5%	طن متري M. Ton	طن ١٥,٥% Ton 15.5%	طن متري M. Ton	طن ١٥,٥% Ton 15.5%	طن متري M. Ton	طن ١٥,٥% Ton 15.5%	طن متري M. Ton	
January	523875	2980	1379	-	-	-	-	34021	15741	131649	44360	27000	129677	60000	225548	76000	-	-	-	-	يناير
February	510158	320	148	-	-	-	-	30818	14259	127859	43083	26000	116709	54000	234452	79000	-	-	-	-	فبراير
March	562529	3538	1637	-	-	-	-	30461	14094	139594	47037	27000	118871	55000	270065	91000	-	-	-	-	مارس
April	565970	8209	3798	-	-	-	-	33035	15285	130403	43940	27000	112387	52000	281936	95000	-	-	-	-	أبريل
May	571426	9795	4532	-	-	-	-	38955	18024	138611	46706	27000	108065	50000	276000	93000	-	-	-	-	مايو
June	495222	6192	2865	-	-	-	-	26960	12474	109038	36741	27000	103742	48000	249290	84000	-	-	-	-	يونيو
July	461199	2368	1096	-	-	-	-	26960	12474	90193	30391	27000	86452	40000	255226	86000	-	-	-	-	يوليو
August	509904	1781	824	-	-	-	-	31200	14436	114181	38474	27000	101581	47000	261161	88000	-	-	-	-	أغسطس
September	477138	2608	1207	-	-	-	-	23999	11104	99918	33668	27000	110226	51000	240387	81000	-	-	-	-	سبتمبر
October	573690	3745	1733	-	-	-	-	32867	15207	120336	40548	27000	131839	61000	284903	96000	-	-	-	-	أكتوبر
November	539325	5590	2586	-	-	-	-	35620	16481	128340	43245	27000	114549	53000	255226	86000	-	-	-	-	نوفمبر
December	549435	5955	2756	-	-	-	-	36714	16987	139959	47160	27000	114549	53000	252258	85000	-	-	-	-	ديسمبر
Total	6339871	53081	24561	-	-	-	-	381610	176566	1470081	495353	323000	1348647	624000	3086452	1040000	-	-	-	-	الإجمالى

* The Company Did not Work in Restriction Year.

** The Company Did not Produce Nitrogen Fertilizers for Agricultural Purpose in Restriction Year.

Source : Producing Companies for Fertilizers .

Publisher : Economic Affairs Sector.

* الشركة متوقفة عن العمل فى عام الحصر.

** الشركة لم تنتج أسمدة آزوتية للأغراض الزراعية فى عام الحصر.

المصدر : الشركات المنتجة للأسمدة .

الناشر : قطـــاع الشـــئون الإقتصـــادية .

جدول (٢) الإنتاج السنوى من الأسمدة الآزوتية عام ٢٠٠٨

Table (2) Annual Production of Nitrogen Fertilizers, Year 2008

Company	الإنتـــاج السنوى Annual Production		الشركة
	طـن ١٥,٥% Ton 15.5%	طـن مترى M. Ton	
*1- El Nasr Co. for coke industry & primary chemicals :-			*١ - شركة النصر لصناعة الكوك والكيماويات الأساسية :-
Ammonium Nitrate 33.5%	-	-	نترات نشادر ٣٣,٥%
Ammonium Sulphate 20.6%	-	-	سلفات نشادر ٢٠,٦%
Total	-	-	**الجملة**
2- Abo Qir Co. for fertilizers & chemical industries :-			٢ - شركة أبوقير للأسمدة والصناعات الكيماوية :-
Urea 46%	3086452	1040000	يوريـــا ٤٦%
Ammonium Nitrate 33.5%	1348647	624000	نترات نشادر ٣٣,٥%
Mixture Fertilizers	-	323000	أســـمدة مخلوطـة
Total	**4435099**	**1987000**	**الجملة**
3- Delta Co. for fertilizers & chemical industries :-			٣ - شركة الدلتا للأسمدة والصناعات الكيماوية :-
Urea 46%	1470081	495353	يوريـــا ٤٦%
Ammonium Nitrate 33.5%	381610	176566	نترات نشادر ٣٣,٥%
Total	**1851691**	**671919**	**الجملة**
**4 - El Nasr Co. for fertilizers & chemical industries :-			**٤ - شركة النصر للأسمدة والصناعات الكيماوية :-
Ammonium Nitrate 33.5%	-	-	نترات نشادر ٣٣,٥%
Ammonium Sulphate 20.6%	-	-	سلفات نشادر ٢٠,٦%
Total	-	-	**الجملة**
5 - The Egyptian chemical industries Co.(Kima) :-			٥ - شركة الصناعات الكيماوية المصرية (كيما) :-
Ammonium Nitrate 33.5%	53081	24561	نترات نشادر ٣٣,٥%
Total	**53081**	**24561**	**الجملة**
Total Nitrogen Fertilizers	6339871	2683480	إجمالى الأسمدة الآزوتية

* The Company Did not Work in Restriction Year. * الشركة متوقفة عن العمل فى عام الحصر.

** The Company Did not Produce Nitrogen Fertilizers for Agricultural Purpose in Restriction Year. ** الشركة لم تنتج أسمدة آزوتية للأغراض الزراعية فى عام الحصر.

Source : Producing Companies for Fertilizers . المصدر : الشركات المنتجة للأسمدة .

Publisher : Economic Affairs Sector. الناشر : قطـــاع الشـــئون الإقتصـــادية .

شكل رقم (١)

التوزيع النسبى للإنتاج السنوى من الأسمدة الآزوتية طبقاً للشركات المنتجة عام ٢٠٠٨

Figure (1)

Relative Distribution of Annual Production for Nitrogen Fertilizers According to Productive Companies, Year 2008

****

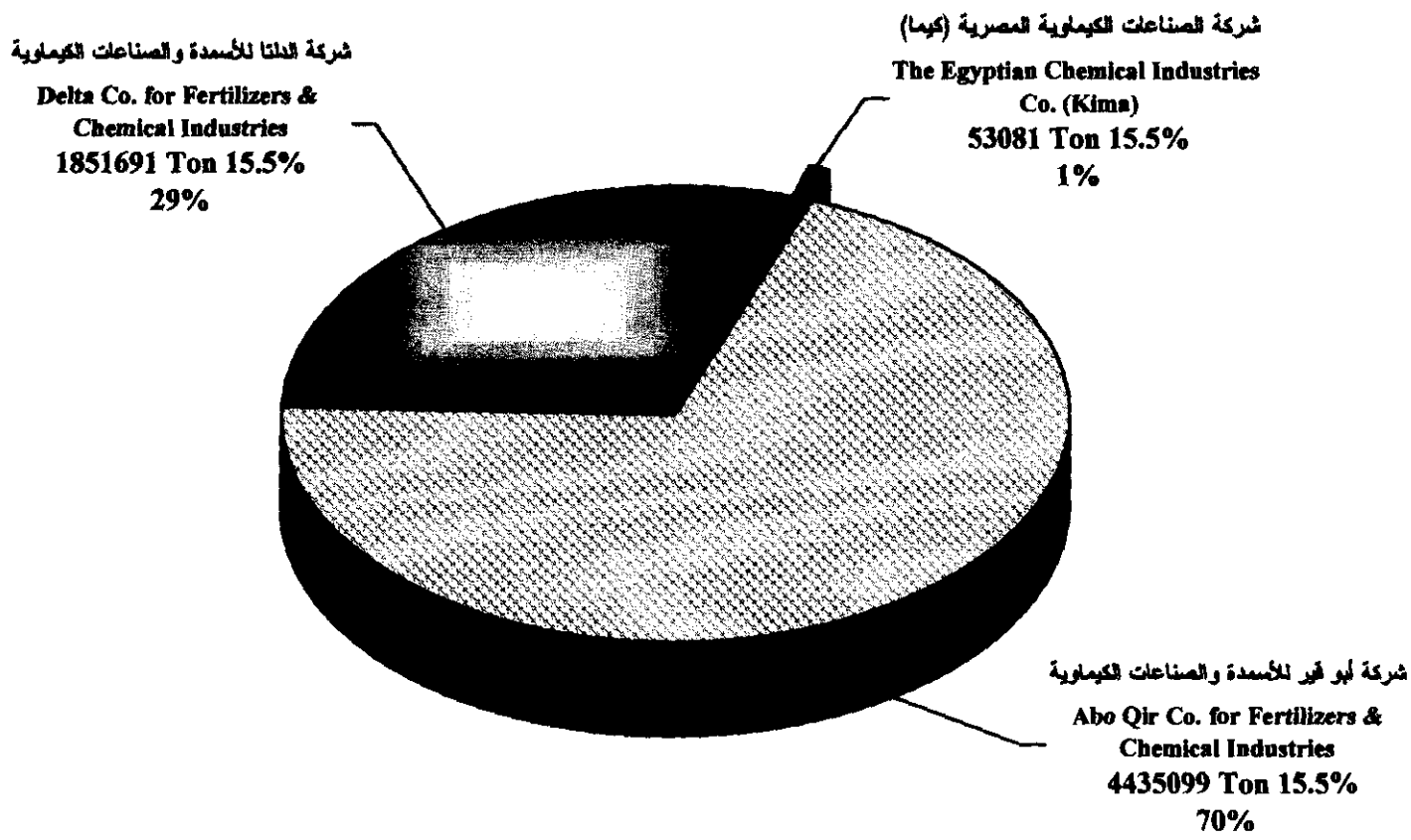

جدول (٣) الإنتاج الشهرى لمصانع الأسمدة الفوسفاتية عام ٢٠٠٨

Table (3) Monthly Production of Phosphate Fertilizers Factories, Year 2008

Company / Month	The Egyptian financial and industrial Co. الشركة المالية والصناعية المصرية								الشركة / الشهر
	Assuit factory مصنع أسيوط				Kafr El zaiat factory مصنع كفر الزيات				
	محبب ١٨,٥% Granulous 18.5%		أحادى ناعم ١٥% Silky Single 15%		محبب ١٨,٥% Granulous 18.5%		أحادى ناعم ١٥% Silky Single 15%		
	طن ١٥% Ton 15%	طن مترى M. Ton	طن ١٥% Ton 15%	طن مترى M. Ton	طن ١٥% Ton 15%	طن مترى M. Ton	طن ١٥% Ton 15%	طن مترى M. Ton	
January	12051	9771	21229	21229	15596	12645	22109	22109	يناير
February	14798	11998	21002	21002	15053	12205	45495	45495	فبراير
March	16512	13388	22112	22112	20320	16476	19224	19224	مارس
April	21382	17337	19163	19163	25820	20935	20743	20743	أبريل
May	22727	18427	19273	19273	23526	19075	17275	17275	مايو
June	21333	17297	15203	15203	21620	17530	10223	10223	يونيو
July	21830	17700	18714	18714	17544	14225	10848	10848	يوليو
August	20319	16475	21525	21525	21345	17307	23111	23111	أغسطس
September	4378	3550	25950	25950	14122	11450	11970	11970	سبتمبر
October	8018	6501	20499	20499	7338	5950	21150	21150	أكتوبر
November	9867	8000	10250	10250	6722	5450	9100	9100	نوفمبر
December	3472	2815	15821	15821	493	400	250	250	ديسمبر
Total	176687	143259	230741	230741	189499	153648	211498	211498	الإجمالى

Source : Producing Companies for Fertilizers .

المصدر : الشركات المنتجة للأسمدة .

Publisher : Economic Affairs Sector.

الناشر : قطـاع الشـئون الإقتصـادية .

تابع جدول (٣) الإنتاج الشهرى لمصانع الأسمدة الفوسفاتية عام ٢٠٠٨

(Cont.) Table (3) Monthly Production of Phosphate Fertilizers Factories, Year 2008

Company / Month	الإجمالى ١٥% Total 15%	Abu Zaabal fertilizer and chemical Co. شركة أبو زعبل للأسمدة والمواد الكيماوية																الشركة / الشهر
		أحادى محسن محبب ٢٠% Granulous Improved Single 20%		ثلاثى محبب ٤٦% Granulous Trible 46%		محبب سيلب ٢١% Siab Granulous 21%		أحادى محبب مركب ٢٠% Compound Granulous Single 20%		أحادى ناعم مركب ١٥% Compound Silky Single 15%		أحادى محبب ١٥% Granulous Single 15%		أحادى محسن ناعم ١٦% Silky Improved Single 16%		أحادى ناعم ١٥% Silky Single 15%		
		طن ١٥% Ton 15%	طن مترى M. Ton	طن ١٥% Ton 15%	طن مترى M. Ton	طن ١٥% Ton 15%	طن مترى M. Ton	طن ١٥% Ton 15%	طن مترى M. Ton	طن ١٥% Ton 15%	طن مترى M. Ton	طن ١٥% Ton 15%	طن مترى M. Ton	طن ١٥% Ton 15%	طن مترى M. Ton	طن ١٥% Ton 15%	طن مترى M. Ton	
January	128682	933	700	10427	3400	-	-	-	-	-	-	13850	13850	8533	8000	23954	23954	يناير
February	171229	20924	15693	12267	4000	-	-	4067	3050	-	-	307	307	5973	5600	31343	31343	فبراير
March	188753	18239	13679	32415	10570	-	-	7312	5484	-	-	10831	10831	2667	2500	39121	39121	مارس
April	196966	10540	7905	16867	5500	4200	3000	7452	5589	-	-	28782	28782	15746	14762	26271	26271	أبريل
May	196740	23187	17390	15695	5118	5180	3700	7875	5906	-	-	8975	8975	18507	17350	34520	34520	مايو
June	147203	10620	7965	11598	3782	6440	4600	5067	3800	-	-	10380	10380	10379	9730	24340	24340	يونيو
July	159830	24933	18700	12880	4200	3990	2850	4002	3001	-	-	10000	10000	14080	13200	21009	21009	يوليو
August	167791	10667	8000	17633	5750	210	150	3899	2924	-	-	10900	10900	6677	6260	31505	31505	أغسطس
September	116659	3533	2650	5802	1892	2618	1870	4224	3168	-	-	9500	9500	2704	2535	31858	31858	سبتمبر
October	128099	4000	3000	16437	5360	-	-	3965	2974	-	-	8000	8000	3200	3000	35492	35492	أكتوبر
November	105217	4000	3000	23788	7757	-	-	10559	7919	11805	11805	-	-	-	-	19126	19126	نوفمبر
December	56751	6165	4624	730	238	-	-	4040	3030	20	20	402	402	4158	3898	21200	21200	ديسمبر
Total	1763920	137741	103306	176539	57567	22638	16170	62462	46845	11825	11825	111927	111927	92624	86835	339739	339739	الإجمالى

Source : Producing Companies for Fertilizers .

Publisher : Economic Affairs Sector.

المصدر : الشركات المنتجة للأسمدة .

الناشر : قطاع الشئون الإقتصادية .

جدول (٤) الإنتاج السنوى من الأسمدة الفوسفاتية عام ٢٠٠٨

Table (4) Annual Production of Phosphate Fertilizers, Year 2008

Company	الإنتـــاج السنوى Annual Production		الشركة
	طـن ١٥% Ton 15%	طـن مترى M. Ton	
1- The Egyptian Financial & Industrial Co. :-			١ - الشركة المالية والصناعية المصرية :-
Super Phosphate (Silky Single) 15%	442239	442239	سوبر فوسفات أحادى ناعم ١٥%
Super Phosphate (Granulous) 18.5%	366186	296907	سوبر فوسفات محبب ١٨,٥%
Total	**808425**	**739146**	الجملة
2 - Abu Zaabal Fertilizer & Chemical Co. :-			٢ - شركة أبو زعبل للأسمدة والمواد الكيماوية :-
Super Phosphate (Silky Single) 15%	339739	339739	سوبر فوسفات أحادى ناعم ١٥%
Super Phosphate (Compound Silky Single) 15%	11825	11825	سوبر فوسفات أحادى ناعم مركب ١٥%
Super Phosphate (Granulous Single) 15%	111927	111927	سوبر فوسفات أحادى محبب ١٥%
Super Phosphate (Silky Improved Single) 16%	92624	86835	سوبر فوسفات أحادى محسن ناعم ١٦%
Super Phosphate (Compound Granulous Single) 20%	62462	46845	سوبر فوسفات أحادى محبب مركب ٢٠%
Super Phosphate (Granulous Improved Single) 20%	137741	103306	سوبر فوسفات أحادى محسن محبب ٢٠%
Super Phosphate (Granulous Trible) 46%	176539	57567	سوبر فوسفات ثلاثى محبب ٤٦%
Slab Granulous 21%	22638	16170	محبب سياب ٢١%
Total	**955495**	**774214**	الجملة
Total Phosphate Fertilizers	**1763920**	**1513360**	إجمالى الأسمدة الفوسفاتية

Source : Producing Companies for Fertilizers . المصدر : الشركات المنتجة للأسمدة .

Publisher : Economic Affairs Sector. الناشر : قطـاع الشـئون الإقتصـادية .

شكل رقم (٢)

التوزيع النسبى للإنتاج السنوى المحلى من الأسمدة الفوسفاتية وفقاً للشركات المنتجة عام ٢٠٠٨

Figure (2)

Relative Distribution of Local Annual Production for Phosphate Fertilizers According to Productive Companies , Year 2008

******



جدول (٥) إجمالى كميات الأسمدة الآزوتية المنتجة محلياً والكميات المصدرة عام ٢٠٠٨

Table (5) Total Quantities of Local Production for Nitrogen Fertilizers and Exported Quantities, Year 2008

Fertilizer	الكميات المصدرة Exported Quantities		الإنتاج المحلى Local Production		السماد
	طن ١٥,٥% Ton 15.5%	طن مترى M. Ton	طن ١٥,٥% Ton 15.5%	طن مترى M. Ton	
Nitrogen Fertilizers : -					الأسمدة الآزوتية :-
Urea 46%	-	-	4556533	1535353	يوريا ٤٦%
Ammonium Nitrate 33.5%	-	-	1783338	825127	نترات نشادر ٣٣,٥%
Ammonium Sulphate 20.6%	-	-	-	-	سلفات نشادر ٢٠,٦%
Mixture Fertilizers	-	-	-	323000	أسمدة مخلوطة
Total	-	-	6339871	2683480	الإجمالى

Source : Producing Companies for Fertilizers . المصدر : الشركات المنتجة للأسمدة .

Publisher : Economic Affairs Sector. الناشر : قطاع الشئون الإقتصادية .

جدول (٦) إجمالى كميات الأسمدة الفوسفاتية المنتجة محلياً والكميات المصدرة عام ٢٠٠٨

Table (6) Total Quantities of Local Production for Phosphate Fertilizers and Exported Quantities, Year 2008

Fertilizer	الكميات المصدرة Exported Quantities		الإنتاج المحلى Local Production		السماد
	طن ١٥% Ton 15%	طن مترى M. Ton	طن ١٥% Ton 15%	طن مترى M. Ton	
Phosphate Fertilizers :-					الأسمدة الفوسفاتية : -
Super Phosphate (Silky Single) 15%	5920	5920	781978	781978	سوبر فوسفات أحادى ناعم ١٥%
Super Phosphate (Granulous Single)15%	-	-	111927	111927	سوبر فوسفات أحادى محبب ١٥%
Super Phosphate (Compound Silky Single) 15%	-	-	11825	11825	سوبر فوسفات أحادى ناعم مركب ١٥%
Super Phosphate (Silky Improved Single) 16%	-	-	92624	86835	سوبر فوسفات أحادى محسن ناعم ١٦%
Super Phosphate (Granulous) 18.5%	313395	254104	366186	296907	سوبر فوسفات محبب ١٨,٥%
Super Phosphate (Compound Granulous Single) 20%	-	-	62462	46845	سوبر فوسفات أحادى محبب مركب ٢٠%
Super Phosphate (Granulous Improved Single) 20%	75489	56617	137741	103306	سوبر فوسفات احادى محسن محبب ٢٠%
Super Phosphate (Granulous Trible) 46%	158320	51626	176539	57567	سوبر فوسفات ثلاثى محبب ٤٦%
Siab Granulous 21%	12247	8748	22638	16170	محبب سياب ٢١%
Total	565371	377015	1763920	1513360	الإجمالى

Source : Producing Companies for Fertilizers . المصدر : الشركات المنتجة للأسمدة .

Publisher : Economic Affairs Sector. الناشر : قطاع الشئون الإقتصادية .

شكل رقم (٣)

الإنتاج المحلى من الأسمدة الفوسفاتية عام ٢٠٠٨

Figure (3)

Local Production of Phosphate Fertilizers, Year 2008

***

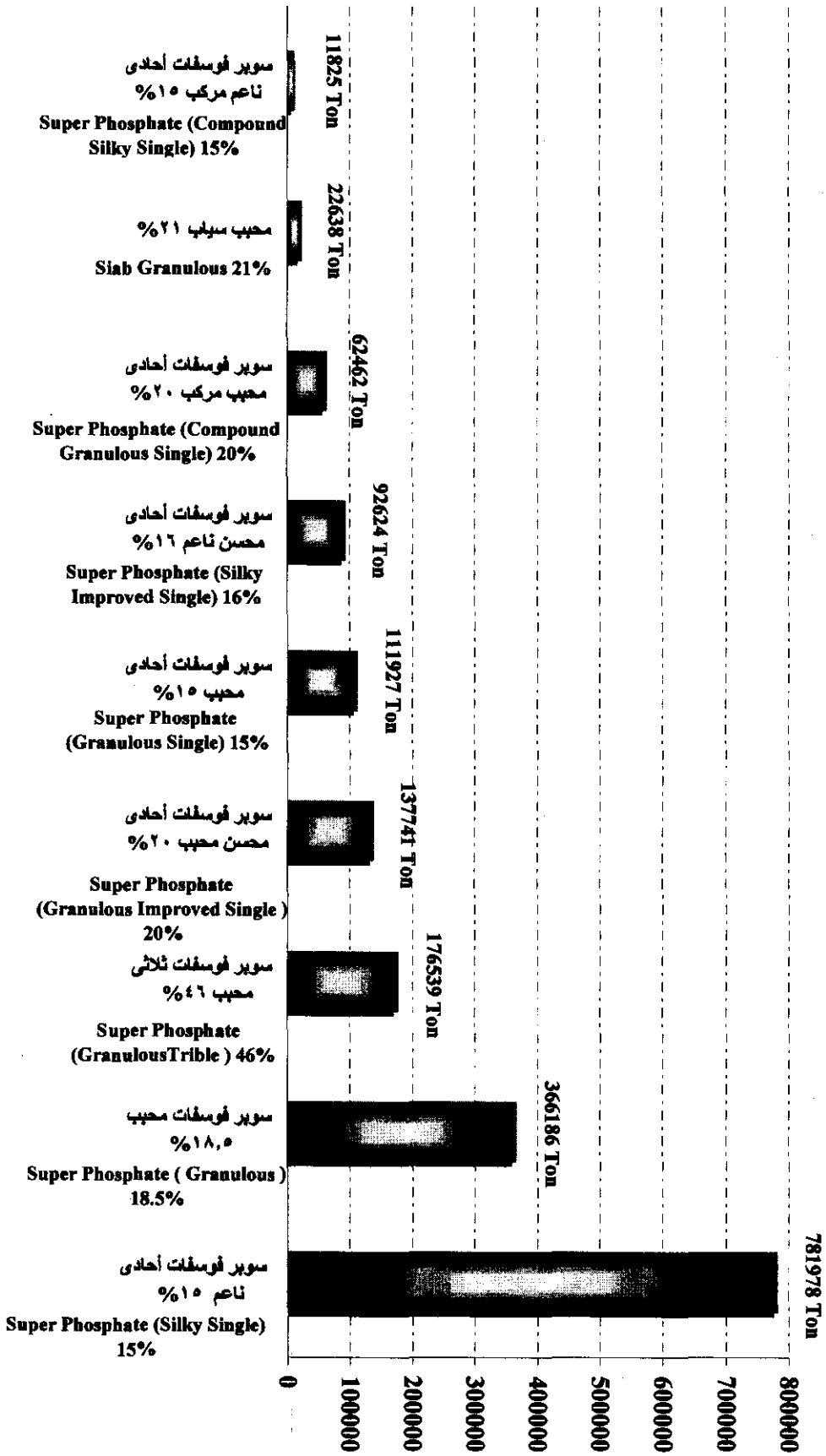

شكل رقم (٤)

التوزيع النسبى للأصناف المصدرة من الأسمدة الفوسفاتية عام ٢٠٠٨

Figure (4)

Relative Distribution of Exported Varieties for Phosphate Fertilizers, Year 2008

****



الصادرات من الأسمدة

(الآزوتية - الفوسفاتية)

Exports of Fertilizers

(Nitrogen – Phosphate)

جدول (٧) الصادرات من الأسمدة الفوسفاتية عام ٢٠٠٨

Table (7) Exports of Phosphate Fertilizers, Year 2008

Company	الكميات المصدرة Exported Quantities		الشركة
	طـن ١٥% Ton 15%	طـن مترى M. Ton	
1- The Egyptian Financial & Industrial Co. :-			١- الشركة المالية والصناعية المصرية :-
Super Phosphate (Silky Single) 15%	5920	5920	سوبر فوسفات أحادى ناعم ١٥%
Super Phosphate (Granulous) 18.5%	313395	254104	سوبر فوسفات محبب ١٨,٥%
Total	319315	260024	الجملة
2 - Abu Zaabal Fertilizer & Chemical Co. :-			٢ - شركة أبو زعبل للأسمدة والمواد الكيماوية :-
Super Phosphate (Granulous Improved Single) 20%	75489	56617	سوبر فوسفات أحادى محسن محبب ٢٠%
Super Phosphate (Granulous Trible) 46%	158320	51626	سوبر فوسفات ثلاثى محبب ٤٦%
Siab Granulous 21%	12247	8748	محبب سياب ٢١%
Total	246056	116991	الجملة
Total Phosphate Fertilizers	565371	377015	إجمالى الأسمدة الفوسفاتية

Source : Producing Companies for Fertilizers . المصدر : الشركات المنتجة للأسمدة .

Publisher : Economic Affairs Sector. الناشر : قطـاع الشـئون الإقتصـادية .

شكل رقم (٥)

التوزيع النسبى للكميات المصدرة من الأسمدة الفوسفاتية طبقاً للشركات المنتجة عام ٢٠٠٨

Figure (5)

Relative Distribution of Exported Quantities for Phosphate Fertilizers According to Productive Companies, Year 2008

++++

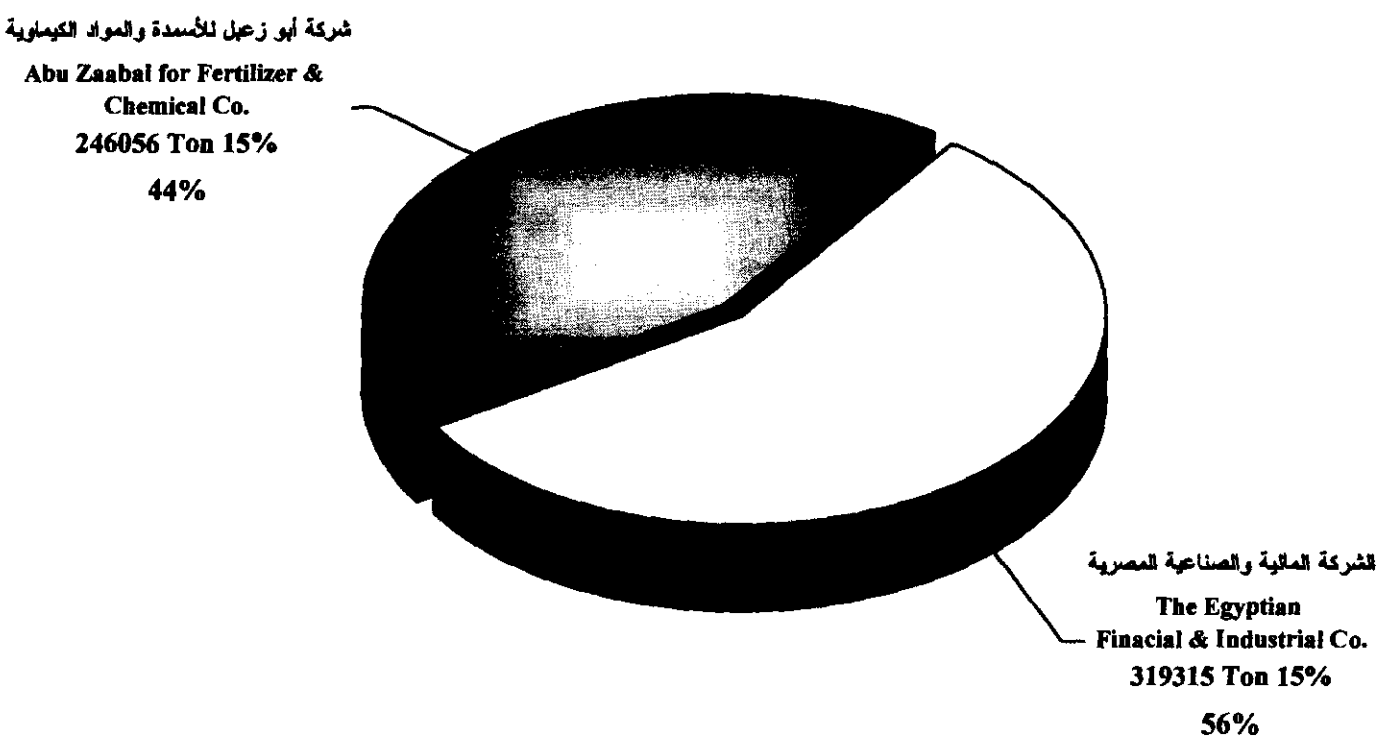

الواردات من الأسمدة

(الآزوتية – البوتاسية - الماغنسيوم)

Imports of Fertilizers

(Nitrogen – Potassium - Magnesium)

جدول (٨) كميات الأسمدة المستوردة الآزوتية والبوتاسية وأسمدة الماغنسيوم عام ٢٠٠٨

Table (8) Imported Quantities of Nitrogen, Potassium and Magnesium Fertilizers, Year 2008

Fertilizer	الكميات المستوردة Imported Quantities		السماد
	طن ١٥,٥% Ton 15.5%	طن مترى M. Ton	
Nitrogen Fertilizers :-			الأسمدة الآزوتيـــة :-
Ammonium Sulphate 20.6%	32070	24130	سلفات نشـــادر ٢٠,٦%
Urea 46%	1041855	351060	يوريـــا ٤٦%
Ammonium Nitrate 33.5%	229915	106378	نترات أمونيـــوم ٣٣,٥%
Calcium Nitrate 15.5%	6828	6828	نترات كالسيوم ١٥,٥%
Total	1310668	488396	الإجمالى
Potassium Fertilizers :-			الأســمدة البوتاســية :-
Potassium Sulphate 48%	-	106690	سلفات بوتاسيوم ٤٨%
Potassium Chloride 60%	-	3750	كلوريد بوتاسيوم ٦٠%
Total	-	110440	الإجمالى
Magnesium Fertilizers :-			أســمدة الماغنســيوم :-
Magnesium Sulphate	-	119	سلفات ماغنسيوم
Total	-	119	الإجمالى

Source : Fertilizers Committee - Ministry of Agriculture. المصدر : لجنة الأسمدة بوزارة الزراعة .

Publisher : Economic Affairs Sector. الناشر : قطـــاع الشـــئون الإقتصـــادية .

شكل رقم (٦)

التوزيع النسبى للكميات المستوردة من الأسمدة الآزوتية عام ٢٠٠٨

Figure (6)

Relative Distribution of Imported Quantities for Nitrogen Fertilizers, Year 2008

***

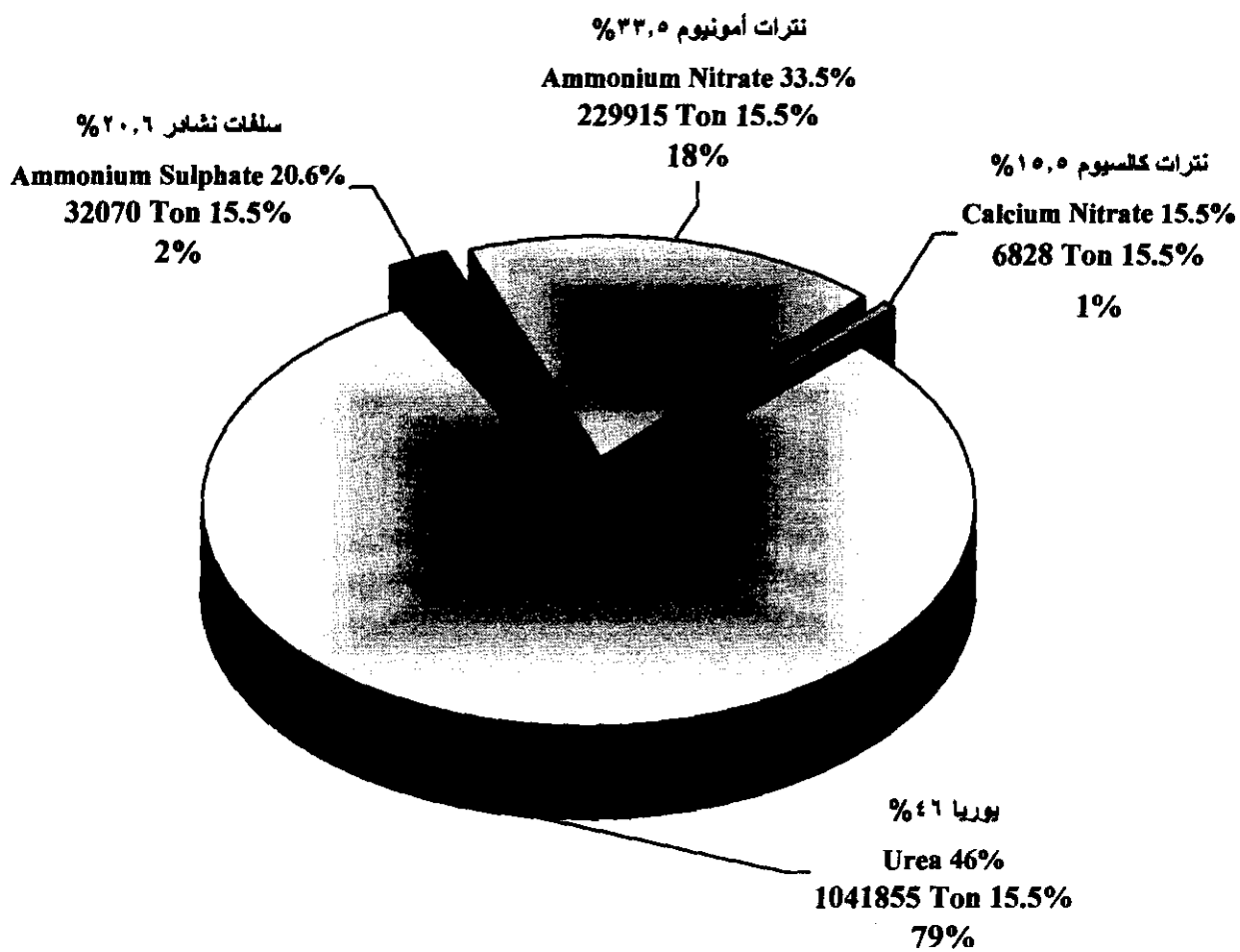

الكميات المتاحة للإستخدام
من الأسمدة الكيماوية
(الآزوتية – الفوسفاتية – البوتاسية – الماغنسيوم)

Available Quantities of Chemical Fertilizers

(Nitrogen – Phosphate – Potassium - Magnesium)

جدول (٩) كمية الإنتاج المحلى من الأسمدة الآزوتية والكميات المستوردة والمصدرة والمتاح للإستخدام عام ٢٠٠٨

Table (9) Quantity of local production for Nitrogen Fertilizers, Imported, Exported and Available Quantities, Year 2008

Fertilizer	المتاح للإستخدام Available Quantity	الصادرات Exports	الكمية المتوفرة Economization Quantity	الكميات المستوردة Imported Quantities	الإنتاج المحلى Local Production	السماد
	طن ١٥,٥% Ton 15.5%	طن ١٥,٥% Ton 15.5%	طن ١٥,٥% Ton 15.5%	طن ١٥,٥% Ton 15.5%	طن ١٥,٥% Ton 15.5%	
Nitrogen Fertilizers :-						الأسمدة الآزوتية :-
Urea 46%	5598388	-	5598388	1041855	4556533	يوريا ٤٦%
Ammonium Nitrate 33.5%	2013253	-	2013253	229915	1783338	نترات نشادر ٣٣,٥%
Ammonium Sulphate 20.6%	32070	-	32070	32070	-	سلفات نشادر ٢٠,٦%
Calcium Nitrate 15.5%	6828	-	6828	6828	-	نترات كالسيوم ١٥,٥%
Total	7650539	-	7650539	1310668	6339871	الإجمالى

Note : Data does not include The Production of Free Region Companies .

ملحوظة : البيان لا يشمل إنتاج شركات المنطقة الحرة.

Source : - Producing Companies for Fertilizers .

- Fertilizers Committee - Ministry of Agriculture.

المصدر :- الشركات المنتجة للأسمدة .

- لجنة الأسمدة بوزارة الزراعة .

Publisher : Economic Affairs Sector.

الناشر : قطاع الشئون الإقتصادية .

جدول (١٠) كمية الإنتاج المحلى من الأسمدة الفوسفاتية والكميات المستوردة والمصدرة والمتاح للإستخدام عام ٢٠٠٨

Table (10) Quantity of local Production for Phosphate Fertilizers, Imported, Exported and Available Quantities, Year 2008

Fertilizer	المتاح للإستخدام Available Quantity	الصادرات Exports	الكمية المتوفرة Economization Quantity	الكميات المستوردة Imported Quantities	الإنتاج المحلى Local Production	السماد
	طن ١٥% Ton 15%	طن ١٥% Ton 15%	طن ١٥% Ton 15%	طن ١٥% Ton 15%	طن ١٥% Ton 15%	
Phosphate Fertilizers :-						الأسمدة الفوسفاتية :-
Super Phosphate (Silky Single) 15%	776058	5920	781978	-	781978	سوبر فوسفات أحادى ناعم ١٥%
Super Phosphate (Granulous Single) 15%	111927	-	111927	-	111927	سوبر فوسفات أحادى محبب ١٥%
Super Phosphate (Compound Silky Single) 15%	11825	-	11825	-	11825	سوبر فوسفات أحادى ناعم مركب ١٥%
Super Phosphate (Silky Improved Single) 16%	92624	-	92624	-	92624	سوبر فوسفات أحادى محسن ناعم ١٦%
Super Phosphate (Granulous) 18.5%	52791	313395	366186	-	366186	سوبر فوسفات محبب ١٨,٥%
Super Phosphate (Compound Granulous Single) 20%	62462	-	62462	-	62462	سوبر فوسفات أحادى محبب مركب ٢٠%
Super Phosphate (Granulous Improved Single) 20%	62252	75489	137741	-	137741	سوبر فوسفات أحادى محسن محبب ٢٠%
Siab Granulous 21%	10391	12247	22638	-	22638	محبب سياب ٢١%
Super Phosphate (GranulousTrible) 46%	18219	158320	176539	-	176539	سوبر فوسفات ثلاثى محبب ٤٦%
Total	1198549	565371	1763920	-	1763920	الإجمالى

Note : Data does not include The Production of Special Companies .

ملحوظة : البيان لا يشمل إنتاج شركات القطاع الخاص.

Source : Producing Companies for Fertilizers .

المصدر : الشركات المنتجة للأسمدة .

Publisher : Economic Affairs Sector.

الناشر: قطاع الشئون الإقتصادية .

جدول (١١) كمية أسمدة البوتاسيوم والماغنسيوم المستوردة والمتاحة للإستخدام عام ٢٠٠٨

Table (11) Imported Quantity of Potassium, Magnesium Fertilizers and Available Quantities, Year 2008

Fertilizer	المتاح للإستخدام Available Quantity طـن مترى M. Ton	الكميات المتوفرة Economization Quantities طـن مترى M. Ton	الكميات المستوردة Imported Quantities طـن مترى M. Ton	السماد
Potassium Fertilizers:-				الأسـمدة البوتاسـية :-
Potassium Sulphate 48%	106690	106690	106690	سلفات بوتاسيوم ٤٨%
Potassium Chloride 60%	3750	3750	3750	كلوريد بوتاسيوم ٦٠%
Total	110440	110440	110440	الإجمالى
Magnesium Fertilizers:-				أسمدة الماغنسيوم :-
Magnesium Sulphate	119	119	119	سلفات ماغنسيوم
Total	119	119	119	الإجمالى

Source : Fertilizers Committee - Ministry of Agriculture. المصدر : لجنة الأسمدة بوزارة الزراعة .

Publisher : Economic Affairs Sector. الناشر : قطـاع الشـئون الإقتصـادية .

جدول (١٢) متوسط أسعار بيع الأسمدة الآزوتية المدعمة للزراع عام ٢٠٠٨

Table (12) Average Selling Prices of Supported Nitrogen Fertilizers for Farmers, Year 2008

(Prices : L.E.) (السعر : بالجنيه)

Kind	متوسط سعر البيع للزراع Average Selling Price for Farmers		النوع
	متوسط سعر الشيكارة Average Gridiron Price	متوسط سعر الطن Average Ton Price	
Ammonium Nitrate (Special) 33.5%	67.5	1350	نترات نشادر مخصوص ٣٣,٥%
Urea (Normal) 46.5%	75.0	1500	يوريا عادى ٤٦,٥%
Urea (Special) 46.5%	67.3	1526	يوريا مخصوص ٤٦,٥%
Sulphate Urea 46.5%	81.0	1620	يوريا سلفات ٤٦,٥%
Magnesium Sulphate Urea 46.5%	81.5	1630	يوريا سلفات ماغنسيوم ٤٦,٥%
Zink Sulphate Urea 46.5%	78.65	1573	يوريا كبريتات الزنك ٤٦,٥%
Nitrate Fermix	82.5	1650	فيرميكس نترات
Urea Fermix	82.5	1650	فيرميكس يوريا
Nitrate (Sinafert)	87.5	1750	سينافيرت نترات
Urea (Sinafert)	87.5	1750	سينافيرت يوريا

Source: Prinicipal Bank for Development & Agricultural Credit. المصدر : البنك الرئيسى للتنمية والإئتمان الزراعى.

Publisher : Economic Affairs Sector. الناشر : قطاع الشئون الإقتصادية .

المقررات السمادية

(للمحاصيل الحقلية - الخضر - الفاكهة - النباتات الطبية والعطرية)

Fertilizers Requirements for (Field Crops -Vegetables – Fruits & Medical , Aromatic Plants)

جدول (١٣) المقررات السمادية للمحاصيل الحقلية (للأراضى القديمة والجديدة) عام ٢٠٠٨

Table (13) Fertilizers Requirements For Field Crops (Old & New Lands), Year 2008

(Kg.\ Fed.) (كجم / فدان)

Crop	New Land الأراضى الجديدة				Old Land الأراضى القديمة				المحصـــول
	أسمدة أخرى Other Fertilizers	بو ٢ أ K_2O	فو ٢ أ ٥ P_2O_5	آزوت N	أسمدة أخرى Other Fertilizers	بو ٢ أ K_2O	فو ٢ أ ٥ P_2O_5	آزوت N	
Wheat (Local Varieties)	-	24	ري سطحى 22.5 Flow Irrigation	100	-	24	15	75	قمـــح (أصناف محلية)
	-	24	ري رش 30 Sprinkle Irrigation	120					
	-	٤,٢ كجم/٤ - ٥ يوم 4.2 kg. \ 4 - 5 day	٢ لتر (٨٥ حمض) 2 Litre (85 Acid)	١٠كجم/٤ - ٥ يوم 10 kg.\ 4 -5 day					
	-	١٢ دفعة 12 time	حقن ٤ - ٥ يوم Injection 4 - 5 day	حقن ١٢ مرة Injection 12 time					
Barley	-	24 - 48	22.5 - 30 مطرية 15 Rain	45 مطرية 20.5 Rain	-	24	15	46	شـــــــعير
Rice	Addition 1 Kg. $ZnSO_4$ \ Kirat يضاف ١ كجم كبريتات زنك / قيراط مع التلويط					-	15	69	الأرز
Maize	يضاف ٨ - ١٠ كجم كبريتات زنك مع العضوى Addition 8 - 10 Kg. ZnSO4 + Manure	24	30	138	-	24	30	120	الذرة الشـــامية

Source: Soil , Water & Environment Research Institute . المصدر : معهد بحوث الأراضى والمياه والبيئة.

Publisher : Economic Affairs Sector. الناشر : قطـــاع الشـــئون الإقتصـــادية.

تابع جدول (١٣) المقررات السمادية للمحاصيل الحقلية (للأراضى القديمة والجديدة) عام ٢٠٠٨

(Cont.) Table (13) Fertilizers Requirements For Field Crops (Old & New Lands), Year 2008

(Kg.\ Fed.) (كجم / فدان)

Crop	New Land الأراضى الجديدة				Old Land الأراضى القديمة				المحصول
	أسمدة أخرى Other Fertilizers	بو ٢ أ K_2O	فو ٢ أ ٥ P_2O_5	أزوت N	أسمدة أخرى Other Fertilizers	بو ٢ أ K_2O	فو ٢ أ ٥ P_2O_5	أزوت N	
Sorghum	-	24	30	100	-	-	15 - 22.5	طويلة 80 Long	الذرة الرفيعة
	-	24	30	100	-	-	15 - 22.5	قصيرة 100 Short	
(Broad Bean - Lentil - Chick peas - Lupine)	-	24	30	20	-	-	22.5	15	(فول بلدى - عدس - حمص - ترمس)
Fenugreek	-	24	22.5	15	-	-	22.5	15	حلبة
Sunflower	-	24	30	45	-	24	30	30	عباد الشمس
Peanut	-	24	30	45	-	24	30	30	فول سودانى
Soya Bean	-	24	30	20	-	-	22.5	15	فول صويا
Sesame	-	48	30	45	-	24	15	30	السمسم

Source: Soil , Water & Environment Research Institute . المصدر : معهد بحوث الأراضى والمياه والبيئة.

Publisher : Economic Affairs Sector. الناشر : قطاع الشئون الإقتصادية.

تابع جدول (١٣) المقررات السمادية للمحاصيل الحقلية (للأراضى القديمة والجديدة) عام ٢٠٠٨

(Cont.) **Table (13) Fertilizers Requirements For Field Crops (Old & New Lands), Year 2008**

(Kg.\ Fed.) (كجم / فدان)

Crop	New Land الأراضى الجديدة				Old Land الأراضى القديمة				المحصول
	أسمدة أخرى Other Fertilizers	بو ٢ أ K_2O	فو ٢ أ ٥ P_2O_5	آزوت N	أسمدة أخرى Other Fertilizers	بو ٢ أ K_2O	فو ٢ أ ٥ P_2O_5	آزوت N	
Sugar Beet	-	24	15 - 30	100	-	24	15 - 30	60 - 80	بنجر السكر
Sugar Cane (Spring)	-	-	-	-	-	24 - 48	60	180 - 210	قصب ربيعى
Sugar Cane (Autumn &Offsets)	-	-	-	-	-	24 - 48	60	200 - 230	قصب (خريفى وخلف)
Onion	-	48	45	150	-	24	30	90 - 120	بصل
Garlic	١٢ لتر فوسفوريك + ١٥ لتر نيتريك 12 Litre H_2PO_4 + 15 Litre HNO_3	180	15	92	-	48	22.5	82	ثوم
Cotton	-	48	22.5 - 30	90 - 120	-	24	22.5	62	القطن
After Legumes or G.86	-	48	22.5 - 30	65-80 (Ca. جديدة)	-	24	22.5	50	بعد بقول أو جـ ٨٦
After Vegetables	-	48	22.5 - 30	يخفض ٥٠ % Reduce 50%	-	24	22.5	31	بعد خضر
Fibers	-	72	22.5	75	-	-	15	50	أليـاف

Source: Soil , Water & Environment Research Institute . المصدر : معهد بحوث الأراضى والمياه والبيئة.

Publisher : Economic Affairs Sector. الناشر : قطاع الشئون الإقتصادية.

تابع جدول (١٣) المقررات السمادية للمحاصيل الحقلية (للأراضى القديمة والجديدة) عام ٢٠٠٨

(Cont.) Table (13) Fertilizers Requirements For Field Crops (Old & New Lands), Year 2008

(Kg.\ Fed.) (كجم / فدان)

Crop	New Land الأراضى الجديدة				Old Land الأراضى القديمة				المحصـــول
	أسمدة أخرى Other Fertilizers	بو ٢ أ K_2O	فو ٢ أ ٥ P_2O_5	أزوت N	أسمدة أخرى Other Fertilizers	بو ٢ أ K_2O	فو ٢ أ ٥ P_2O_5	أزوت N	
Egyptian Clover	-	-	-	-	-	24 - 36	22.5 - 30	10 - 15	برسيم مصرى
Alfalfa	-	48 Then 30 X 2 \ year	-	60 Then 20 \ 2Cut	-	24	45 Then 30 X 2 \ year	60	برسيم حجازى
Tritical	-	24	15	50	-	24	15	50	الترتيـــــكال
Rye - Grass	-	24	15	20	-	24	15	20	الراى جـــرس
Millet	-	36	30	25 - 30	-	24	22.5	15 - 20 Then 20 \ Cut	الدخـــــــــن
Sweet Sorghum	-	36	30	120	-	24	22.5	100	الذرة الرياتة
Guar	-	48	22.5	25	-	24	15	20	الجـــــوار
Cowpea Fodder	-	24	30	10	-	24	22.5	10	لوبيـــا العلف
Cowpea Fodder + Millet or Sorghum	-	48	30	20 Then 20 \ Cut	-	48	22.5	20 Then 20 \ Cut	تحميل لوبيا العلف مع الدخن أو السورجم
Fodder Beet	-	36	22.5	10	-	36	22.5	10	بنجـــر العلـــف
Sorghum - Sudan Grass	-	48	30	30 - 40 Then 30 \ Cut	-	24	22.5	25 Then 20 \ Cut	سورجم – حشيشة السودان

Source: Soil , Water & Environment Research Institute . المصدر : معهد بحوث الأراضى والمياه والبيئة .

Publisher : Economic Affairs Sector. الناشر : قطـــاع الشـــئون الإقتصـــادية.

جدول (١٤) المقررات السمادية لمحاصيل الخضر (للأراضى القديمة والجديدة) عام ٢٠٠٨

Table (14) Fertilizers Requirements For Vegetable Crops (Old & New Lands), Year 2008

(Kg.\ Fed.) (كجم / فدان)

Crop	New Land الأراضى الجديدة				Old Land الأراضى القديمة				المحصول
	أسمدة أخرى Other Fertilizers	بو ٢ أ K_2O	فو ٢ أ ٥ P_2O_5	آزوت N	أسمدة أخرى Other Fertilizers	بو ٢ أ K_2O	فو ٢ أ ٥ P_2O_5	آزوت N	
Strawberry	١٠ كجم فوسفوريك 10 Kg. H_2PO_4	144	30	20	عناصر صغرى/ شهر Trace elements\month	144	30	20	فـــراولة
Beans	١٠ كجم فوسفوريك + ٥٠ كجم كبريت 10 Kg. H_2PO_4 + 50 Kg. (S)	48	37.5	72 - 82	٥٠ كجم كبريت 50 Kg. (S)	48	30	51 - 61	فاصـــوليا
Peas	١٠ كجم فوسفوريك + ١٠٠ كجم كبريت 10 Kg. H_2PO_4 + 100 Kg. (S)	48	30 - 45	82 - 102	٥٠ - ١٠٠ كجم كبريت 50 - 100 Kg. (S)	48	30	51 - 61	بســـلة
Kidney Beans	١٠ كجم فوسفوريك + ٥٠ كجم كبريت 10 Kg. H_2PO_4 + 50 Kg. (S)	48	37.5	61 - 72	٥٠ كجم كبريت 50 Kg. (S)	48	30	51	لوبيـــا
Potatoes	٥٠ كجم كبريت + ٥٠ كجم سلفات ماغنسيوم + ١٠ كجم فوسفوريك 50 Kg. (S) + 50 Kg. $MgSo_4$ + 10 Kg. H_2PO_4	115	60	60 - 174	٥٠ كجم كبريت + ٥٠ كجم سلفات ماغنسيوم 50 Kg. (S) + 50 Kg. MgSo4	115	60	123 - 174	بطاطـــس

Source: Soil , Water & Environment Research Institute . المصدر : معهد بحوث الأراضى والمياه والبيئة.

Publisher : Economic Affairs Sector. الناشر : قطـاع الشـئون الإقتصـادية.

تابع جدول (١٤) المقررات السمادية لمحاصيل الخضر (للأراضى القديمة والجديدة) عام ٢٠٠٨

(Cont.) Table (14) Fertilizers Requirements For Vegetable Crops (Old & New Lands), Year 2008

(Kg.\ Fed.) (كجم / فدان)

Crop	New Land الأراضى الجديدة				Old Land الأراضى القديمة				المحصـــول
	أسمدة أخرى Other Fertilizers	بو ٢ أ K_2O	فو ٢ أ ٥ P_2O_5	آزوت N	أسمدة أخرى Other Fertilizers	بو ٢ أ K_2O	فو ٢ أ ٥ P_2O_5	آزوت N	
Sweet - Potatoes	١٥ كجم فوسفوريك 15 Kg. H_2PO_4	96	45	36	-	96	45	20	بطـاطـــــا
Girasole	١٠ كجم فوسفوريك 10 Kg. H_2PO_4	36	15	20	-	48	22.5	41	طرطوفـــــة
Taro	-	-	-	-	-	48	22.5	80	قلقـــــاس
Artichoke	١٥ لتر فوسفوريك + ٢٥ لتر نيتريك 15 Litre H_2PO_4+ 25 Litre HNO_3	144	30	102	-	72	30	102	خرشـــوف
Eggplant - Pepper	١٠ كجم فوسفوريك + ١٠٠ كجم كبريت 10 Kg. H_2PO_4 + 100 Kg. (S)	144	60	154	-	96	45	143	باذنجان – فلفل
Tomato (Early Hybrid)	١٥ كجم فوسفوريك + ٢٥٠ كجم نترات نشادر 15 Kg. H_2PO_4+ 250 Kg. Am. Nitrate	96	60	102	150 - 250 نترات نشادر Am. Nitrate	72 - 96	60	61 - 102	طماطم (هجن مبكر)
Tomato (Late Hybrid)	١٥ كجم فوسفوريك + ٤٥٠ كجم نترات نشادر 15 Kg. H_2PO_4+ 450 Kg. Am. Nitrate	192	60	123	350 - 450 نترات نشادر Am. Nitrate	144 - 192	60	92 - 123	طماطم (هجن متأخر)
Asparagus	١٠ كجم فوسفوريك 10 Kg. H_2PO_4	48	15	60	تسميد ورقى Leaf Fertilizers	48	15	60	اسـبرجـس

Source: Soil , Water & Environment Research Institute . المصدر : معهد بحوث الأراضى والمياه والبيئة.

Publisher : Economic Affairs Sector. الناشر : قطـاع الشـئون الإقتصـادية.

جدول (١٥) المقررات السمادية لمحاصيل الفاكهة (للأراضى القديمة والجديدة) عام ٢٠٠٨

Table (15) Fertilizers Requirements For Fruit Crops (Old & New Lands), Year 2008

(Kg.\ Fed.) (كجم / فدان)

Crop	New Land الأراضى الجديدة				Old Land الأراضى القديمة				المحصول
	أسمدة أخرى Other Fertilizers	بو ٢ أ K_2O	فو ٢ أ ٥ P_2O_5	أزوت N	أسمدة أخرى Other Fertilizers	بو ٢ أ K_2O	فو ٢ أ ٥ P_2O_5	أزوت N	
Citrus									الموالـــح
2 - 4 years	٢٠ كجم فوسفوريك + ٥٠ كجم كبريت 20 Kg. H_2PO_4 + 50 Kg. (S)	48	15	41 - 62	رش عناصر صغرى Trace elements Sprinkle	36 - 48	11.25 - 15	62 - 82	٢ - ٤ سنوات
5 - 9 years	٢٥ كجم فوسفوريك + ١٠٠ كجم كبريت 25 Kg. H_2PO_4 + 100 Kg. (S)	72	15	82 - 103	رش عناصر صغرى Trace elements Sprinkle	60 - 72	19 - 22.5	103 - 123	٥ - ٩ سنوات
More Than 10 years	٣٠ كجم فوسفوريك + ١٠٠ كجم كبريت 30 Kg. H_2PO_4 + 100 Kg. (S)	96	15	82 - 144	رش عناصر صغرى Trace elements Sprinkle	96	30	164	أكثر من ١٠ سنوات
Peach - Plum - Apricot	٢٥ كجم فوسفوريك + ٥٠ كجم كبريت 25 Kg. H_2PO_4 + 50 Kg. (S)	115 - 144	15 - 30	103 - 123	-	115 - 144	15 - 30	103 - 123	خوخ - برقوق - مشمش
Pear - Apple	٢٥ كجم فوسفوريك + ٥٠ كجم كبريت 25 Kg. H_2PO_4 + 50 Kg. (S)	144	30 - 34	82 - 123	-	144	30 -34	82 - 123	كمثرى - تفاح
Grapes	٢٥ كجم فوسفوريك + ٥٠ كجم كبريت 25 Kg. H_2PO_4 + 50 Kg. (S)	120	15	82	٢٥٠ كجم نترات نشادر 250 Kg. Am.Nitrate	120	30	82	العـــنب

Source: Soil , Water & Environment Research Institute . المصدر : معهد بحوث الأراضى والمياه والبيئة.

Publisher : Economic Affairs Sector. الناشر : قطـاع الشـئون الإقتصـادية.

تابع جدول (١٥) المقررات السمادية لمحاصيل الفاكهة (للأراضى القديمة والجديدة) عام ٢٠٠٨

(Cont.) Table (15) Fertilizers Requirements For Fruit Crops (Old & New Lands), Year 2008

(Kg.\ Fed.) (كجم / فدان)

Crop	New Land الأراضى الجديدة				Old Land الأراضى القديمة				المحصول
	أسمدة أخرى Other Fertilizers	بو ٢ أ K_2O	فو ٢ أ ٥ P_2O_5	أزوت N	أسمدة أخرى Other Fertilizers	بو ٢ أ K_2O	فو ٢ أ ٥ P_2O_5	أزوت N	
Mango									المانجو
5 - 10 years	٢٠ كجم فوسفوريك 20 Kg. H_2PO_4	84	15	51 - 62	رش عناصر صغرى Trace elements Sprinkle	120	15	164	٥ - ١٠ سنوات
10 - 15 year	٢٠ كجم فوسفوريك 20 Kg. H_2PO_4	120	22.5	72 - 82	رش عناصر صغرى Trace elements Sprinkle	144	30	205	١٠ - ١٥ سنة
More Than 15 year	٢٠ كجم فوسفوريك 20 Kg. H_2PO_4	168	22.5	103 - 123	رش عناصر صغرى Trace elements Sprinkle	168	30	256	أكثر من ١٥ سنة
Banana	٢٠ كجم فوسفوريك 20 Kg. H_2PO_4	748	75	246	-	288	45	328	الموز
Guava	٢٥ كجم فوسفوريك 25 Kg. H_2PO_4	115	37.5	103	-	115	37.5	123	الجوافة
Fig	٢٥ كجم فوسفوريك 25 Kg. H_2PO_4	77	37.5	82	-	77	37.5	103	التين
Olive	٢٥ كجم فوسفوريك + ٣٠ كجم بوراكس 25 Kg. H_2PO_4 + 30 Kg. $ZnSo_4$	864	30	123	٣٠ كجم بوراكس (سلفات زنك) 30 Kg. $ZnSo_4$	86	30	144	الزيتون
Pomegranate	٢٥ كجم فوسفوريك + ٣٤ كجم بوراكس 25 Kg. H_2PO_4 + 34 Kg. $ZnSo_4$	77	37.5	82	-	125	37.5	103	الرمان
Dates - Palm	٢٥ كجم فوسفوريك 25 Kg. H_2PO_4	١ كجم / شجرة 1 Kg.\Tree	٠,٢٢كجم / شجرة 0.22 Kg.\Tree	١ كجم / شجرة 1 Kg.\Tree	-	٠,٧٢كجم / شجرة 0.72 Kg.\Tree	٠,٣كجم / شجرة 0.3 Kg.\Tree	٠,٨كجم / شجرة 0.8 Kg.\Tree	نخيل البلح

Source: Soil , Water & Environment Research Institute . المصدر : معهد بحوث الأراضى والمياه والبيئة.

Publisher : Economic Affairs Sector. الناشر : قطاع الشئون الإقتصادية.

جـدول (١٦) المقررات السمادية للنباتات الطبية والعطرية (للأراضى القديمة والجديدة) عام ٢٠٠٨

Table (16) Fertilizers Requirements For Medical, Aromatic Plants (Old & New Lands),Year 2008

(Kg.\ Fed.) (كجم / فدان)

Crop	New Land الأراضى الجديدة				Old Land الأراضى القديمة				المحصـــول
	أسمدة أخرى Other Fertilizers	بو ٢ أ K_2O	فو ٢ أ ٥ P_2O_5	آزوت N	أسمدة أخرى Other Fertilizers	بو ٢ أ K_2O	فو ٢ أ ٥ P_2O_5	آزوت N	
Basil	١٠ كجم فوسفوريك 10 Kg. H_2PO_4	72	60	123	-	48	45	92.25	ريحـــــان
Cumin - Fennel -Caraway - Coriander- Aniseed	١٠ كجم فوسفوريك 10 Kg. H_2PO_4	72	52.5	62	-	72	37.5	41	مون - شمر - كراوية - كسبرة - يانسون
Rosemary - Thyme	١٠ كجم فوسفوريك 10 Kg. H_2PO_4	72	60	144	-	48	45	103	حصا لبـان - زعـتر
Marmaria	١٠ كجم فوسفوريك 10 Kg. H_2PO_4	72	60	82	-	48	45	62	مرمريـــــة
Fennel Flower	١٠ كجم فوسفوريك 10 Kg. H_2PO_4	72	30	31	-	72	15	41	حـبة البركـــة
Klandiola	١٠ كجم فوسفوريك 10 Kg. H_2PO_4	48	52.5	62	-	36	37.5	41	أقحـــوان
Marjoram	١٠ كجم فوسفوريك 10 Kg. H_2PO_4	72	60	144	-	36	45	103	بردقـــوش
Mint	١٠ كجم فوسفوريك 10 Kg. H_2PO_4	72	60	144	-	48	45	103	نعـــــناع
Fenugreek	١٠ كجم فوسفوريك 10 Kg. H_2PO_4	48	30	31	-	36	22.5	20.5	حلبـــــة
Camomile	١٠ كجم فوسفوريك 10 Kg. H_2PO_4	96	45	92.25	-	72	30	71.75	بابونـــج

Source: Soil , Water & Environment Research Institute . المصدر : معهد بحوث الأراضى والمياه والبيئة.

Publisher : Economic Affairs Sector. الناشر : قطـاع الشـئون الإقتصـادية.

الفصل الثانى

التقـــاوى والشـــتلات

Chapter (2)

Seed and Transplants

كمية وأسعار التقاوى المعدة والموزعة للمحاصيل الحقلية الشتوية والصيفية

Quantity and Prices of Prepared And Distributed Seed For Winter, Summer Crops

جدول (١٧) كمية وأسعار تقاوي المحاصيل الشتوية عام ٢٠٠٨

Table (17) Quantity and Prices of Winter Crops Seed, Year 2008

Crop	سعر البيع (بالجنيه) Selling Price (L.E.)	التقاوي الموزعة Distributed Seed	التقاوي المعدة Prepared Seed	الوحدة Unit	المحصول
Wheat	800	166284	295573	أردب (Ard.)	القمح
Broad Bean	1240	7769	9924	أردب (Ard.)	الفول البلدى
Barley	420	5449.1	5620	أردب (Ard.)	الشعير
Clover	9000	77.35	123.14	طن (Ton)	البرسيم
Onion Seed	85	1694	3991	أردب (Ard.)	الحبة السوداء

Source: Central Administration for Seed Production — المصدر :- الإدارة المركزية لإنتاج التقاوى.

Publisher : Economic Affairs Sector. — الناشـــر : قطـــاع الشـــئون الإقتصـــادية .

جدول (١٨) كمية وأسعار تقاوى المحاصيل الصيفية عام ٢٠٠٨

Table (18) Quantity and Prices of Summer Crops Seed, Year 2008

Crop	سعر البيع (بالجنيه) Selling Price (L.E.)	التقاوي الموزعة Distributed Seed	التقاوي المعدة Prepared Seed	الوحدة Unit	المحصول
Rice	(Flat) 342 (عريض) (Thin) 324 (رفيع)	181443	181482	أردب (Ard.)	الأرز
Maize	15000	934.146	940.71	طن (Ton)	الذرة الشامية
Sourghum	4580	85.776	85.776	طن (Ton)	الذرة الرفيعة
Cotton (Seed)	420	79653.9	109544	أردب (Ard.)	القطن (بذرة)
Sesame	1560	5.48	5.48	كيلو (Kg.)	السمسم
Soya Bean	3300	70.74	70.74	طن (Ton)	فول الصويا

Source: Central Administration for Seed Production — المصدر :- الإدارة المركزية لإنتاج التقاوى.

Publisher : Economic Affairs Sector. — الناشـــر : قطـــاع الشـــئون الإقتصـــادية .

المساحات المعدة
لإنتاج تقاوى الخضر

Prepared Area
for Vegetables Seed Production

جدول (١٩) المساحات المعدة لإنتاج تقاوى الخضر عام ٢٠٠٨

Table (19) Prepared Area for Vegetables Seed Production, Year 2008

Crops	Variety	الكمية المنتجة (كجم) Producted Quantity (Kg.)	المساحة المنتجة (ف) Productive Area (Fed.)	المساحة المستبعدة (ف) Out of Order (Fed.)	المساحة المنزرعة (ف) Cultivated Area (Fed.)	الصنف	المحاصيل
Watermelon	Giza 1	20062	358	5	363	جيزة ١	بطيخ
Squash	Eskandarany	16882	93	15	108	إسكندرانى	كوسة
	New Eskandarany	48188	155	9	164	نيو إسكندرانى	
Beans	Nibraska	39299	47	7	54	نبراسكا	فاصوليا
	Bronco	27592	33	-	33	برنكو	
	Bolysta	9198	11	-	11	بوليستا	
Peas	Master B	128075	157	22	179	ماستر B	بسلة
Kidney Beans	Kafr Elsheikh	30200	29	-	29	كفر الشيخ	لوبيا
	Kaha	1200	3	-	3	قهـــــا	
Cabbage	Improved Balady	800	3	-	3	بلدى محسن	كرنب
Tomato	Super Strain B	560	7	1	8	سوبر سترين B	طماطم
Snak Cucumber	Katifi	720	7	-	7	قطيفى	قثاء
Melon	Dokki Shahd	4350	25	-	25	الدقى	شهد
Eggplant	Long Black & Romy	1030	12	-	12	أسود طويل ، رومى	باذنجان
Turnip	Eraqy	3500	10	-	10	عراقى	لفت
Spinach	Balady	70	1	-	1	بلدى	سبانخ
Total Area		-	951	59	1010	جملة المساحات	

Source:Central Administration for Seed Certification.

المصدر :- الإدارة المركزية لفحص وإعتماد التقاوى.

Publisher : Economic Affairs Sector.

الناشـــر : قطـــاع الشـــئون الإقتصـــادية.

كمية التقاوى المنتجة والمعتمدة
لمحاصيل الخضر الشتوية والصيفية

Quantity of Certification & Producted Seed for Winter, Summer Vegetable Crops

جدول (٢٠) كميات تقاوى الخضر الشتوية المعتمدة عام ٢٠٠٨

Table (20) Quantities of Certification Winter Vegetables Seed, Year 2008

Variety	الكمية (طن) Quantity (Ton)	الصنف
Peas (Master B)	84.686	بسلة (ماستر B)
Cabbage (Improved Balady)	1.802	كرنب (بلدى محسن)

المصدر :- الإدارة المركزية لفحص وإعتماد التقاوى.

Source: Central Administration for Seed Certification.

Publisher : Economic Affairs Sector. الناشـــر : قطاع الشئون الإقتصادية.

جدول (٢١) كميات تقاوى الخضر الصيفية المعتمدة والمسجلة عام ٢٠٠٨

Table (21) Quantities of Recorded and Certification Summer Vegetables Seed, Year 2008

Crop	Variety	الكمية (طن) Quantity (Ton)	الصنف	المحصول
Squash	Eskandarany New Eskandarany	9.206 5.384	اسكندرانى نيو اسكندرانى	كوسة
Watermelon	Giza 1	30.134	جيزة١	بطيخ
Beans	Nibraska Bronco Polysta	21.535 0.899 0.425	نبراسكا برنكو بولستا	فاصوليا
Melon	Dokki Shahd	0.200	شهد الدقى	شمام
Snak	Katify	0.210	قطيفى	قثاء
Turnip	Iraqy	1.694	عراقى	لفت
Eggplant	Long Black	0.052	أسود طويل	باذنجان
Dill	Dill	0.042	شبت	شبت
Tomato	Roll	0.361	رول	طماطم
Kidney	Kaha	0.807	قها	لوبيا

Source: Central Administration for Seed Certification. المصدر:- الإدارة المركزية لفحص وإعتماد التقاوى.

Publisher : Economic Affairs Sector. الناشر : قطاع الشئون الإقتصادية.

شتلات الفاكهة
المنتجة محلياً وقيمتها

Local Production of
Fruit Transplants and Their Values

جدول (٢٢) شتلات الفاكهة المنتجة محلياً وقيمتها النقدية عام ٢٠٠٨

Table (22) Local Production of Fruit Transplants and Their Values, Year 2008

Crop	القيمة النقدية (بالجنيه) Value (L.E.)	سعر الشتلة (بالجنيه) Transplant Price (L.E.)	عدد الشتلات بالشتلة Transplant Numbers	المحصول
Citrus	8538903	3.00	2846301	موالح
Grapes	601493	0.50	1202986	عنب
Banana	1525200	6.00	254200	موز
Mango	15696372	6.00	2616062	مانجو
Apple	450392	2.00	225196	تفاح
Pear	1203900	5.00	240780	كمثرى
Peach	710112	4.00	177528	خوخ
Plum	19898	1.50	13265	برقوق
Apricot	171600	2.00	85800	مشمش
Fig	86357	1.50	57571	تين
Pomegranate	10350	0.75	13800	رمان
Guava	60307	0.50	120614	جوافة
Olive	714274	2.00	357137	زيتون
Loganberry	42	1.00	42	توت
Custard Apple	120	2.00	60	قشطة
Pecan nut	262	2.50	105	بيكان
Persimmon	6324	3.00	2108	كاكى
Medlar	647	0.50	1294	بشملة
Almond	20000	4.00	5000	لوز
Palms	1255045	55.00	22819	نخيل
Avocado	11	0.75	15	زبدية
Total	31071609	-	8242683	الجملة

المصدر :- الإدارة المركزية للبساتين والمحاصيل الزراعية.

Source: Central Administration for Horticulture and Agricultural Crops.

Publisher : Economic Affairs Sector. الناشر : قطاع الشئون الإقتصادية.

إحتياجات الفدان من شتلات وبذور الخضر المختلفة وأسعارها المحلية

Fedden Requirements of Different Vegetables Seedling , Seed & Local Prices

جـدول (٢٣) إحتياجات الفدان من شتلات وبذور الخضر المختلفة وأسعارها المحلية عام ٢٠٠٨

Table (23) Fedden Requirement of Different Vegetables Seedling, Seed and Local Prices, Year 2008

(Price : P.T.) (السعر : بالقرش)

Kind	صوب زراعية (٩ × ٦٠ م٢) Greenhouses (9 × 60 M^2)			أراضى جديدة (خارج الوادى) New Land (Outside the valley)			أراضى قديمة (داخل الوادى) Old Land (Within the valley)			النـــوع
	سعر الشتلة Seedling Price		عدد الشتلات (بالألف/ صوبة) Seedling Numbers (000. \ Greenhouse)	سعر الشتلة Seedling Price		عدد الشتلات (بالألف/ فدان) Seedling Numbers (000. \ Fed.)	سعر الشتلة Seedling Price		عدد الشتلات (بالألف/ فدان) Seedling Numbers (000. \ Fed.)	
	هجن Hybrids	أصناف Varieties		هجن Hybrids	أصناف Varieties		هجن Hybrids	أصناف Varieties		
Tomato	25	-	1200	25	5	6	25	5	25	طمـاطم
Eggplant	15	-	1200	-	5	6	-	5	20	باذنجـان
Pepper	40	25	1200	-	5	6	-	5	20	فلفـــل
Cabbage	-	-	-	-	4	15	-	4	20	كـــرنب
Cauliflower	-	-	-	-	4	15	-	4	20	قنبيـــط
Cantaloupe	10	-	1200	-	-	بالبذرة (Seed)	-	-	بالبذرة (Seed)	كنتالـوب
Watermelon	8	-	1200	-	-	بالبذرة (Seed)	-	-	بالبذرة (Seed)	بطيـــخ
Strawberry (Frigo)	-	-	-	-	17	20	-	17	20	فراولة فريجو
Strawberry (Fresh)	-	23	* 1200	-	22	4	-	22	40	فراولة فريش
Sweet-Potatoes	-	-	-	-	-	-	-	3	30 (عقلة خضراء Green Cutting)	بطـاطـا
Asparagus	50	-	1200	-	-	-	-	-	-	اسبرجس
Artichoke	-	-	-	25	15	4 (خلفة Offset)	25	15	4 (خلفة Offset)	خرشوف
Cucumber	8	-	1200	-	-	بالبذرة (Seed)	-	-	بالبذرة (Seed)	خيـــار
Green Onion	-	-	-	-	1	80	-	1	60	بصل أخضر

* Cultivated 3 Greenhouse Contain 3600 Seedling .

Notice : Seedling are Cultivated in Foam Plates .

Source : Central Administration for Horticulture and Agricultural Crops.

Publisher : Economic Affairs Sector.

* مزروع ٣ صوبة معلقة بها ٣٦٠٠ شتلة .

ملحوظة : الشتلات مزروعة فى أطباق فوم .

المصدر : الإدارة المركزية للبساتين والمحاصيل الزراعية .

الناشر : قطـاع الشـئون الإقتصـادية .

كمية تقاوى الخضر المستوردة

Imported Quantity of Vegetables Seed

جدول (٢٤) كمية تقاوي الخضر المستوردة عام ٢٠٠٨

Table (24) Imported Quantity of Vegetables Seed, Year 2008

Crop	الكمية (طن) Quantity (Ton)	المحصول
Eggplant	1.219	باذنجـــان
Okra	0.370	باميـــــة
Broccoli	0.057	بروكلـــى
Peas	117.867	بســـلة
Sweet Peas	12.600	بسلة سكرية
Watermelon	9.080	بطيـــخ
Parsley	0.064	بقدونس
Beet	0.867	بنجـــر
Rocket	0.641	جرجيـــر
Carrot	22.715	جـــــزر
Lettuce	0.452	خـــــس
Cucumber	63.282	خيـــــار
Spinach	0.100	ســـــبانخ
Dill	0.601	شـــــبت
Sweet Maize	0.150	ذرة سكريـــة
Chard	0.035	ســـــلق

المصدر :- الإدارة المركزية لفحص وإعتماد التقاوى .

Source: Central Administration for Seed Certification.

Publisher : Economic Affairs Sector. الناشـــر : قطاع الشئون الإقتصادية.

تابع جدول (٢٤) كمية تقاوي الخضر المستوردة عام ٢٠٠٨

(Cont.) Table (24) Imported Quantity of Vegetables Seed, Year 2008

Crop	الكمية (طن) Quantity (Ton)	المحصول
Sweet Melon	9.617	شـــمام
Chicory	0.034	شيكوريا
Tomato	12.360	طماطـم
Beans	71.222	فاصوليا
Radish	0.770	فجـــل
Pepper	1.725	فلفـــل
Pumpkin	0.937	قرع عسلى
Cauliflower	0.090	قنبيـــط
Leek	0.031	كـــرات
Cabbage	0.386	كـــرنب
Coriander	0.459	كســـبرة
Cantaloupe	1.630	كـنتالوب
Squash	21.295	كوســـة
Turnip	1.150	لفـــت
Pumpkin	0.340	قرعيـــات
*Onion Leaves	0.118	*ورق بصل

* Variety of Vegetables Seed.

* صنف من أصناف تقاوى الخضر الورقية.

المصدر :- الإدارة المركزية لفحص وإعتماد التقاوى .

Source: Central Administration for Seed Certification .

Publisher : Economic Affairs Sector.

الناشـر : قطاع الشئون الإقتصادية.

كمية تقاوى
البطاطس المستوردة

Imported Quantity of Potatoes Seed

جدول (٢٥) كمية تقاوي البطاطس المستوردة عام ٢٠٠٨

Table (25) Imported Quantity of Potatoes Seed, Year 2008

Variety	الكمية (طن) Quantity (Ton)	الصنف
Aboleiny	5.000	ابولينـــى
Agria	1050.005	اجريـــــا
Agans	7.500	اجنـــــس
Agila	15.000	اجيـــــلا
Argos	500.000	ارجـــــوس
Arcona	10.000	اركـــــونا
Armeda	210.450	ارمـــــادا
Arnova	430.350	ارنوفـــــا
Asponta	14174.450	اســـبونتا
Astrix	250.000	اســـتركس
Asint	700.000	اســـينت
Atlus	750.000	اطلـــــس
Active	12.500	اكـــــتيف
Axicuza	110.500	اكســـيكيوزا
Akir	140.000	اكيـــــــر
Alasca	500.500	الاســـــكا
Altera	10.000	الـــــــتر
Algeria	25.000	الجريـــــا
Aldena	7.500	الدينـــــا
Ambitchn	1.250	امبيتشـــــن
Anbil	412.500	انابيـــــل
Antya	1.500	انتيـــــة
Anova	475.200	انوفـــــا

المصدر :- لجنة تقاوى الحاصلات الزراعية - وزارة الزراعة .

Source: Agricultural Crops Seed Committee - Ministry of Agriculture .

Publisher : Economic Affairs Sector. الناشـــر : قطاع الشئون الإقتصادية.

تابع جدول (٢٥) كمية تقاوي البطاطس المستوردة عام ٢٠٠٨

(Cont.) Table (25) Imported Quantity of Potatoes Seed, Year 2008

Variety	الكمية (طن) Quantity (Ton)	الصنف
Obal	15.000	اوبـــــال
Orkistra	5.000	اوركيســـترا
Osbray	100.000	اوســـبرى
Osinia	998.750	اوســـينيا
Aydn	28.000	أيـــــدن
Isyl of Gora	15.000	ايسل اوف جورا
Ilodia	79.500	ايلوديـــــا
Aima	10.000	ايمـــــا
Ainoftor	125.000	اينوفاتـــور
Bamba	548.800	بامبـــــا
Bern	3551.200	بـــــرن
Prinses	225.000	برنســـيس
Profinto	626.900	بروفينتـــو
Brook	3.000	بـــــروك
Bomcoun	5.000	بومكـــوين
Bony	350.000	بونـــــى
Bibit	24.000	بيبيـــــت
Bert	2.500	بيـــــرت
Berlin	1.000	بيرليـــــن
Bikso	965.500	بيكاســـو

المصدر :- لجنة تقاوى الحاصلات الزراعية – وزارة الزراعة .

Source: Agricultural Crops Seed Committee - Ministry of Agriculture .

Publisher : Economic Affairs Sector. الناشـــر : قطاع الشئون الإقتصادية.

تابع جدول (٢٥) كمية تقاوي البطاطس المستوردة عام ٢٠٠٨

(Cont.) Table (25) Imported Quantity of Potatoes Seed, Year 2008

Variety	الكمية (طن) Quantity (Ton)	الصنف
Bicolostar	1.000	بيكولو ستار
Byliny	412.100	بيلينى
Tlint	12.500	تالنت
Triamf	15.000	تريمف
Toskana	10.000	توسكانا
Gala	90.000	جالا
Galagtika	314.400	جلاجتيكا
Galant	3.000	جالانت
Golf	10.000	جولف
Gowel	21.500	جويل
Gily	65.250	جيلى
Habiba	332.850	حبيبة
Dimant	4094.005	دايمونت
Draga	2485.900	دراجا
Daory	7.000	دورى
Dita	162.750	ديتا
Dizy	10.000	ديزى
Dizyrea	60.000	ديزيرية
Difla	10.000	ديفلا
Rosana	25.000	روزانا

المصدر :- لجنة تقاوى الحاصلات الزراعية - وزارة الزراعة .

Source: Agricultural Crops Seed Committee - Ministry of Agriculture .

Publisher : Economic Affairs Sector. الناشر : قطاع الشئون الإقتصادية.

تابع جدول (٢٥) كمية تقاوي البطاطس المستوردة عام ٢٠٠٨

(Cont.) Table (25) Imported Quantity of Potatoes Seed, Year 2008

Variety	الكمية (طن) Quantity (Ton)	الصنف
Rost Borbenk	20.000	روست بوربنك
Roial	5.000	رويـــــــال
Red Lady	2.500	ريد ليـــــدى
Savran	300.000	ســــــافران
Safeer	1.000	ســــــافير
Santana	2100.000	ســــــانتانا
Santea	150.000	ســــــانتية
Stivy	50.000	ســــــتيفى
Salany	2192.400	ســــــيلانى
Soraia	2.500	ســــــورايا
Solia	25.000	ســــــوليا
Sibestian	50.000	ســــيبســتيان
Selma	50.000	ســــــيلما
Sinora	200.000	ســــــينورا
Sharlot	75.000	شـــــارلوت
Sheby	25.000	شـــــيبى
Aynat	60.160	عـــــينات
Fafeldy	395.000	فافلـــــدى
Fals Amirald	25.000	فالس اميرالد
Falor	3515.000	فالـــــور

المصدر :- لجنة تقاوى الحاصلات الزراعية - وزارة الزراعة .

Source: Agricultural Crops Seed Committee - Ministry of Agriculture .

Publisher : Economic Affairs Sector. الناشـــر : قطاع الشئون الإقتصادية.

تابع جدول (٢٥) كمية تقاوي البطاطس المستوردة عام ٢٠٠٨

(Cont.) Table (25) Imported Quantity of Potatoes Seed, Year 2008

Variety	الكمية (طن) Quantity (Ton)	الصنف
Faloca	5.000	فالوكـــــا
Fredoor	75.000	فريـــــدور
Frizelander	25.000	فريـــــزلاندر
Frengant	2.000	فرينجـــــانت
Flowres	5.000	فلـــــوريس
Volva	10.000	فولفـــــا
Fairdy	75.000	فيـــــردى
Vestofella	5.000	فيســـــتوفيلا
Viloux	5.000	فيلوكـــــس
Vinca	8.750	فينكـــــا
Viena	15.000	فيننـــــا
Cara	2742.900	كـــــارا
Caroso	20.000	كاروســـــو
Cron	143.000	كـــــرون
Corage	100.000	كـــــوراج
Corlan	100.000	كـــــورلان
Loudmela	1.250	لودميـــــلا
Lady Amarella	2.500	ليـــــدى اماريلا
Lady Olonbia	594.000	ليـــــدى اولونبيا
Lady Blancka	2.050	ليـــــدى بلانكـــا
Lady Beflour	1564.450	ليـــــدى بفـــــلور

المصدر :- لجنة تقاوى الحاصلات الزراعية - وزارة الزراعة .

Source: Agricultural Crops Seed Committee - Ministry of Agriculture .

Publisher : Economic Affairs Sector. الناشـــر : قطاع الشئون الإقتصادية.

تابع جدول (٢٥) كمية تقاوي البطاطس المستوردة عام ٢٠٠٨

(Cont.) Table (25) Imported Quantity of Potatoes Seed, Year 2008

Variety	الكمية (طن) Quantity (Ton)	الصنف
Lady Jo	441.900	ليدى جو
Lady Rosita	6908.400	ليدى روزيتا
Lady Crestal	208.000	ليدى كريستال
Lady Clear	78.000	ليدى كلير
Leceta	350.000	ليسيتا
Marabill	60.000	مارابيل
Mara Beer	450.000	مارس بير
Markes	150.000	ماركيز
Maranky	510.450	مارنكى
Manon	1.200	مانون
Mostong	5.000	موستانج
Mondial	5103.450	مونديال
Melody	74.100	ميلودى
Muzica	16.000	ميوزيكا
Niktar	26.400	نكتار
Neta	100.000	نيتا
Necola	1675.150	نيقولا
Harmony	25.000	هارمونى
Hermes	8882.750	هرمس
Hana	2000.000	هنا
Horizon	50.000	هوريزون
Wineston	75.000	وينستون
Universa	75.000	يونيفرسا
Total	77630.870	الإجمالى

المصدر :- لجنة تقاوى الحاصلات الزراعية - وزارة الزراعة .

Source: Agricultural Crops Seed Committee - Ministry of Agriculture .

Publisher : Economic Affairs Sector. الناشر : قطاع الشئون الإقتصادية.

إجمالى كمية وقيمة
التقاوى والشتلات المستوردة

Total Quantity and Value
of
Imported Seed and Transplants

جدول (٢٦) إجمالى كمية وقيمة التقاوى والشتلات المستوردة عام ٢٠٠٨

Table (26) Total Quantity and Value of Imported Seed and Transplants, Year 2008

Crop	القيمة (بالجنيه) Value (L.E.)	Quantity الكميـــة													المحصول
		نخلة (عدد) Palm (Number)	مرستيم (عدد) Meristem (Number)	شجرة (عدد) Tree (Number)	عقلة (عدد) Cutting (Number)	شتلة (عدد) Seedling& Transplant (Number)	بصلة (عدد) Bulb (Number)	بذرة (عدد) Seed (Number)	كورمة (عدد) Corma (Number)	نبتة (عدد) Seedling (Number)	ليبرا Libra	برعم (عدد) Bud (Number)	مبوشل Bushel	بذرة (طن) Seed (Ton)	
Field Crops	68159182	-	-	-	-	-	-	24700000	-	-	4500	-	-	2339.169	محاصيل حقليـــة
Vegetable Crops	138484172	-	-	-	-	398350	-	2916342498	-	-	5402	-	-	378.188	محاصيل الخضـــر
Fruit Crops	4443702	14000	5650	-	851491	108450	-	14000	-	-	-	200765	-	4.854	محاصيل الفاكهـــة
Medical & Aromatic Plants	329280	-	-	-	-	91000	-	2500000	-	-	-	-	-	1.201	نباتات طبية وعطرية
Ornamental Plants	1540953	-	-	2581	5077655	3252174	6574704	1962000	41634	1261	12	-	33400	92.076	نباتات الزينـــــة
Total	212957289	14000	5650	2581	5929146	3849974	6574704	2945518498	41634	1261	9914	200765	33400	2815.488	الإجمـــالى

* Measure for Seed (8 Galon) .

* مكيال للحبوب (٨ جالون) .

Source: Seed Committee - Ministry of Agriculture .

المصدر :- لجنة التقاوى - وزارة الزراعة.

Publisher : Economic Affairs Sector.

الناشر : قطـــاع الشـــئون الإقتصـــادية .

شكل رقم (٧)

التوزيع النسبى لقيمة الواردات الزراعية من التقاوى والشتلات عام ٢٠٠٨

Figure (7)

Relative Distribution of Agricultural Imports Value for Seed and Transplants, Year 2008

****



جدول (٢٧) إجمالى كمية وقيمة تقاوى المحاصيل الحقلية المستوردة عام ٢٠٠٨

Table (27)Total Quantity and Value of Imported Field Crops Seed, Year 2008

Crop	القيمة (بالجنيه) Value (L.E.)	Quantity الكميـــة			المحصول
		بذرة (عدد) Seed (Number)	ليبرا Libra	بذرة (طن) Seed (Ton)	
Alfalfa	11415628	-	-	461.583	برسيم حجازى
Sorghum	4114870	-	-	811.697	ســورجم
Sugar Beet	48201749	-	-	831.759	بنجر سكر
Maize	2382427	4000000	4500	189.124	أذرة
Wheat	10885	-	-	2.303	قمـــح
Fodder Beet	67533	-	-	2.001	بنجر علف
Red Beet	36547	-	-	0.146	بنجر أحمر
Rice	-	-	-	1.784	أرز
Onion	1210366	20700000	-	4.596	بصـــل
Cotton	-	-	-	0.323	قطـــن
Rodes Grass	-	-	-	0.060	حشيشة رودس
Sunflower	-	-	-	0.008	عبـاد الشـمس
Millet	-	-	-	0.025	دخـــن
Broad Bean	719177	-	-	33.760	فـــول
Total	68159182	24700000	4500	2339.169	الجمـــلة

Source: Seed Committee - Ministry of Agriculture .

Publisher : Economic Affairs Sector.

المصدر :- لجنة التقاوى – وزارة الزراعة.

الناشر : قطـاع الشـئون الإقتصـادية .

جدول (٢٨) إجمالى كمية وقيمة تقاوى وشتلات محاصيل الخضر المستوردة عام ٢٠٠٨

Table (28) Total Quantity and Value of Imported Vegetable Crops Seed and Seedling, Year 2008

Crop	القيمة (بالجنيه) Value (L.E.)	Quantity الكميـــة				المحصول
		شتلة (عدد) Seedling (Number)	بذرة (عدد) Seed (Number)	لبرا Libra	بذرة (طن) Seed (Ton)	
Tomato	54900184	-	1101860000	1302	9.498	طمـاطـم
Cucumber	36860279	-	1626722498	-	35.281	خيـــار
Pepper	7972224	-	15199500	-	1.832	فلفـــل
Carrot	2919356	-	-	1440	47.370	جـــزر
Beans	2526983	-	4300000	-	66.027	فاصـوليا
Squash	8181015	-	47129500	-	10.676	كوســـة
Eggplant	4967077	-	35019000	-	0.857	باذنجـــان
Peas	1662027	-	15800000	-	117.699	بســـلة
Cauliflower	159244	-	6500000	-	0.118	قنبيـــط
Mushroom	1360035	-	-	-	59.254	عيش الغراب
Sweetmelon	8257867	-	35866000	2200	4.076	شـــمام
Watermelon	4151795	-	482000	-	6.375	بطيـــخ
Okra	33185	-	-	-	0.335	باميـــة
Chicory	449584	-	570000	-	0.020	شيكوريا
Asparagus	100434	90000	-	-	0.266	اسبرجس

Source: Seed Committee - Ministry of Agriculture .

Publisher : Economic Affairs Sector.

المصدر :- لجنة التقاوى – وزارة الزراعة.

الناشر : قطـاع الشـئون الإقتصـادية .

تابع جدول (٢٨) إجمالى كمية وقيمة تقاوى وشتلات محاصيل الخضر المستوردة عام ٢٠٠٨

(Cont.) Table (28) Total Quantity and Value of Imported Vegetable Crops Seed and Seedling, Year 2008

Crop	القيمة (بالجنيه) Value (L.E.)	Quantity الكميـــة				المحصول
		شتلة (عدد) Seedling (Number)	بذرة (عدد) Seed (Number)	ليبرا Libra	بذرة (طن) Seed (Ton)	
Broccoli	234796	-	7160000	-	0.004	بروكلـى
Lettuce	560577	-	8700000	460	0.380	خـــس
Cabbage	59204	-	790000	-	0.890	كـــرنب
Turnip	112320	-	-	-	7.914	لفـــت
Pumpkin	285413	-	1205000	-	0.051	قرع عسلى
Strawberry	382873	308350	-	-	-	فـــراولة
Radish	31559	-	-	-	0.870	فجـــل
Kidney Beans	37537	-	-	-	0.250	لوبيـــا
Cantaloupe	1514438	-	-	-	2.473	كنتالـــوب
Parsley	-	-	-	-	0.002	بقـــدونس
Other Vegetables	106960	-	39000	-	5.560	خضر أخرى
Leek	640721	-	9000000	-	-	كـــرات
Celery	53	-	-	-	0.004	كرفـــس
Fennel	-	-	-	-	0.006	شـــمر
Spinach	16432	-	-	-	0.100	ســـبانخ
Total	138484172	398350	2916342498	5402	378.188	الجمـــلة

Source: Seed Committee - Ministry of Agriculture .

المصدر :- لجنة التقاوى - وزارة الزراعة.

Publisher : Economic Affairs Sector.

الناشر : قطـاع الشـئون الإقتصـادية .

جـدول (٢٩) إجمالى كمية وقيمة تقاوى وشتلات محاصيل الفاكهة المستوردة عام ٢٠٠٨

Table (29) Total Quantity and Value of Imported Fruit Crops Seed and Transplants, Year 2008

Crop	القيمة (بالجنيه) Value (L.E.)	Quantity الكميـــة							المحصول
		نخلة (عدد) Palm (Number)	مرستيم (عدد) Meristem (Number)	عقلة (عدد) Cutting (Number)	شتلة (عدد) Transplant (Number)	بذرة (عدد) Seed (Number)	برعم (عدد) Bud (Number)	بذرة (طن) Seed (Ton)	
Apple	31833	-	-	-	-	-	-	0.085	تفـــاح
Peach	986089	-	-	101	14500	10500	-	4.457	خـــوخ
Banana	149762	-	5650	-	-	-	-	-	مـــوز
Pear	130822	-	-	-	-	-	-	0.252	كمـــثرى
Grapes	1496079	-	-	275240	16000	-	200000	-	عـــنب
Almond & Pistachionut	-	-	-	-	3750	-	-	-	لوز وفستق
Avocado	103070	-	-	-	200	3500	-	-	زبديـــة
Olive	122618	-	-	530000	30000	-	265	-	زيتـــون
Nektarin	156606	-	-	110	37000	-	-	-	نكتاريـــن

Source: Seed Committee - Ministry of Agriculture .

Publisher : Economic Affairs Sector.

المصدر :- لجنة التقاوى - وزارة الزراعة.

الناشر : قطـاع الشـئون الإقتصـادية .

تابع جدول (٢٩) إجمالى كمية وقيمة تقاوى وشتلات محاصيل الفاكهة المستوردة عام ٢٠٠٨

(Cont.) Table (29) Total Quantity and Value of Imported Fruit Crops Seed and Transplants, Year 2008

Crop	القيمة (بالجنيه) Value (L.E.)	Quantity الكميـــة							المحصول
		نخلة (عدد) Palm (Number)	مرستيم (عدد) Meristem (Number)	عقلة (عدد) Cutting (Number)	شتلة (عدد) Transplant (Number)	بذرة (عدد) Seed (Number)	برعم (عدد) Bud (Number)	بذرة (طن) Seed (Ton)	
Different Grafts	-	-	-	10000	-	-	-	-	طعوم مختلفة
Citrus	171925	-	-	40	3300	-	-	0.010	مـــوالح
Plum	165	-	-	-	-	-	500	-	برقـــوق
Loganberry	42200	-	-	-	1700	-	-	-	تـــوت
Mango	162610	-	-	25000	2000	-	-	-	مانجـــو
Pomegranate	37100	-	-	10000	-	-	-	-	رمـــان
Apricot	698	-	-	-	-	-	-	0.050	مشـمـش
Fig	5300	-	-	1000	-	-	-	-	تيـــن
Tissue Dates - Palm	846825	14000	-	-	-	-	-	-	نخيل بلح نسيجى
Total	4443702	14000	5650	851491	108450	14000	200765	4.854	الجمـــلة

Source: Seed Committee - Ministry of Agriculture .

المصدر :- لجنة التقاوى - وزارة الزراعة.

Publisher : Economic Affairs Sector.

الناشر : قطـاع الشـئون الإقتصـادية .

جدول (٣٠) إجمالى كمية وقيمة تقاوى وشتلات النباتات الطبية والعطرية المستوردة عام ٢٠٠٨

Table (30) Total Quantity and Value of Imported Medical, Aromatic Plants Seed and Transplants,Year 2008

Crop	القيمه (بالجنيه) Value (L.E.)	Quantity الكميـــة										المحصول
		شجرة (عدد) Tree (Number)	عقلة (عدد) Cutting (Number)	شتلة (عدد) Seedling& Transplant (Number)	بصلة (عدد) Bulb (Number)	بذرة (عدد) Seed (Number)	كورمة (عدد) Corma (Number)	نبتة (عدد) Seedling (Number)	ليبرا Libra	بوشل* Bushel	بذرة (طن) Seed (Ton)	
Varied Plants	300576	-	-	50000	-	2500000	-	-	-	-	0.676	نباتات متنوعة
Rosemary	-	-	-	20000	-	-	-	-	-	-	-	حصا لبـان
Jericho - Roses	415	-	-	1000	-	-	-	-	-	-	-	كـف مريم
Mint	17317	-	-	20000	-	-	-	-	-	-	-	نعـــناع
Mustard	10972	-	-	-	-	-	-	-	-	-	0.525	خـــــردل
Total	329280	-	-	91000	-	2500000	-	-	-	-	1.201	الجمـــلة

* Measure for Seed (8 Galon) .

* مكيال للحبوب (٨ جالون) .

Source: Seed Committee - Ministry of Agriculture .

المصدر :- لجنة التقاوى - وزارة الزراعة.

Publisher : Economic Affairs Sector.

الناشر : قطـاع الشـئون الإقتصـادية .

جدول (٣١) إجمالى كمية وقيمة تقاوى وشتلات نباتات الزينة المستوردة عام ٢٠٠٨

Table (31) Total Quantity and Value of Imported Ornamental Plants Seed and Transplants, Year 2008

Crop	القيمة (بالجنيه) Value (L.E.)	Quantity الكميـــة										المحصول
		شجرة (عدد) Tree (Number)	عقلة (عدد) Cutting (Number)	شتلة (عدد) Seedling& Transplant (Number)	بصلة (عدد) Bulb (Number)	بذرة (عدد) Seed (Number)	كورمة (عدد) Corma (Number)	نبتة (عدد) Seedling (Number)	ليبرا Libra	بوشل* Bushel	بذرة (طن) Seed (Ton)	
Different Varieties	742031	2581	5077655	3252174	6574704	1962000	41634	1261	-	-	0.076	أصناف مختلفة
Bermuda Grass	299062	-	-	-	-	-	-	-	-	-	49.000	برمودا جراس
Bermuda	416400	-	-	-	-	-	-	-	12	33400	-	نجيلة
Gazoon	83460	-	-	-	-	-	-	-	-	-	43.000	جازون
Total	1540953	2581	5077655	3252174	6574704	1962000	41634	1261	12	33400	92.076	الجملة

* Measure for Seed (8 Galon) .

* مكيال للحبوب (٨ جالون) .

Source: Seed Committee - Ministry of Agriculture .

المصدر :- لجنة التقاوى - وزارة الزراعة.

Publisher : Economic Affairs Sector.

الناشر : قطاع الشئون الإقتصادية .

إجمالى كمية وقيمة
التقاوى والشتلات المصدرة

Total Quantity and Value
of
Exported Seed and Transplants

جدول (٣٢) إجمالى كمية وقيمة التقاوى والشتلات المصدرة عام ٢٠٠٨

Table (32) Total Quantity and Value of Exported Seed and Transplants, Year 2008

Crop	القيمة (بالجنيه) Value (L . E .)	Quantity الكميـــة							المحصـــول
		نخلة (عدد) Palm (Number)	عقلة (عدد) Cutting (Number)	شتلة (عدد) Transplant (Number)	شجرة (عدد) Tree (Number)	بذرة (عدد) Seed (Number)	نبتة (عدد) Seedling (Number)	بذرة (طن) Seed (Ton)	
Field Crops	88904468	-	-	-	-	-	-	17870.688	محاصيل حقلية
Vegetable Crops	5240534	-	-	7593200	-	10650000	-	686.408	محاصيل الخضر
Fruit Crops	4663451	6945	90240	248553	15	-	5000	-	محاصيل الفاكهة
Medical & Aromatic Plants	154790	-	-	-	-	-	-	3.150	نباتات طبية وعطرية
Total	98963243	6945	90240	7841753	15	10650000	5000	18560.246	الإجمـــالى

Source: Seed Committee - Ministry of Agriculture .

Publisher : Economic Affairs Sector.

المصدر :- لجنة التقاوى - وزارة الزراعة.

الناشر : قطـــاع الشـــئون الإقتصـــادية.

شكل رقم (٨)

التوزيع النسبى لقيمة الصادرات الزراعية من التقاوى والشتلات عام ٢٠٠٨

Figure (8)

Relative Distribution of Agricultural Exports Value for Seed and Transplants, Year 2008

****



جدول (٣٣) إجمالى كمية وقيمة تقاوى المحاصيل الحقلية المصدرة عام ٢٠٠٨

Table (33) Total Quantity and Value of Exported Field Crops Seed,Year 2008

Crop	القيمة (بالجنيه) Value (L.E.)	Quantity الكميـــة بذرة (طن) Seed (Ton)	المحصول
Alfalfa	4200500	344.550	برسيم حجازى
Egyptian Clover	79961500	16446.000	برسيم مصرى
Sudan Grass	1710500	575.500	حشيشة السودان
Maize	2913376	477.401	أذرة
Millet	63000	21.000	دخـــــن
Wheat	-	0.072	قمـــح
Sorghum	39363	1.500	ســـورجم
Sunflower	-	2.580	عباد الشمس
Rice	5729	2.010	أرز
Onion	10500	0.075	بصـــل
Total	88904468	17870.688	الجمـــلة

Source: Seed Committee - Ministry of Agriculture . المصدر :- لجنة التقاوى - وزارة الزراعة.

Publisher : Economic Affairs Sector. الناشر : قطـــاع الشـــئون الإقتصـــادية .

جدول (٣٤) إجمالى كمية وقيمة تقاوى وشتلات محاصيل الخضر المصدرة عام ٢٠٠٨

Table (34) Total Quantity and Value of Exported Vegetable Crops Seed and Seedling , Year 2008

Crop	القيمة (بالجنيه) Value (L.E.)	Quantity الكميـــة			المحصول
		شتلة (عدد) Seedling (Number)	بذرة (عدد) Seed (Number)	بذرة (طن) Seed (Ton)	
Squash	142342	-	-	8.253	كوســـة
Strawberry	870562	7593200	-	-	فـــراولة
Cauliflower	1675482	-	-	2.174	قنبيـــط
Jews Mallow	1280894	-	-	337.761	ملوخيـــة
Pepper	19195	-	-	0.320	فلفـــل
Rocket	287856	-	-	95.650	جرجيـــر
Purslane	121000	-	-	35.500	رجـــلة
Mushroom	18704	-	-	2.950	عيش الغراب
Spinach	2188	-	-	2.000	ســـبانخ
Chard	145260	-	-	59.100	ســـلق
Dill	34244	-	-	12.025	شـــبت
Leek	83412	-	-	16.020	كـــرات
Coriander	10787	-	-	3.980	كســـبرة
Radish	23600	-	-	5.900	فجـــل
Broccoli	7096	-	-	1.774	بروكلـــى
Turnip	8000	-	-	2.000	لفـــت
Parsley	377512	-	-	99.501	بقـــدونس
Okra	2000	-	-	0.500	باميـــة
Pumpkin	5000	-	-	1.000	قرع عسلى
Cucumber	125400	-	10650000	-	خيـــار
Total	5240534	7593200	10650000	686.408	الجمـــلة

Source: Seed Committee - Ministry of Agriculture. المصدر :- لجنة التقاوى - وزارة الزراعة.

Publisher : Economic Affairs Sector. الناشر : قطـاع الشـئون الإقتصـادية

جدول (٣٥) إجمالى كمية وقيمة شتلات محاصيل الفاكهة المصدرة عام ٢٠٠٨

Table (35) Total Quantity and Value of Exported Fruit Transplants, Year 2008

Crop	القيمة (بالجنيه) Value (L.E.)	Quantity الكميـــة					المحصول
		نخلة (عدد) Palm (Number)	عقلة (عدد) Cutting (Number)	شتلة (عدد) Transplant (Number)	شجرة (عدد) Tree (Number)	نبتة (عدد) Seedling (Number)	
Oranges	51101	-	-	11875	-	-	برتقـــال
Mandarin	22837	-	-	6610	-	-	يوســـفى
Lime	13466	-	-	5200	-	-	ليمـــون
Olive	100665	-	-	45148	-	-	زيتـــون
Grape Fruit	803	-	-	100	-	-	جريب فروت
Mango	135647	-	-	18285	-	-	مانجـــو
Apricot	38988	-	-	13890	-	-	مشـمـش
Peach	80825	-	-	18890	-	-	خـــوخ
Plum	26024	-	-	8925	-	-	برقـــوق
Pear	21948	-	-	3650	-	-	كمـــثرى
Apple	44468	-	-	12775	-	-	تفـــاح
Grapes	141893	-	90240	56800	-	-	عـــنب
Banana	63238	-	-	4250	-	5000	مـــوز
Guava	11242	-	-	3550	-	-	جـــوافة
Pomegranate	10727	-	-	6720	-	-	رمـــان
Fig	33049	-	-	16860	15	-	تيـــن
Persimmon	18673	-	-	3100	-	-	كاكـــى
Custard Apple	3025	-	-	1700	-	-	قشـــطة
Kimcouat	18157	-	-	4080	-	-	كيمكـــوات
Dates - Palm (Balady)	3796050	6945	-	-	-	-	نخيل بلح (بلدى)
Dates - Palm (Varieties)	-	-	-	20	-	-	نخيل بلح (أصناف)
Medlar	30625	-	-	6125	-	-	بشـــملة
Total	4663451	6945	90240	248553	15	5000	الجمـلة

Source: Seed Committee - Ministry of Agriculture . المصدر :- لجنة التقاوى - وزارة الزراعة.

Publisher : Economic Affairs Sector. الناشر : قطـاع الشـئون الإقتصـادية .

جدول (٣٦) إجمالى كمية وقيمة تقاوى النباتات الطبية والعطرية المصدرة عام ٢٠٠٨

Table (36) Total Quantity and Value of Exported Medical & Aromatic Plants Seed, Year 2008

Crop	القيمة (بالجنيه) Value (L.E.)	Quantity الكميـــة بذرة (طن) Seed (Ton)	المحصول
Marjoram	154790	3.150	بردقـوش
Total	154790	3.150	الجمـــلة

Source: Seed Committee - Ministry of Agriculture . المصدر :- لجنة التقاوى - وزارة الزراعة.

Publisher : Economic Affairs Sector. الناشر : قطـاع الشـئون الإقتصـادية .

الفصل الثالث

المبيدات

Chapter (3)

Pesticides

المبيدات المستوردة

(الحشرية – الفطرية – مبيدات الحشائش)

Imported Pesticides

(Insecticides – Fungicides – Herbicides)

جدول (٣٧) إجمالي كمية وقيمة المبيدات المستوردة عام ٢٠٠٨

Table (37) Total Quantity and Value of Imported Pesticides, Year 2008

Pesticide	Value القيمة				الكمية (بالطن)	المبيد
	ريال (SAR)	ين Yen (Y)	يورو Euro (€)	دولار Dollar ($)	Quantity(Ton)	
Insecticides	1074000	-	2801540	33790611	3603.37	مبيدات حشرية
Fungicides	-	-	5653839	20855331	3869.17	مبيدات فطرية
Herbicides	300000	383626536	789146	15937917	2055.34	مبيدات حشائش
Total	1374000	383626536	9244525	70583859	9527.88	الإجمالي

Source : Agricultural Pesticides Committee.

المصدر:- لجنة مبيدات الآفات الزراعية.

Publisher : Economic Affairs Sector .

الناشـــر : قطـــاع الشـــئون الإقتصـــادية .

شكل رقم (٩)

التوزيع النسبى لكمية المبيدات المستوردة عام ٢٠٠٨

Figure (9)

Relative Distribution of Imported Pesticides Quantity, Year 2008

****



جدول (٣٨) كمية وقيمة المبيدات الحشرية المستوردة عام ٢٠٠٨

Table (38) Quantity and Value of Imported Insecticides, Year 2008

Company	Pesticide	Value القيمة		الكمية (كجم)	التركيز	المبيد	الشركة
		يورو Euro (€)	دولار Dollar ($)	Quantity (Kg.)	Concentration		
The Chemical Trade C.T.C.	Match	-	278900	10000	5%	ماتش	الكيميائية التجارية C.T.C.
	Match	-	901330	31000	50%	ماتش	
	Slecron	-	2050000	250000	72%	سليكرون	
	Brokleem	-	342193	2009	5%	بروكليم	
	Fertemek	-	300328	5600	1.8%	فيرتيمك	
	Nemathoreen	-	302640	31200	10%	نيماثورين	
Alesraa	Bermectin	-	35100	12000	1.8%	بيرمكتين	الإسراء
International for Chemicals (ACTA)	Apalon	-	368237	17280	1.8%	أبالون	العالمية للكيماويات والتوكيلات التجارية (اكتا)
	Brofenofos	-	445500	54000	93%	بروفينوفوس	
	Beclorex	-	109224	19080	48%	بيكلوركس	
	Belarmet	-	596000	40000	90%	بيلارميت	
	Selfos	-	180019	22502	57%	سيلفوس	
General for Trade and Contracting	Phostocsen	95793	-	7020	56%	فوستوكسين	العامة للتجارة والمقاولات
Cairo for Chemicals	Desees	-	97134	8750	2.5%	ديسيس	القاهرة للكيماويات
	Macomeet	-	65130	2004	10%	ماكوميت	
	Melbknok	-	157500	3500	1%	ميلبكنوك	

Source : Agricultural Pesticides Committee.

المصدر : لجنة مبيدات الآفات الزراعية .

Puplisher : Economic Affairs Sector.

الناشر : قطـــاع الشـــئون الإقتصاديـــة.

تابع جدول (٣٨) كمية وقيمة المبيدات الحشرية المستوردة عام ٢٠٠٨

(Cont.) Table (38) Quantity and Value of Imported Insecticides, Year 2008

Company	Pesticide	Value القيمة		الكمية (كجم)	التركيز	المبيد	الشركة
		يورو Euro (€)	دولار Dollar ($)	Quantity (Kg.)	Concentration		
Egyptian Group for Development	Cloroberefos	-	74561	74561	98%	كلوروبيريفوس	المجموعة المصرية للتنمية (E.G.D)
	Abamectin	684135	-	200	95%	أبامكتين	
	Acomeal	-	230400	14400	90%	أكوميل	
Almostafa Trade for Import and Export	Agraneet	-	702960	36000	90%	أجرنيت	المصطفى تريد للإستيراد والتصدير
	Fabcomek	-	280240	6008	1.8%	فابكوميك	
Agricultural Materials	Admeral	-	127200	3600	10%	أدميرال	المواد الزراعية
	Afant	-	198198	3003	15%	أفانت	
	Barok	-	86400	2160	10%	باروك	
	Tocothion	-	52000	7991	50%	توكوثيون	
	Sunmet	-	93000	3000	20%	سانميت	
	Faidet	-	336000	29900	10%	فايديت	
	Faidet	-	834000	60000	24%	فايديت	
	Ferto	-	188560	12128	5%	فيرتو	
	Krater	106430	-	5520	3.37%	كراتر	
	Lanet	-	1322400	52000	90%	لانيت	
	Nimacor	-	480000	80000	10%	نيماكور	

Source : Agricultural Pesticides Committee. المصدر : لجنة مبيدات الآفات الزراعية .

Puplisher : Economic Affairs Sector. الناشر : قطـاع الشـئون الإقتصاديـة.

تابع جدول (٣٨) كمية وقيمة المبيدات الحشرية المستوردة عام ٢٠٠٨

(Cont.) Table (38) Quantity and Value of Imported Insecticides, Year 2008

Company	Pesticide	Value القيمة		الكمية (كجم)	التركيز	المبيد	الشركة
		يورو Euro (€)	دولار Dollar ($)	Quantity (Kg.)	Concentration		
Elnasr for Mediate Chemicals	Malathion	-	52200	14500	95%	ملاثيون	النصر للكيماويات الوسيطة
Egypt Help	Endo	-	1901500	108000	50%	إندو	الهلب مصر للتجارة وتنمية المشروعات الزراعية
	Cord	-	3837000	409995	72%	كورد	
	Best	-	215000	5000	25%	بست	
	Berban A	-	311000	45000	48%	بيربان إيه	
	Malatox	-	195000	49984	57%	ملاتوكس	
	Malatox	-	23500	50000	1%	ملاتوكس	
	Tafaban	-	167000	25000	48%	تافابان	
	Divr	-	75000	50000	97%	دايفر	
Alwatania for Agricultural Chemicals Production	Clorfloazuron	-	409430	7800	95%	كلورفلوازيورون	الوطنية لإنتاج الكيماويات الزراعية
	Cloroberefos	-	3000436	526680	97%	كلوروبيريفوس	
	Brofenofos	-	1157000	246000	93%	بروفينوفوس	
Agro Trade for Agricultural Development	Medamek	-	36000	2000	1.8%	ميداميك	أجروتريد للتنمية الزراعية
	Medban	-	43900	5000	48%	مدبان	
	Diazeen	-	43900	5000	60%	ديازين	

Source : Agricultural Pesticides Committee.

Puplisher : Economic Affairs Sector.

المصدر : لجنة مبيدات الآفات الزراعية .

الناشر : قطاع الشئون الإقتصادية.

تابع جدول (٣٨) كمية وقيمة المبيدات الحشرية المستوردة عام ٢٠٠٨

(Cont.) Table (38) Quantity and Value of Imported Insecticides, Year 2008

Company	Pesticide	Value القيمة		الكمية (كجم)	التركيز	المبيد	الشركة
		يورو Euro (€)	دولار Dollar ($)	Quantity (Kg.)	Concentration		
Agro Conselet for Import	Renr	-	249360	5000	24%	رنر	أجرو كونسلت للإستيراد
Agreen Serv	Drospan H	-	316305	45000	48%	دروسبان H	أجرين سيرف
Echotech Egypt for Evaporation Services	Bestocsen	-	40681	7014	56%	بستوكسين	إيكوتك إيجيبت لخدمات التبخير
Bredge Trade for Import and Export	Bominal	112500	-	150000	38.67%	بومينال	بريدج تريد للإستيراد والتصدير
Hassan Abd Elazez Abd Ellatef Hamada and its Partners	Tera Gard	-	64800	10000	48%	تيرا جارد	حسن عبد العزيز عبد اللطيف حمادة وشركاه
Delta for agencies and Trade	Demeleen	-	308750	16250	48%	ديميلين	دلتا للتوكيلات والتجارة
Sam Trade	Gastcosen	-	172488	15030	57%	جاستكوسين	سامتريد
	Romectin	-	237931	7000	1.8%	رومكتين	
	Caskeed	-	2043500	67000	10%	كاسكيد	
	Quick	-	1169484.00	60650	90%	كويك	
Star Keem for Chemicals Industrialization	Ortes Super	-	26500	20000	5%	أورتس سوبر	ستاركيم لتصنيع الكيماويات

Source : Agricultural Pesticides Committee. المصدر : لجنة مبيدات الآفات الزراعية .

Puplisher : Economic Affairs Sector. الناشر : قطـــاع الشـــئون الإقتصاديـــة.

تابع جدول (٣٨) كمية وقيمة المبيدات الحشرية المستوردة عام ٢٠٠٨

(Cont.) Table (38) Quantity and Value of Imported Insecticides, Year 2008

Company	Pesticide	Value القيمة		الكمية (كجم)	التركيز	المبيد	الشركة
		يورو Euro (€)	دولار Dollar ($)	Quantity (Kg.)	Concentration		
Shory for Chemicals	Abllood	-	75240	7920	25%	أبللود	شوري للكيماويات
	Afox	-	164160	10260	50%	أفوكس	
	Actelek	-	484646	40320	50%	أكتيليك	
	Ortes	-	240311	20480	5%	أورتس	
	Challenger	-	2555000	50000	36%	شالنجر	
	Kndo	-	57622	9400	5%	كندو	
	Mosbelan	-	286452	6030	20%	موسبيلان	
	Nomolt	414624	-	14808	15%	نومولت	
	Newdreen	-	512500	25000	90%	نيودرين	
Kam for Agricultural Chemicals	Abamectin	-	29900	200	95%	أبامكتين	كام للكيماويات الزراعية
Kafr Elzaiat for Pesticides and Chemicals	Malathion	-	80000	300000	95-96%	ملاثيون	كفر الزيات للمبيدات والكيماويات
	S Fenfalerat	-	50000	1000	79%	إس فينفاليرات	
	Cloroberefos	-	190512	19845	95%	كلوروبيريفوس	
	Brofenofos	-	338000	40000	90.7%	بروفينوفوس	

Source : Agricultural Pesticides Committee.

Puplisher : Economic Affairs Sector.

المصدر : لجنة مبيدات الآفات الزراعية .

الناشر : قطـاع الشـئون الإقتصاديـة.

تابع جدول (٣٨) كمية وقيمة المبيدات الحشرية المستوردة عام ٢٠٠٨

(Cont.) Table (38) Quantity and Value of Imported Insecticides, Year 2008

Company	Pesticide	Value القيمة		الكمية (كجم)	التركيز	المبيد	الشركة
		يورو Euro (€)	دولار Dollar ($)	Quantity (Kg.)	Concentration		
Consocora	Bestdoor	-	78000	10000	25%	بستدور	كونسوفرة
Lowtus for Agricultural Development	Sedial - L	1388057	-	126090	50%	سيديال – ل	لوتس للتنمية الزراعية
Mapa	Trans Act	-	*1074000	10000	1.8%	ترانس أكت	مابا
My Trade	Peticol	-	78000	1000	20%	بتيكول	ماي تريد
	Beldok	-	83250	3750	12.5%	بلدوك	
	Gawshow	-	231000	2500	70%	جاوشو	
	Calibsow	-	88000	1000	48%	كاليبسو	
Egypt for Agricultural Development	Abamex	-	5000	5000	1.8%	أبامكس	مصر للتنمية الزراعية (هشام أبو حسين)
	Ragpy	-	108500	20000	10%	راجبى	
	Confedet	-	8000	4000	35%	كونفيديت	
	Moseledit	-	200	100	20%	موسيليديت	
	Methomeet	-	7500	7000	90%	ميثوميت	
Nile Valley for Agricultural Development	Treser	-	230000	1955	24%	تريسر	وادي النيل للتنمية الزراعية
	Sbentor	-	276000	2400	24%	سبنتور	
	kelemet	-	200000	3996	1.8%	كيليميت	

* Value in Riyal.

* القيمة بالريال.

Source : Agricultural Pesticides Committee.

المصدر : لجنة مبيدات الآفات الزراعية .

Puplisher : Economic Affairs Sector.

الناشر : قطـاع الشـئون الإقتصاديـة.

جدول (٣٩) كمية وقيمة المبيدات الفطرية المستوردة عام ٢٠٠٨

Table (39) Quantity and Value of Imported Fungicides, Year 2008

Company	Pesticide	Value القيمة		الكمية (كجم)	التركيز	المبيد	الشركة
		يورو Euro (€)	دولار Dollar ($)	Quantity (Kg.)	Concentration		
Alesraa	Oxi	-	45000	19999	50%	أوكسي	الإسراء
International for Chemicals (ACTA)	Proplante	-	183600	18000	72%	بروبلانت	العالمية للكيماويات والتوكيلات التجارية (أكتا)
	Copperaid	-	211200	44000	50%	كوبرايد	
	Parcop	-	130000	50000	97%	باركوب	
	Oxidoor	-	166400	32000	50%	أوكسيدور	
	Actim	-	79000	6000	75%	أكتيم	
Cairo for Chemicals	Trifemen	-	118550	10017	15%	تريفمين	القاهرة للكيماويات
	Copper Casat	38000	-	10000	19%	كوبركسات	
	Shampion	-	165000	19500	77%	شامبيون	
The Chemical Trade C.T.C.	Topaz 100	-	926420	30000	10%	توباس ١٠٠	الكيميائية التجارية C.T.C.
	Redomel Gold plus	-	2043529	175392	42.5%	ريدوميل جولدبلس	
	Score	-	808300	14000	25%	سكور	
	Maxim XL	-	436914	20600	3.5%	ماكسيم إكس إل	

Source : Agricultural Pesticides Committee.

Puplisher : Economic Affairs Sector.

المصدر : لجنة مبيدات الآفات الزراعية .

الناشر : قطـــاع الشـــئون الإقتصاديـــة.

تابع جدول (٣٩) كمية وقيمة المبيدات الفطرية المستوردة عام ٢٠٠٨

(Cont.) Table (39) Quantity and Value of Imported Fungicides, Year 2008

Company	Pesticide	Value القيمة		الكمية (كجم)	التركيز	المبيد	الشركة
		يورو Euro (€)	دولار Dollar ($)	Quantity (Kg.)	Concentration		
Egyptian Group for Development	Acomancozeb	-	56700	90000	80%	أكوماتكوزيب	المجموعة المصرية للتنمية (E. G. D.)
	Solasan	50867	-	48600	51%	سولاسان	
	Flowsan	12058	-	1512	42.7%	فلوسان	
Almarwa for investment (MEDCO)	Fungiure N O H	108384	-	25600	77%	فنجيور إن أو إتش	المروة للإستثمار والتنمية الزراعية (ميدكو)
Almostafa Trade for Import and Export	Facomel plus	-	875000	113994	50%	فاكوميل بلس	المصطفي تريد للإستيراد والتصدير
Agricultural Materials	Intracool	374000	-	84810	70%	انتراكول	المواد الزراعـــية
	Aquagn Bro	-	780800	10240	52.5%	أكواجن برو	
	Bansh	-	302000	2000	40%	بانش	
	Teshgaren	-	116700	3000	30%	تشجارين	
	Rizolex - T	-	416400	19970	50%	ريزولكس - تي	
	Selfolak	73000	-	110000	80%	سلفولاك	
	Somy Eight	-	240300	9000	5%	سومى إيت	
	Kerzet - R	-	520320	57600	73%	كيرزيت - آر	
	Monceren	495000	-	40000	25%	مونسرين	

Source : Agricultural Pesticides Committee. المصدر : لجنة مبيدات الآفات الزراعية .

Puplisher : Economic Affairs Sector. الناشر : قطـــاع الشـــئون الإقتصاديـــة.

تابع جدول (٣٩) كمية وقيمة المبيدات الفطرية المستوردة عام ٢٠٠٨

(Cont.) Table (39) Quantity and Value of Imported Fungicides, Year 2008

Company	Pesticide	Value القيمة		الكمية (كجم)	التركيز	المبيد	الشركة
		يورو Euro (€)	دولار Dollar ($)	Quantity (Kg.)	Concentration		
Egypt Help	Rolex	-	437950	34998	50%	رولكس	الهلب مصر للتجارة وتنمية المشروعات الزراعية
	H Sulfur	-	218000	149980	80%	إتش سلفر	
	Index	-	112500	25000	77%	إندكس	
	Copral	-	325000	75000	50%	كوبرال	
Alwatania for Agricultural Chemicals Production	Metalaxyl	-	240000	17000	96%	ميتالاكسيل	الوطنية لإنتاج الكيماويات الزراعية
	Copper Oxychloride	-	339625	130000	96.5%	أوكسي كلور النحاس	
Agro Conselet for Import	Aquadal	-	213351	186000	80%	أكوادال	أجرو كونسلت للإستيراد
	Sestheen E 12	-	159368	12996	12.5%	سيستين E12	
	Carathen L C	-	118800	7600	35%	كاراثين إل سي	
Agrolink	Copperoneka	89124	-	36000	50%	كوبرونيكا	أجرولينك
Oskar for Agricultural Development	Devesulfur	-	637663	24300	80%	ديفيسلفر	أوسكار للتنمية الزراعية

Source : Agricultural Pesticides Committee. المصدر : لجنة مبيدات الآفات الزراعية .

Puplisher : Economic Affairs Sector. الناشر : قطـاع الشـئون الإقتصاديـة.

تابع جدول (٣٩) كمية وقيمة المبيدات الفطرية المستوردة عام ٢٠٠٨

(Cont.) Table (39) Quantity and Value of Imported Fungicides, Year 2008

Company	Pesticide	Value القيمة		الكمية (كجم)	التركيز	المبيد	الشركة
		يورو Euro (€)	دولار Dollar ($)	Quantity (Kg.)	Concentration		
Daltex Roke	Sherlan	-	358560	7200	50%	شيرلان	دالتكس روك
	Switch	-	236537.00	3024	63%	سويتش	
Delta	Ragpy	-	393750	24760	20%	راجبى	دلتا
Sam Trade	Idroram	114112	375000	46400	19.3%	ايدرورام	سامتريد
	Brefequre - N	402340	-	29838	72.2%	بريفيكيور – إن	
	Peem	-	129597	2006	75%	بيم	
	Tlidoor	119988	-	3000	50%	تليدور	
	Colez	289800	-	7800	30%	كوليز	
	Milor - Co	-	1779451	132378	50%	ميلور – كو	
	Uni Copper	-	280800	40000	50%	يونى كوبر	
Star Keem for Chemicals Industrialization	Moon Cut	-	465000	30000	25%	مون كت	ستاركيم لتصنيع الكيماويات
Sentik	Coside 2000	-	335000	50000	54%	كوسيد ٢٠٠٠	سنتك

Source : Agricultural Pesticides Committee. المصدر : لجنة مبيدات الآفات الزراعية .

Puplisher : Economic Affairs Sector. الناشر : قطـاع الشـئون الإقتصاديـة.

تابع جدول (٣٩) كمية وقيمة المبيدات الفطرية المستوردة عام ٢٠٠٨

(Cont.) Table (39) Quantity and Value of Imported Fungicides, Year 2008

Company	Pesticide	Value القيمة		الكمية (كجم)	التركيز	المبيد	الشركة
		يورو Euro (€)	دولار Dollar ($)	Quantity (Kg.)	Concentration		
Shory for Chemicals	Acrobat Copper	-	945952	85248	46%	أكروبات نحاس	شورى للكيماويات
	Amistar	-	673200	18000	25%	أميستار	
	Brems	587145	729452	140400	2.5%	بريمس	
	Polir M D-F	679256	86400	218550	80%	بولير إم دى - إف	
	Belez	879960	-	26437	38%	بيليز	
	Cobox	334400	-	80000	50%	كوبوكس	
	Comolos S	253460	-	232240	80%	كومولوس إس	
	Moon Cut	-	315000	20000	25%	مون كت	
Suez Canal for Commercial and Agricultural Development	Thuveet Get	-	361340	352110	80%	ثيوفيت جيت	قناة السويس للتنمية التجارية والزراعية
Kam for Agricultural Chemicals	Pronox	-	77250	16500	50%	برونوكس	كام للكيماويات الزراعية
	Hydrocop	-	75900	15000	77%	هيدروكوب	

Source : Agricultural Pesticides Committee. المصدر : لجنة مبيدات الآفات الزراعية .

Puplisher : Economic Affairs Sector. الناشر : قطاع الشئون الإقتصادية.

تابع جدول (٣٩) كمية وقيمة المبيدات الفطرية المستوردة عام ٢٠٠٨

(Cont.) Table (39) Quantity and Value of Imported Fungicides, Year 2008

Company	Pesticide	Value القيمة		الكمية (كجم)	التركيز	المبيد	الشركة
		يورو Euro (€)	دولار Dollar ($)	Quantity (Kg.)	Concentration		
Kafr Elzaiat for Pesticides and Chemicals	Carbendazim	-	256500	30000	98%	كاربندازيم	كفر الزيات للمبيدات والكيماويات
	Thiram	52400	-	20000	98%	ثيرام	
	Robigan	-	327000	10000	12%	روبيجان	
Consocora for Commercial Agencies	Fungishow	-	63000	3500	12.5%	فنجشو	كونسوقرة للتوكيلات التجارية
Lowtus for Agricultural Development	Galin Copper	282240	-	34800	46%	جالين نحاس	لوتس للتنمية الزراعية
	Flour M	38304	-	10080	35.8%	فلور إم	
	Cooperocafaro	380000	-	100000	50%	كوبروكافارو	
Sef alla Mohamed Institute	Solegreen	-	46670	108000	80%	سولجرين	مؤسسة سيف الله محمد فتح الله جعارة
My Trade	Flent	-	53000	500	50%	فلنت	ماى تريد
	Vectra	-	70460	5000	10%	فيكترا	
	Microthuol Special	-	110000	100000	80%	ميكروثيول إسبشيال	

Source : Agricultural Pesticides Committee.

Puplisher : Economic Affairs Sector.

المصدر : لجنة مبيدات الآفات الزراعية .

الناشر : قطاع الشئون الإقتصادية.

تابع جدول (٣٩) كمية وقيمة المبيدات الفطرية المستوردة عام ٢٠٠٨

(Cont.) Table (39) Quantity and Value of Imported Fungicides, Year 2008

Company	Pesticide	Value القيمة		الكمية (كجم)	التركيز	المبيد	الشركة
		يورو Euro (€)	دولار Dollar ($)	Quantity (Kg.)	Concentration		
Egypt for Agricultural Development	Aromel Plus	-	10000	9979	50%	أروميل بلس	مصر للتنمية الزراعية (هشام أبو حسين)
	Hymexcet	-	1000	996	30%	هيمكسيت	
	Manco	-	25000	50000	80%	مانكو	
Nahda Egypt for Agricultural Industrialization	Sherlan	-	599400	12000	50%	شيرلان	نهضة مصر للتصنيع الزراعي
Nile Valley for Agricultural Development	Beltanol - L	-	123624	6672	50%	بلتانول - إل	وادي النيل للتنمية الزراعية
	Sulfunel	-	31194	20125	80%	سلفونيل	
Yara Egypt agri. trade	Sherlan	-	95904	1920	50%	شيرلان	يارا أجرى تريد مصر

Source : Agricultural Pesticides Committee.

المصدر : لجنة مبيدات الآفات الزراعية .

Puplisher : Economic Affairs Sector.

الناشر : قطـــاع الشـــئون الإقتصاديـــة.

جدول (٤٠) كمية وقيمة مبيدات الحشائش المستوردة عام ٢٠٠٨

Table (40) Quantity and Value of Imported Herbicides, Year 2008

Company	Pesticide	Value القيمة			الكمية (كجم)	التركيز	المبيد	الشركة
		ين Yen (¥)	يورو Euro (€)	دولار Dollar ($)	Quantity (Kg.)	Concentration		
International for Chemicals (ACTA)	Belarsato	-	-	603380	149400	48%	بيلارساتو	العالمية للكيماويات والتوكيلات التجارية (أكتا)
Cairo for Chemicals	Napo S	-	-	125760	12000	12.5%	نابو إس	القاهرة للكيماويات
The Chemical Trade C.T.C.	Topic	-	-	3360067.2	59967.6	15%	توبيك	الكيميائية التجارية C.T.C.
Almostafa Trade for Import and Export	Ground up	-	-	532506	113672	48%	جراوند أب	المصطفي تريد للإستيراد والتصدير
Agricultural Materials	Mumba	-	-	55500	14939	48%	مامبا	المواد الزراعية
	Targa Super	-	-	60000	5000	5%	تارجا سوبر	
	Serees	-	-	55000	500	10%	سيريس	
Egypt Help	Baron	-	-	660000	60000	48%	بارون	الهلب مصر للتجارة وتنمية المشروعات الزراعية
Alwatania for Agricultural Chemicals Production	Glyphosate	-	-	505000	123000	95%	جليفوسات	الوطنية لإنتاج الكيماويات الزراعية
Agreen Serv.	Garlon 4	-	-	207360	4320	48%	جارلون ٤	أجرين سيرف
	Rainbow	-	-	1205632	44902	2.5%	رينبو	

Source : Agricultural Pesticides Committee.

Puplisher : Economic Affairs Sector.

المصدر : لجنة مبيدات الآفات الزراعية .

الناشر : قطـــاع الشـــئون الإقتصاديـــة.

تابع جدول (٤٠) كمية وقيمة مبيدات الحشائش المستوردة عام ٢٠٠٨

(Cont.) Table (40) Quantity and Value of Imported Herbicides, Year 2008

Company	Pesticide	Value القيمة			Quantity (Kg.) الكمية (كجم)	Concentration التركيز	المبيد	الشركة
		Yen (¥) ين	Euro (€) يورو	Dollar ($) دولار				
Sam Trade	Web super	-	62160	-	5000	7.5%	ويب سوبر	سامتريد
	Senal	-	179206	-	1590.4	10%	سينال	
	Puma super	-	-	* 300000	10000.0	7.5%	بوما سوبر	
	Rophoset	-	-	292720	48000.0	48%	روفوسيت	
	Gelialca	-	-	486288	63360	48%	جليالكا	
Star Keem for Chemicals Industrialization	Echo part	-	-	55440	5040	2%	إيكوبارت	ستاركيم لتصنيع الكيماويات
Shory for Chemicals	Select Super	-	-	300000	20000	12.5%	سلكت سوبر	شوري للكيماويات
	Fewzeled Fourty	-	-	901727.6	59904	15%	فيوزليد فورتي	
	Bazgran	-	255780	-	40600	48%	بازجران	
	Derbi 175	-	-	169600	1600	17.5%	دربي ١٧٥	

* Value in Riyal .

* القيمة بالريال.

Source : Agricultural Pesticides Committee.

المصدر : لجنة مبيدات الآفات الزراعية .

Puplisher : Economic Affairs Sector.

الناشر : قطـــاع الشـــئون الإقتصاديـــة.

تابع جدول (٤٠) كمية وقيمة مبيدات الحشائش المستوردة عام ٢٠٠٨

(Cont.) Table (40) Quantity and Value of Imported Herbicides, Year 2008

Company	Pesticide	Value القيمة			Quantity (Kg.) الكمية (كجم)	Concentration التركيز	المبيد	الشركة
		Yen (¥) ين	Euro (€) يورو	Dollar ($) دولار				
Agricultural Fine Seeds	Harnes	-	-	734832	77760	84%	هارنس	فاين سيدز الزراعية
	Round up	-	-	840840	129360	48%	راوند أب	
	Round up Max	-	-	213120	19200	75%	راوند أب ماكس	
Suez Canal for Commercial and Agricultural Development	Senior	-	-	364400	4700	70%	سنيور	قناة السويس للتنمية التجارية والزراعية
Kafr Elzaiat for Pesticides and Chemicals	Thiobencarb	383626536	-	-	649440	96%	ثيوبنكارب	كفر الزيات للمبيدات والكيماويات
	Glyphosate	-	-	1466480	98000	95%	جليفوسات	
	Nomeny	-	-	2081324	107800	2%	نوميني	
My Trade	Sencor	-	-	257100	5390	70%	سنكور	ماي تريد
	Banter	-	-	159840	9000	55%	بانتر	
Egypt for agricultural development	Glyset	-	-	40000	39992	48%	جلايسيت	مصر للتنمية الزراعية (هشام أبو حسين)
Nile Valley for Agricultural Development	Sun up	-	-	204000	31978	48%	صن أب	وادي النيل للتنمية الزراعية
	Emix	-	160600	-	20000	48%	إميكس	
	Promenal Octa Wat	-	131400	-	19923	24%	برومينال أوكتا وات	

Source : Agricultural Pesticides Committee. المصدر : لجنة مبيدات الآفات الزراعية .

Puplisher : Economic Affairs Sector. الناشر : قطـــاع الشـــئون الإقتصاديـــة.

الكمية المنتجة من علف الحيوان
والإنتاج المحلى والمستورد من الذرة
الصفراء

Producted Quantity of Animal Feed
and
Local Production ,Imported Quantity
of Corn

جدول (٤١) الكمية المنتجة من علف الحيوان عام ٢٠٠٨

Table (41) Producted Quantity of Animal Feed, Year 2008

Item	الكمية المنتجة (بالطن) Producted Quantity (Ton)	البيان
Livestock Feed	606069	علف ماشـــية
Rabbits Feed	25275	علف أرانـــب
Improved Rough Feed	22120	علف خشن محسن
Starter Feed	85	علف بـــادىء
Sheep Feed	139	علف أغنـــام
Fish Feed	102846	علف ســـمك
Hourse Feed	575	علف خيـــول
Total	757109	الجمـــلة

Source: livestock Development Sector. المصدر :- قطاع تنمية الثروة الحيوانية.

Publisher : Economic Affairs Sector الناشر : قطـــاع الشـــئون الإقتصادية.

جدول (٤٢) الإنتاج المحلى والمستورد والكمية المستخدمة كعلف من الأذرة الصفراء عام ٢٠٠٨

Table (42) Local Production ,Imported Quantity of Corn&Used Quantity for Feed ,Year 2008

Item	الكمية المستخدمة كعلف (بالطن) Used Quantity for Feed (Ton)	الكمية الكلية (بالطن) Total Quantity (Ton)	الكمية المستوردة (بالطن) Imported Quantity (Ton)	الإنتاج المحلى (بالطن) Local Production (Ton)	البيان
Corn	4179564	4798087	3940315	857772	أذرة صفراء

Source : - livestock Development Sector. المصدر : - قطاع تنمية الثروة الحيوانية.

- Economic Affairs Sector . - قطـــاع الشـــئون الإقتصادية.

Publisher : Economic Affairs Sector الناشر : قطـــاع الشـــئون الإقتصادية.

كمية السيلاج والدريس
والمخلفات الزراعية المعاملة

Quantity of Selag, Hay
and
Treatment Agricultural Remains

جدول (٤٣) الكمية المنتجة من السيلاج والدريس والمخلفات الزراعية المعاملة عام ٢٠٠٨

Table (43) Producted Quantity of Selag, Hay and Treatment Agricultural Remains, Year 2008

(Quantity : Ton) (الكمية : بالطن)

Governorates	المخلفات الزراعية المعاملة Treatment Agricultural Remains			كمية الدريس Quantity of Hay	كمية السيلاج Quantity of Selag	المحافظات
	معاملة بالمفيد Treatment by Mofeed	معاملة بالأمونيا Treatment by Ammonia	معاملة باليوريا Treatment by Urea			
Alexandria	-	-	-	941	-	الإسكندرية
Behera	4	35	302	14688	119153	البحيرة
Gharbia	1923	170	180	-	394235	الغربية
Kafr Elsheikh	328	750	1633	9462	4317	كفر الشيخ
Dakahlia	3132	929	4137	342432	8673	الدقهلية
Damietta	328	10	1855	3430	1950	دمياط
Sharkia	395	80	2333	-	3789	الشرقية
Ismailia	169	855	7	258	1077	الإسماعيلية
Suez	-	-	1098	-	184	السويس
Lower Egypt	6279	2829	11545	371211	533378	جملة الوجه البحرى
Giza	-	-	16839	1361	531	الجيزة
Fayoum	-	36	50	42	3578	الفيوم
Menia	2	-	6	-	-	المنيا
Middle Egypt	2	36	16895	1403	4109	جملة مصر الوسطى
Within the valley	6281	2865	28440	372614	537487	إجمالى داخل الوادى
New Valley	-	-	-	145	-	الوادى الجديد
Outside The Valley	-	-	-	145	-	إجمالى خارج الوادى
Total	6281	2865	28440	372759	537487	الإجمالى

Source: livestock Development Sector. المصدر :- قطاع تنمية الثروة الحيوانية.

Publisher : Economic Affairs Sector . الناشر : قطاع الشئون الإقتصادية.

الفصل الرابع

اللقاحات والمطهرات
والأدوية البيطرية المستوردة

Chapter (4)
Imported Vaccines, Antiseptic & Veterinary Medicines

جدول (٤٤) قيمة اللقاحات والمطهرات والأدوية البيطرية المستوردة عام ٢٠٠٨

Table (44) Value of Imported Vaccines, Antiseptic and Veterinary Medicines, Year 2008

Month	أدوية بيطرية Veterinary Medicines			مطهرات بيطرية Veterinary Antiseptic		لقاحات بيطرية Veterinary Vaccines			الشهر
	جك J. K.	دولار Dollar ($)	يورو Euro (€)	دولار Dollar ($)	يورو Euro (€)	جك J. K.	دولار Dollar ($)	يورو Euro (€)	
January	7748	1692227	646129	19585	26199	-	4035781	2012624	يناير
February	-	878538	297084	-	83100	-	2258204	1306651	فبراير
March	33122	1582875	115101	13323	11000	-	4041397	941014	مارس
April	-	1183327	372156	-	-	-	697266	1153628	أبريل
May	-	687887	244644	-	7488	-	1612092	418345	مايو
June	12974	1221680	179476	8640	20350	-	2527314	707447	يونيو
July	443	1957393	573398	-	510	52696	1060608	292892	يوليو
August	27086	2322477	1174100	-	446783	-	1363360	194146	أغسطس
September	-	1989808	52094	16035	-	-	3268558	230811	سبتمبر
October	-	191998	321933	-	-	-	1352410	605065	أكتوبر
November	-	400652	126091	5009	-	-	280612	831629	نوفمبر
December	-	1196067	567995	-	-	-	2923642	1195295	ديسمبر
Total	81373	15304929	4670201	62592	595430	52696	25421244	9889547	الإجمالى

Source: General Administration for Veterinary Services . المصدر :- الهيئة العامة للخدمات البيطرية.

Publisher : Economic Affairs Sector . الناشر : قطاع الشئون الإقتصادية.