



جمهورية مصر العربية  
وزارة الزراعة وإستصلاح الأراضي  
قطاع الشؤون الاقتصادية

# إحصاءات الثروة الحيوانية عام ٢٠١٣



يونية ٢٠١٤

# مقدمة

تعتبر قضية الامن الغذائى احد القضايا الهامة التى تواجه دول العالم بصفة عامة والدول النامية بصفة خاصة لما لها من ابعاد اقتصادية واجتماعية وسياسية على المستوى المحلى والاقليمى والدولى.

وتمثل البيانات والمعلومات الإحصائية المتعلقة بالإنتاج الحيوانى جزءاً رئيسياً من تلك القضية، وقد أصبح توافرها واقعاً وضرورة ملحة تملئها التغيرات الاقتصادية المحلية والإقليمية والدولية مع العمل على إتاحتها لمستخدمى البيانات من القطاع الخاص والمسوقين المحليين والمصدرين والمستوردين والدارسين والباحثين ومتخذي القرار.

ويسر قطاع الشئون الاقتصادية بوزارة الزراعة وإستصلاح الأراضى أن يصدر هذا العدد من إحصاءات الثروة الحيوانية لعام ٢٠١٣ متضمناً إحصاءات عن أعداد وأنواع الماشية و أعداد مزارع ماشية التسمين والألبان وطاقتها الكلية والإنتاج الفعلى وأعداد وانواع الماشية المؤمن عليها ومصانع أعلاف الماشية بالإضافة إلى إحصاءات عن تحصينات الماشية و التلقيح الصناعى والمجازر الحكومية واعداد أنواع المذبوحات والجلود و كميات اللحوم الحمراء.

ونأمل أن تساهم هذه البيانات في إثراء قاعدة المعلومات للثروة الحيوانية.

والله ولي التوفيق،،،

رئيس

قطاع الشئون الاقتصادية

مهندس / سامى محمد عبد الحميد



# مصادر البيانات والمفاهيم والتعاريف

Data sources, concept and applied definitions



## التعاريف والمفاهيم

\*\*\*\*\*

الطاقة الكلية للمزرعة : هي أقصى ما يمكن أن تستوعبه المزرعة مضروباً في عدد الدورات التي يمكن

تنفيذها في عام الحصر .

الطاقة الفعلية (الإنتاج الفعلي) : هو ما تم إنتاجه ويساوى إنتاج مجموع الدورات المنفذة خلال عام الحصر .

معدل الإدراج السنوى : هو متوسط الحلب اليومي للنوع مضروباً في عدد أيام الحلب خلال العام .

عدد أيام الحلب : عدد أيام السنة مخصوماً منها ( عدد أيام الجفاف قبل الولادة + عدد أيام الرضاعة ) .

### المصدر:

مديريات الزراعة بالمحافظات ( إدارات الأمن الغذائى ) .

قطاع تنمية الثروة الحيوانية .

الهيئة العامة للخدمات البيطرية .

صندوق التأمين على الثروة الحيوانية .

المرجع الزمني : الفترة من ( ١ / ١ - ٣١ / ١٢ / ٢٠١٣ )

الفهرس

الصفحة	المحتويات	الجدول
	إجماليات الثروة الحيوانية على مستوى الجمهورية	
٢	إجماليات الثروة الحيوانية	١
	<b>الفصل الأول : أعداد وأنواع الماشية</b>	
٤	أعداد وأنواع الماشية	٢
٥	أعداد الأبقار طبقاً للسلالة	٣
٦	أعداد الأبقار طبقاً لفئات السن والجنس	٤
٧	أعداد الأبقار البلدية طبقاً لفئات السن والجنس	٥
٨	أعداد الأبقار الخليط طبقاً لفئات السن والجنس	٦
٩	أعداد الأبقار الأجنبية طبقاً لفئات السن والجنس	٧
١٠	أعداد الجاموس طبقاً لفئات السن والجنس	٨
١١	أعداد الأغنام طبقاً لفئات السن والجنس	٩
١٢	أعداد الماعز طبقاً لفئات السن والجنس	١٠
١٣	أعداد الإبل	١١
١٤	أعداد وأنواع الدواب	١٢
١٥	تقدير كميات البان الأبقار والجاموس طبقاً للنوع	١٣
	<b>المزارع المتخصصة</b>	
	<b>الفصل الثاني : مزارع ماشية التسمين</b>	
١٨	أعداد المزارع العاملة طبقاً للفئات	١٤
١٩	الطاقة الكلية لمزارع ماشية التسمين طبقاً للفئات	١٥
٢٠	الطاقات الفعلية لمزارع ماشية التسمين طبقاً للفئات	١٦
٢١	الطاقة الفعلية لمزارع ماشية التسمين طبقاً للنوع	١٧
٢٢	الطاقة الفعلية لمزارع ماشية التسمين طبقاً للنوع فئة ( ١٠ - أقل من ٢٥ رأس )	١٨
٢٣	الطاقة الفعلية لمزارع ماشية التسمين طبقاً للنوع فئة ( ٢٥ - أقل من ٥٠ رأس )	١٩
٢٤	الطاقة الفعلية لمزارع ماشية التسمين طبقاً للنوع فئة ( ٥٠ رأس فأكثر )	٢٠
٢٥	الطاقة المعطلة لمزارع ماشية التسمين طبقاً للفئات	٢١
٢٦	الطاقات الكلية والفعلية والمعطلة لمزارع ماشية التسمين	٢٢

الفهرس

الصفحة	المحتويات	الجدول
	<b>الفصل الثالث : مزارع ماشية الألبان</b>	
٢٨	أعداد المزارع العاملة طبقاً للفئات	٢٣
٢٩	الطاقة الكلية لمزارع ماشية الألبان طبقاً للفئات	٢٤
٣٠	معدلات الإمرار طبقاً للنوع (طن / سنة) - أعداد المحالب (الآلية - النصف آلية)	٢٥
٣١	أعداد الرؤوس الحلابة لمزارع ماشية الألبان طبقاً للفئات	٢٦
٣٢	تقدير كميات الألبان طبقاً للفئات	٢٧
٣٣	أعداد الرؤوس الحلابة لمزارع ماشية الألبان طبقاً للنوع	٢٨
٣٤	تقدير كميات الألبان طبقاً للنوع	٢٩
٣٥	الطاقة الفطية لماشية الألبان طبقاً للنوع فئة (١٠- الى أقل من ٢٥ رأس)	٣٠
٣٦	تقدير كميات الألبان طبقاً للنوع فئة (١٠- الى أقل من ٢٥ رأس)	٣١
٣٧	الطاقة الفطية لماشية الألبان طبقاً للنوع فئة (٢٥- الى أقل من ٥٠ رأس)	٣٢
٣٨	تقدير كميات الألبان طبقاً للنوع فئة (٢٥- أقل من ٥٠ رأس)	٣٣
٣٩	الطاقة الفطية لماشية الألبان طبقاً للنوع فئة (٥٠ رأس فأكثر)	٣٤
٤٠	تقدير كميات الألبان طبقاً للنوع فئة (٥٠ رأس فأكثر)	٣٥
٤١	الطاقات المعطلة لمزارع ماشية الألبان طبقاً للفئات	٣٦
٤٢	الطاقه الكلية والفطية والمعطله لمزارع ماشية الألبان	٣٧
	<b>الفصل الرابع : أعداد و أنواع الماشية المؤمن عليها</b>	
٤٤	أعداد و أنواع الماشية المؤمن عليها	٣٨
٤٦	أعداد حالات التعويضات	٣٩
	<b>الفصل الخامس : مصانع أعلاف الماشية</b>	
٤٨	أعداد المصانع والطاقة الكلية	٤٠
٤٩	الإنتاج الفطى	٤١
٥٠	الطاقات الكلية والفطية والمعطلة	٤٢

الفهرس

الصفحة	المحتويات	الجدول
	<b>الفصل السادس : الوحدات البيطرية والتلقيح الصناعي</b>	
٥٢	أعداد الإدارات والوحدات البيطرية	٤٣
٥٣	أعداد حالات التلقيح الصناعي	٤٤
٥٤	أعداد وأنواع الماشية التي تم تحصينها طبقاً لنوع التحصين	٤٥
	<b>الفصل السابع : مجازر الماشية</b>	
٥٧	أعداد مجازر الماشية وفقاً لنوع المجرر	٤٦
٥٨	أعداد وأنواع المنبوحات داخل المجازر والسلخات الحكومية	٤٧
٥٩	أعداد المنبوحات وكميات اللحوم من المحلى والمستورد طبقاً للنوع داخل المجازر والسلخات الحكومية	٤٨
٦٠	أعداد حالات سلخ الجلود وفقاً لدرجات الجودة داخل المجازر والسلخات الحكومية	٤٩
٦١	كميات محتويات الكرش لأنواع منبوحات الماشية	٥٠
٦٢	كميات السائل المراري لأنواع منبوحات الماشية	٥١
٦٣	كميات الدم لأنواع منبوحات الماشية	٥٢
٦٤	كميات العظام لأنواع منبوحات الماشية	٥٣
٦٥	كميات القرون والحوافر لأنواع منبوحات الماشية	٥٤

اجماليات الثروة الحيوانية

Livestock total



Table ( 1 )

Total of livestock Year, 2013

جدول ( ١ )

إجماليات الثروة الحيوانية عام ٢٠١٣

\* Number of livestock

\* اعداد الثروة الحيوانية

(Head)

( رأس )

جاموس Buffalo	جملة Total	ابقر Cows		
		اجنبي Foreign	خليط Mixed	بلدية Baladi
3915247	4744971	147905	2049375	2547691

دواب Beast	الإبل Camel	ماعز Goat	اغلام Sheep
1384197	152946	4153261	5564117

\*\* Feed cattle farms

\*\* مزارع ماشية التسمين

الانتاج الفطى ( رأس ) Actual production (head)	الطاقة الكلية ( رأس ) Full capacity (head)	اعداد المزارع Number of farms
322192	598452	8775

\*\* Dairy cattle farms

\*\* مزارع ماشية الالبان

الانتاج الفطى ( رأس ) Actual production (head)	الطاقة الكلية ( رأس ) Full capacity (head)	اعداد المزارع Number of farms
200180	379974	5781

\*\* Cattle feed factories

\*\* مصانع اعلاف الماشية

الانتاج الفطى ( طن ) Actual production (ton)	الطاقة الكلية ( طن ) Full capacity (ton)	اعداد المصانع Number of factories
1122255	4447074	150

\*\*\* اعداد المذبوحات داخل السلخانات والمجازر الحكومية

\*\*\* Number of massaced inside the governmental slaughterhouses

(Head)

( رأس )

الإبل Camel	ماعز Goats	اغلام Sheep		جاموس Buffalo	ابقر Cows	
		مستورد Imported	محلى Local		مستورد Imported	محلى Local
62299	12572	-	265823	530911	61107	679006

\*\*\* تقدير كميات اللحوم داخل السلخانات والمجازر الحكومية

\*\*\* Estimate of meat quantities inside the governmental slaughterhouses

(Ton)

( طن )

الإبل Camel	ماعز Goat	اغلام Sheep		جاموس Buffalo	ابقر Cows	
		مستورد Imported	محلى Local		مستورد Imported	محلى Local
15575	251	-	6646	112670.5	15277	137988.3

Source : \* Livestock development sector.

المصدر : \* قطاع تنمية الثروة الحيوانية .

: \*\* Agricultural Directorates in the governorates

: \*\* مديريات الزراعة بالمحافظات .

: \*\*\* General Organization for Veterinary Services.

: \*\*\* الهيئة العامة للخدمات البيطرية .

Publisher : Economic Affairs Sector.

الناشر : قطاع الشؤون الاقتصادية.



**الفصل الأول**  
**أعداد وأنواع الماشية**

**Section 1**

**Number and kinds of cattle**



Number and kind of cattle at governorate level Year, 2013

أعداد وأنواع الماشية بمحافظات الجمهورية عام ٢٠١٣

( Head )

( رأس )

Governorates	ماعز Goat	اغنام Sheep	جلموس Buffalo	أبقار Cow	المحافظات
Alexandria	53454	111206	49358	75427	الاسكندرية
Behera	267886	440852	411349	660374	البحيرة
Gharbia	111747	190754	249246	264878	الغربية
Kafr El_sheikh	82726	119708	184407	217970	كفر الشيخ
Dakahlia	76867	173615	221950	266433	الدقهلية
Damietta	6462	33520	32941	56513	دمياط
Sharkia	329911	500655	406786	486273	الشرقية
Ismailia	39341	53520	26354	69532	الاسماعيلية
Port said	1551	4634	7240	4647	بور سعيد
Suez	4731	20011	20701	22036	السويس
Menoufia	149296	205768	334498	275036	المنوفية
Qalyoubia	77693	131700	183416	140255	القليوبية
Cairo	6806	12830	9744	6598	القاهرة
Lower Egypt	1208471	1998773	2137990	2545972	الوجه البحري
Giza	167103	166873	155843	187286	الجيزة
Beni suef	185148	269472	172814	198939	بنى سويف
Fayoum	203096	213779	205249	274608	الفيوم
Menia	395658	383270	164228	223090	المنيا
Middle Egypt	951005	1033394	698134	883923	مصر الوسطى
Assuit	295254	408991	261559	242858	أسيوط
Suhag	443586	443931	317133	276903	سوهاج
Qena	431681	478562	226738	251393	قنا
luxor	272758	118163	123188	115366	الأقصر
Aswan	85054	104038	56757	79048	اسوان
Upper Egypt	1528333	1553685	985375	965568	مصر العليا
Matruh	164696	423790	1242	610	مطروح
Noubaria	105780	209985	90393	255412	النوبارية
North sinai	54860	89304	502	3044	شمال سيناء
South sinai	25482	59319	392	626	جنوب سيناء
New valley	83377	139328	892	89511	الوادي الجديد
Red sea	31257	56539	327	305	البحر الأحمر
Out The Valley	465452	978265	93748	349508	خارج الوادي
General Total	4153261	5564117	3915247	4744971	اجملى الجمهورية

Source : Livestock development sector.

المصدر : قطاع تنمية الثروة الحيوانية.

Publisher : Economic Affairs Sector.

الناشر : قطاع الشؤون الاقتصادية.

Table ( 3 )

جدول ( ٣ )

اعداد الابقار طبقا للسلاطة بمحافظات الجمهورية عام ٢٠١٣ Number of cow in accordance with the strain at governorate level Year, 2013

( Head )

( رأس )

Governorates	الجملة Total	Strain السلاطة			المحافظات
		أجنبي foreign	خليط mixed	بلدى Baladi	
Alexandria	75427	485	54663	20279	الأسكندرية
Behera	660374	12780	433741	213853	البحيرة
Gharbia	264878	9989	155730	99159	الغربية
Kafr El_sheikh	217970	2500	134514	80956	كفر الشيخ
Dakahlia	266433	15381	152953	98099	الدقهلية
Damietta	56513	6554	43495	6464	دمياط
Sharkia	486273	19430	182006	284837	الشرقية
Ismailia	69532	6613	40593	22326	الإسماعيلية
Port said	4647	6	4587	54	بور سعيد
Suez	22036	4677	11342	6017	السويس
Menoufia	275036	6995	48824	219217	المنوفية
Qalyoubia	140255	5564	33568	101123	القليوبية
Cairo	6598	1122	1311	4165	القاهرة
Lower Egypt	2545972	92096	1297327	1156549	الوجه البحري
Giza	187286	4116	44505	138665	الجيزة
Beni suef	198939	2068	35844	161027	بنى سويف
Fayoum	274608	1561	94572	178475	الفيوم
Menia	223090	566	68731	153793	المنيا
Middle Egypt	883923	8311	243652	631960	مصر الوسطى
Assuit	242858	8255	81174	153429	أسيوط
Suhag	276903	9018	93197	174688	سوهاج
Qena	251393	2328	59323	189742	قنا
luxor	115366	1350	35047	78969	الأقصر
Aswan	79048	287	15689	63072	اسوان
Upper Egypt	965568	21238	284430	659900	مصر العليا
Matruh	610	0	45	565	مطروح
Noubaria	255412	26128	169648	59636	النوبارية
North sinai	3044	132	2229	683	شمال سيناء
South sinai	626	0	438	188	جنوب سيناء
New valley	89511	0	51501	38010	الوادي الجديد
Red sea	305	0	105	200	البحر الأحمر
Out The Valley	349508	26260	223966	99282	خارج الوادى
General Total	4744971	147905	2049375	2547691	اجملى الجمهورية

Source : Livestock development sector.

المصدر : قطاع تنمية الثروة الحيوانية .

Publisher : Economic Affairs Sector .

الناشر : قطاع الشؤون الاقتصادية .

Table ( 4 )

جنول ( ٤ )

Number of cow according to age and sex categories Year, 2013

اعداد الابقار طبقا لفئات السن والجنس عام ٢٠١٣

( Head )

( رأس )

Governorates	الجملة Total	أكبر من سنتين Older than 2 years			من سنة إلى سنتين From 1 to 2 years		أقل من سنة Less than 1 year		المحافظات
		طلاق Inoculation males	ذكور Male	إنث Female	ذكور Male	إنث Female	ذكور Male	إنث Female	
		Alexandria	75427	551	5923	26362	11268	11180	
Behera	660374	3573	35713	256427	75565	108427	80006	100663	البحيرة
Gharbia	264878	1351	15111	98297	28236	45579	28219	48085	الغربية
Kafr El_sheikh	217970	1367	13251	91310	19344	30959	25608	36131	كفر الشيخ
Dakahlia	266433	2220	31960	96157	29486	34735	33473	38402	الدقهلية
Damietta	56513	429	1465	25565	4342	8352	6548	9812	دمياط
Sharkia	486273	2759	37307	161302	62117	84229	60033	78526	الشرقية
Ismailia	69532	405	2665	27433	7772	13794	7542	9921	الإسماعيلية
Port said	4647	9	288	1259	687	781	739	884	بور سعيد
Suez	22036	99	1747	11608	3199	1970	1414	1999	السويس
Menoufia	275036	894	19733	102884	32851	44456	31177	43041	المنوفية
Qalyoubia	140255	1406	9294	54748	16671	23041	15093	20002	القليوبية
Cairo	6598	54	1085	1931	796	1371	455	906	القاهرة
Lower Egypt	2545972	15117	175542	955283	292334	408874	298846	399976	الوجه البحري
Giza	187286	1919	11140	68289	26008	24876	23724	31330	الجيزة
Beni suef	198939	905	12940	82413	22528	31189	19180	29784	بني سويف
Fayoum	274608	1419	17247	91388	54995	39924	34468	35167	الفيوم
Menia	223090	640	12727	74044	42134	35589	24750	33206	المنيا
Middle Egypt	883923	4883	54054	316134	145665	131578	102122	129487	مصر الوسطى
Assuit	242858	1406	27770	94879	24451	28153	30068	36131	أسيوط
Suhag	276903	771	13097	109945	36112	38599	41191	37188	سوهاج
Qena	251393	2820	21404	81459	38314	35138	27647	44611	قنا
luxor	115366	552	5283	46486	17961	15138	15136	14810	الأقصر
Aswan	79048	390	7771	26752	13396	9274	9965	11500	أسوان
Upper Egypt	965568	5939	75325	359521	130234	126302	124007	144240	مصر العليا
Matruh	610	9	82	321	70	85	14	29	مطروح
Noubaria	255412	1256	22300	86111	29850	46481	29126	40288	التوبارة
North sinai	3044	45	468	709	354	562	354	552	شمال سيناء
South sinai	626	0	252	332	12	17	4	9	جنوب سيناء
New valley	89511	475	6335	28896	13104	12729	12658	15314	الوادي الجديد
Red sea	305	6	39	60	52	69	31	48	البحر الأحمر
Out The Valley	349508	1791	29476	116429	43442	59943	42187	56240	خارج الوادي
General Total	4744971	27730	334397	1747367	611675	726697	567162	729943	إجمالي الجمهورية

Source : Livestock development sector.

المصدر : قطاع تنمية الثروة الحيوانية.

Publisher : Economic Affairs Sector.

الناشر : قطاع الشؤون الاقتصادية.

Table ( 5 )

جدول رقم ( ٥ )

Number of Baldi cow according to age and sex categories Year, 2013

اعداد الابقار البدية طبقا لفئات السن والجنس عام ٢٠١٣

( Head )

( رأس )

Governorates	الجملة Total	أكبر من سنتين Older than 2 years			من سنة إلى سنتين From 1 to 2 years		أقل من سنة Less than 1 year		المحافظات
		مطلق Inoculation males	ذكور Male	إنث Female	ذكور Male	إنث Female	ذكور Male	إنث Female	
Alexandria	20279	213	2111	7634	2358	2720	2167	3076	الأسكندرية
Behera	213853	2283	15335	76485	22845	33980	25407	37518	البحيرة
Gharbia	99159	1051	9467	35701	10261	15659	9801	17219	الغربية
Kafr El_sheikh	80956	294	4921	36613	5011	9893	9887	14337	كفر الشيخ
Dakahlia	98099	1630	9401	38507	9069	12845	11002	15645	الدقهلية
Damietta	6464	51	68	5061	146	576	182	380	دمياط
Sharkia	284837	1528	26864	90342	35423	52646	33078	44956	الشرقية
Ismailia	22326	188	1672	7791	4130	3415	2695	2435	الإسماعيلية
Port said	54	0	0	40	9	0	3	2	بور سعيد
Suez	6017	17	1175	3245	266	497	326	491	السويس
Menoufia	219217	687	15313	75446	23792	40100	23855	40024	المنوفية
Qalyoubia	101123	718	6620	40357	11822	16727	10502	14377	القليوبية
Cairo	4165	14	705	1113	578	912	231	612	القاهرة
Lower Egypt	1156549	8674	93652	418335	125710	189970	129136	191072	الوجه البحري
Giza	138665	1107	9249	44299	22920	20560	19115	21415	الجيزة
Beni suef	161027	601	10669	61902	19957	27070	15979	24849	بني سويف
Fayoum	178475	1070	14977	65625	23861	26114	22154	24674	الفيوم
Menia	153793	387	12716	54315	28344	20083	16490	21458	المنيا
Middle Egypt	631960	3165	47611	226141	95082	93827	73738	92396	مصر الوسطى
Assuit	153429	624	18456	65425	12068	16701	19035	21120	أسيوط
Suhag	174688	216	6291	75205	23398	18965	27837	22776	سوهاج
Qena	189742	967	16820	62828	21759	31485	21861	34022	قنا
luxor	78969	444	4063	33129	8881	12886	9431	10135	الأقصر
Aswan	63072	276	6912	18876	7320	12216	8149	9323	أسوان
Upper Egypt	659900	2527	52542	255463	73426	92253	86313	97376	مصر العليا
Matruh	565	9	57	301	70	85	14	29	مطروح
Noubaria	59636	279	3442	21716	5625	13275	5511	9788	النوبارية
North sinai	683	2	254	32	17	168	4	206	شمال سيناء
South sinai	188	0	14	132	12	17	4	9	جنوب سيناء
New valley	38010	196	4247	14676	2836	5150	4955	5950	الوادي الجديد
Red sea	200	5	27	40	34	45	21	28	البحر الأحمر
Out The Valley	99282	491	8041	36897	8594	18740	10509	16010	خارج الوادي
General Total	2547691	14857	201846	936836	302812	394790	299696	396854	اجملى الجمهورية

Source : Livestock development sector.

المصدر : قطاع تنمية الثروة الحيوانية.

Publisher : Economic Affairs Sector.

الناشر : قطاع الشؤون الاقتصادية.

Table ( 6 )

جدول رقم ( ٦ )

Number of Mixed cow according to age and sex categories Year, 2013

اعداد الابقار الخليطة طبقا لفئات السن والجنس عام ٢٠١٣

( Head )

( رأس )

Governorates	الجملة Total	أكبر من سنتين Older than 2 years			من سنة إلى سنتين From 1 to 2 years		أقل من سنة Less than 1 year		المحافظات
		طلاق Inoculation males	ذكور Male	إناث Female	ذكور Male	إناث Female	ذكور Male	إناث Female	
Alexandria	54663	332	3812	18449	8834	8430	6327	8479	الأسكندرية
Behera	433741	1184	20011	173480	51363	72780	53228	61695	البحيرة
Gharbia	155730	186	4774	58354	17063	28316	17607	29430	الغربية
Kafr El_sheikh	134514	1053	8271	53915	14098	20284	15598	21295	كفر الشيخ
Dakahlia	152953	543	21420	52123	19121	18668	20484	20594	الدقهلية
Damietta	43495	333	1380	18261	3091	6811	5446	8173	دمياط
Sharkia	182006	1192	10391	61267	25072	29089	24781	30214	الشرقية
Ismailia	40593	182	713	17125	1944	9634	4302	6693	الإسماعيلية
Port said	4587	9	288	1216	675	781	736	882	بور سعيد
Suez	11342	72	572	5203	2413	1113	838	1131	السويس
Menoufia	48824	152	4134	21993	8925	3860	7123	2637	المنوفية
Qalyoubia	33568	463	2399	12486	4052	5222	4277	4669	القليوبية
Cairo	1311	13	219	429	110	241	126	173	القاهرة
Lower Egypt	1297327	5714	78384	494301	156761	205229	160873	196065	الوجه البحري
Giza	44505	770	1827	22419	2462	3538	4133	9356	الجيزة
Beni suef	35844	282	2191	19361	2391	3812	3055	4752	بنى سويف
Fayoum	94572	340	2270	25132	30891	13663	12153	10123	الفيوم
Menia	68731	237	0	19448	13729	15408	8229	11680	المنيا
Middle Egypt	243652	1629	6288	86360	49473	36421	27570	35911	مصر الوسطى
Assuit	81174	695	8890	26477	6856	14733	10051	13672	أسيوط
Suhag	93197	463	5825	31818	15765	14002	12335	12989	سوهاج
Qena	59323	1810	4414	17772	6551	12949	5580	10247	قنا
luxor	35047	107	1168	12814	4886	6102	5480	4490	الأقصر
Aswan	15689	82	816	7759	1147	1920	1800	2165	اسوان
Upper Egypt	284430	3157	20913	96640	35205	49706	35246	43563	مصر العليا
Matruh	45	0	25	20	0	0	0	0	مطروح
Noubaria	169648	793	18807	54058	21137	29208	19888	25757	النوبارية
North sinai	2229	42	211	646	288	388	311	343	شمال سيناء
South sinai	438	0	238	200	0	0	0	0	جنوب سيناء
New valley	51501	279	2088	14220	10268	7579	7703	9364	الوادي الجديد
Red sea	105	1	12	20	18	24	10	20	البحر الأحمر
Out The Valley	223966	1115	21381	69164	31711	37199	27912	35484	خارج الوادي
General Total	2049375	11615	126966	746465	273150	328555	251601	311023	اجملى الجمهورية

Source : Livestock development sector.

المصدر : قطاع تنمية الثروة الحيوانية.

Publisher : Economic Affairs Sector .

الناشر : قطاع الشؤون الاقتصادية.

Table ( 7 )

جدول رقم ( ٧ )

Number of Foreign cow according to age and sex categories Year, 2013

اعداد الابقار الاجنبية طبقا لفئات السن والجنس عام ٢٠١٣

( Head )

( رأس )

Governorates	الجملة Total	اكبر من سنتين Older than 2 years			من سنة إلى سنتين From 1 to 2 years		أقل من سنة Less than 1 year		المحافظات
		طلاق Inoculation males	ذكور Male	إنث Female	ذكور Male	إنث Female	ذكور Male	إنث Female	
		Alexandria	485	6	0	279	76	30	
Behera	12780	106	367	6462	1357	1667	1371	1450	البحيرة
Gharbia	9989	114	870	4242	912	1604	811	1436	الغربية
Kafr El_sheikh	2500	20	59	782	235	782	123	499	كفر الشيخ
Dakahlia	15381	47	1139	5527	1296	3222	1987	2163	الدقهلية
Damietta	6554	45	17	2243	1105	965	920	1259	دمياط
Sharkia	19430	39	52	9693	1622	2494	2174	3356	الشرقية
Ismailia	6613	35	280	2517	1698	745	545	793	الاسماعيلية
Port said	6	0	0	3	3	0	0	0	بور سعيد
Suez	4677	10	0	3160	520	360	250	377	السويس
Menoufia	6995	55	286	5445	134	496	199	380	المنوفية
Qalyoubia	5564	225	275	1905	797	1092	314	956	القليوبية
Cairo	1122	27	161	389	108	218	98	121	القاهرة
Lower Egypt	92096	729	3506	42647	9863	13675	8837	12839	الوجه البحرى
Giza	4116	42	64	1571	626	778	476	559	الجيزة
Beni suef	2068	22	80	1150	180	307	146	183	بنى سويف
Fayoum	1561	9	0	631	243	147	161	370	الفيوم
Menia	566	16	11	281	61	98	31	68	المنيا
Middle Egypt	8311	89	155	3633	1110	1330	814	1180	مصر الوسطى
Assuit	8255	87	624	2977	894	1352	982	1339	أسيوط
Suhag	9018	92	981	2922	1382	1199	1019	1423	سوهاج
Qena	2328	43	170	859	278	430	206	342	قنا
luxor	1350	1	52	543	189	155	225	185	الأقصر
Aswan	287	32	43	117	33	34	16	12	اسوان
Upper Egypt	21238	255	1870	7418	2776	3170	2448	3301	مصر العليا
Matruh	0	0	0	0	0	0	0	0	مطروح
Noubaria	26128	184	51	10337	3088	3998	3727	4743	النوبارية
North sinai	132	1	3	31	49	6	39	3	شمال سيناء
South sinai	0	0	0	0	0	0	0	0	جنوب سيناء
New valley	0	0	0	0	0	0	0	0	الوادي الجديد
Red sea	0	0	0	0	0	0	0	0	البحر الأحمر
Out The Valley	26260	185	54	10368	3137	4004	3766	4746	خارج الوادى
General Total	147905	1258	5585	64066	16886	22179	15865	22066	اجملى الجمهورية

Source : Livestock development sector.

المصدر : قطاع تنمية الثروة الحيوانية.

Publisher : Economic Affairs Sector .

الناشر : قطاع الشؤون الاقتصادية.



Table ( 8 )

جدول رقم ( ٨ )

Number of Buffalo according to age and sex categories Year, 2013

اعداد الجاموس طبقاً لفئات السن والجنس عام ٢٠١٣

( Head )

( رأس )

Governorates	Total	أكبر من سنتين Older than 2 years			من سنة إلى سنتين From 1 to 2 years age		أقل من سنة Less than 1 year		المحافظات
		مطابق Inoculation males	ذكور Male	إنث Female	ذكور Male	إنث Female	ذكور Male	إنث Female	
Alexandria	49358	323	1655	20797	6305	7279	6062	6937	الأسكندرية
Behera	411349	1268	14633	181310	39079	59301	55473	60285	البحيرة
Gharbia	249246	871	12049	100133	20297	39506	29030	47360	الغربية
Kafr El_sheikh	184407	2030	12085	84425	14936	25983	17865	27083	كفر الشيخ
Dakahlia	221950	4921	10352	96757	15228	36797	17658	40237	الدقهلية
Damietta	32941	263	827	17286	2705	3918	3022	4920	دمياط
Sharkia	406786	1742	18926	181309	35603	42816	56930	69460	الشرقية
Ismailia	26354	259	1091	8670	4306	3855	3785	4388	الإسماعيلية
Port said	7240	69	551	3383	304	835	986	1112	بور سعيد
Suez	20701	71	236	8833	650	5172	2442	3297	السويس
Menoufia	334498	959	18971	122695	26458	61200	34768	69447	المنوفية
Qalyoubia	183416	1054	11472	78282	14824	29376	16604	31804	القليوبية
Cairo	9744	123	1517	4193	532	758	973	1648	القاهرة
Lower Egypt	2137990	13953	104365	908073	181227	316796	245598	367978	الوجه البحري
Giza	155843	979	7727	59440	15178	42889	11596	18034	الجيزة
Beni suef	172814	1327	15816	63016	18098	31069	19228	24260	بنى سويف
Fayoum	205249	706	12125	80048	28109	30250	18994	35017	الفيوم
Menia	164228	365	7359	89431	15492	17978	15670	17933	المنيا
Middle Egypt	698134	3377	43027	291935	76877	122186	65488	95244	مصر الوسطى
Assuit	261559	1270	25395	93430	30793	35303	33159	42209	أسيوط
Suhag	317133	2471	14739	116034	42358	48506	39460	53565	سوهاج
Qena	226738	1389	16122	79211	22785	35650	30900	40681	قنا
luxor	123188	196	5844	50708	14290	14338	17006	20806	الأقصر
Aswan	56757	238	5429	20841	5243	9537	8163	7306	أسوان
Upper Egypt	985375	5564	67529	360224	115469	143334	128688	164567	مصر العليا
Matruh	1242	7	20	527	147	176	153	212	مطروح
Noubaria	90393	358	13947	31023	13669	9738	10301	11357	النوبارية
North sinai	502	0	29	336	19	37	15	66	شمال سيناء
South sinai	392	0	31	187	18	56	27	73	جنوب سيناء
New valley	892	26	91	325	34	116	103	197	الوادي الجديد
Red sea	327	8	45	67	64	65	30	48	البحر الأحمر
Out The Valley	93748	399	14163	32465	13951	10188	10629	11953	خارج الوادي
General Total	3915247	23293	229084	1592697	387524	592504	450403	639742	اجملى الجمهورية

Source : Livestock development sector.

المصدر : قطاع تنمية الثروة الحيوانية.

Publisher : Economic Affairs Sector.

الناشر : قطاع الشؤون الاقتصادية.

Table ( 9 )

جدول ( ٩ )

Number of sheep according to age and sex categories Year, 2013

أعداد الأغنام طبقاً لفئات السن والجنس عام ٢٠١٣

( Head )

( رأس )

Governorates	الجملة Total	أكبر من سنة و نصف		من سنة الي سنة و نصف		أقل من سنة		المحافظات
		Older than 1.5 year		From 1 to 1.5 year		Less than 1 year		
		ذكور Males	إناث Females	ذكور Males	إناث Females	ذكور Males	إناث Females	
Alexandria	111206	4333	52319	10874	19450	9584	14646	الأسكندرية
Behera	440852	19207	173876	56046	80556	46244	64923	البحيرة
Gharbia	190754	5898	83487	23216	27686	23027	27440	الغربية
Kafr El_sheikh	119708	13926	54035	12544	13637	12083	13483	كفر الشيخ
Dakahlia	173615	12666	80571	17914	25236	15803	21425	الدقهلية
Damietta	33520	2547	11231	4579	5301	5091	4771	دمياط
Sharkia	500655	4014	133835	42369	65706	114629	140102	الشرقية
Ismailia	53520	9547	17231	5579	7301	7091	6771	الإسماعيلية
Port said	4634	922	1279	596	680	636	521	بور سعيد
Suez	20011	1419	10515	2154	2512	1694	1717	السويس
Menoufia	205768	11302	80054	26534	31524	26124	30230	المنوفية
Qalyoubia	131700	10809	55457	13917	17127	16268	18122	القليوبية
Cairo	12830	877	7098	1290	1591	707	1267	القاهرة
Lower Egypt	1998773	97467	760988	217612	298307	278981	345418	الوجه البحرى
Giza	166873	9963	59001	25136	28488	23002	21283	الجيزة
Beni suef	269472	15354	93013	33661	47457	34411	45576	بنى سويف
Fayoum	213779	6058	80764	34081	38467	26524	27885	الفيوم
Menia	383270	19333	147646	51299	67140	47119	50733	المنيا
Middle Egypt	1033394	50708	380424	144177	181552	131056	145477	إجمالى مصر الوسطى
Assuit	408991	19737	171893	52838	69705	41720	53098	أسيوط
Suhag	443931	41960	167178	59146	63045	45445	67157	سوهاج
Qena	478562	54535	177882	68012	69517	51841	56775	قنا
luxor	118163	16714	51143	13039	17223	9017	11027	الأقصر
Aswan	104038	9742	38944	10207	14325	14969	15851	أسوان
Upper Egypt	1553685	142688	607040	203242	233815	162992	203908	إجمالى مصر العليا
Matruh	423790	21010	189737	55756	56037	55758	45492	مطروح
Noubaria	209985	14574	65240	28748	38667	25966	36790	النوبارية
North sinai	89304	8017	38441	9435	12972	9896	10543	شمال سيناء
South sinai	59319	5842	19428	7709	9303	7953	9084	جنوب سيناء
New valley	139328	7654	99165	7872	9079	6963	8595	الوادي الجديد
Red sea	56539	11962	18413	7236	4985	7840	6103	البحر الأحمر
Out The Valley	978265	69059	430424	116756	131043	114376	116607	خارج الوادى
General Total	5564117	359922	2178876	681787	844717	687405	811410	إجمالى الجمهورية

Source : Livestock development sector.

المصدر : قطاع تنمية الثروة الحيوانية.

Publisher : Economic Affairs Sector.

الناشر : قطاع الشؤون الاقتصادية.

Table (10)

جدول (١٠)

Number of Goat according to age and sex categories Year, 2013

أعداد الماعز طبقاً لفئات السن والجنس عام ٢٠١٣

( Head )

( العدد بالرأس )

Governorates	الجملة Total	أكبر من سنة و نصف		من سنة الي سنة و نصف		أقل من سنة		المحافظات
		Older than 1.5 year		From 1 to 1.5 year		Less than 1 year		
		نكور Males	إناث Females	نكور Males	إناث Females	نكور Males	إناث Females	
Alexandria	53454	3512	21145	5336	9310	5402	8749	الأسكندرية
Behera	267886	22785	77273	27822	46605	37016	56385	البحيرة
Gharbia	111747	6361	37863	13665	19133	14329	20396	الغربية
Kafr El_sheikh	82726	9887	26583	9811	13847	9041	13557	كفر الشيخ
Dakahlia	76867	9198	25908	8016	13374	7379	12992	الدقهلية
Damietta	6462	644	2141	785	1128	761	1003	دمياط
Sharkia	329911	34321	102524	46122	53323	43641	49980	الشرقية
Ismailia	39341	5318	10910	4962	6047	5554	6550	الإسماعيلية
Port said	1551	161	559	189	277	117	248	بور سعيد
Suez	4731	748	1034	604	752	782	811	السويس
Menoufia	149296	18040	44713	19750	24502	18517	23774	المنوفية
Qalyoubia	77693	9598	25139	9775	12598	8790	11793	القليوبية
Cairo	6806	390	2807	883	1482	596	648	القاهرة
Lower Egypt	1208471	120963	378599	147720	202378	151925	206886	الوجه البحري
Giza	167103	23981	40414	20436	23296	31621	27355	الجيزة
Beni suef	185148	24140	52778	23881	33445	22441	28463	بنى سويف
Fayoum	203096	21292	69339	30169	32217	22904	27175	الفيوم
Menia	395658	24520	132460	38838	80524	47216	72100	المنيا
Middle Egypt	951005	93933	294991	113324	169482	124182	155093	مصر الوسطى
Assuit	295254	31115	96454	38181	47563	38273	43668	أسيوط
Suhag	443586	44560	147263	58635	59307	60410	73411	سوهاج
Gena	431681	53014	136780	54400	66155	53999	67333	قنا
luxor	272758	3512	70262	25948	40338	72863	59835	الأقصر
Aswan	85054	9868	27386	10017	13877	11057	12849	أسوان
Upper Egypt	1528333	142069	478145	187181	227240	236602	257096	مصر العليا
Matruh	164696	9591	61766	16266	28808	21670	26595	مطروح
Noubaria	105780	17749	26111	17301	21520	10091	13008	النوبارية
North sinai	54860	7463	18187	6513	9317	5448	7932	شمال سيناء
South sinai	25482	2789	6635	3054	5562	2876	4566	جنوب سيناء
New valley	83377	10693	27749	10343	11490	10159	12943	الوادي الجديد
Red sea	31257	4570	12109	2920	5736	2824	3098	البحر الأحمر
Out The Valley	465452	52855	152557	56397	82433	53068	68142	خارج الوادي
General Total	4153261	409820	1304292	504622	681533	565777	687217	إجمالى الجمهورية

Source : Livestock development sector.

المصدر : قطاع تنمية الثروة الحيوانية.

Publisher : Economic Affairs Sector.

الناشر : قطاع الشؤون الاقتصادية.

Table (11)

جدول ( ١١ )

Number of camel at governorate level Year, 2013

أعداد الأبل بمحافظة الجمهورية عام ٢٠١٣

( Head )

( رأس )

Governorates	العدد Number	المحافظات
Alexandria	1234	الأسكندرية
Behera	4135	البحيرة
Gharbia	1204	الغربية
Kafr El_sheikh	1320	كفر الشيخ
Dakahlia	1947	الدقهلية
Damietta	610	دمياط
Sharkia	5521	الشرقية
Ismailia	1365	الإسماعيلية
Port said	61	بور سعيد
Suez	452	السويس
Menoufia	2287	المنوفية
Qalyoubia	2266	القليوبية
Cairo	227	القاهرة
Lower Egypt	22629	الوجه البحري
Giza	7807	الجيزة
Beni suef	2410	بنى سويف
Fayoum	4124	الفيوم
Menia	4983	المنيا
Middle Egypt	19324	مصر الوسطى
Assuit	7535	أسيوط
Suhag	13801	سوهاج
Qena	6565	قنا
luxor	1701	الأقصر
Aswan	3800	اسوان
Upper Egypt	33402	مصر العليا
Matruh	20076	مطروح
Noubaria	1547	التوبارية
North sinai	2703	شمال سيناء
South sinai	2149	جنوب سيناء
New valley	981	الوادي الجديد
Red sea	50135	البحر الأحمر
Out The Valley	77591	خارج الوادي
General Total	152946	اجملى الجمهورية

Source : Livestock development sector.

المصدر : قطاع تنمية الثروة الحيوانية.

Publisher : Economic Affairs Sector.

الناشر : قطاع الشؤون الاقتصادية.

Table ( 12 )

Number of beast at governorate level Year, 2013

أعداد الدواب بمحافظات الجمهورية عام ٢٠١٣

( Head )

( رأس )

Governorates	الجملة Total	بغال Mules	حمير Donkeys	خيول Horses	المحافظات
Alexandria	12257	776	8286	3195	الأسكندرية
Behera	101093	3359	91009	6725	البحيرة
Gharbia	73291	3511	61489	8291	الغربية
Kafr El_sheikh	54412	1353	47572	5487	كفر الشيخ
Dakahlia	38537	1763	27205	9569	الدقهلية
Damietta	7689	202	5360	2127	دمياط
Sharkia	142962	4005	132866	6091	الشرقية
Ismailia	8055	183	7415	457	الإسماعيلية
Port said	683	0	590	93	بور سعيد
Suez	2020	3	1968	49	السويس
Menoufia	57015	925	53389	2701	المنوفية
Qalyoubia	30498	1568	26822	2108	القليوبية
Cairo	4533	19	3941	573	القاهرة
Lower Egypt	533045	17667	467912	47466	الوجه البحري
Giza	69818	1445	64594	3779	الجيزة
Beni suef	126593	1064	123896	1633	بني سويف
Fayoum	78796	1427	74650	2719	الفيوم
Menia	160334	2205	156134	1995	المنيا
Middle Egypt	435541	6141	419274	10126	مصر الوسطى
Assuit	73607	1109	68956	3542	أسيوط
Suhag	130000	729	125956	3315	سوهاج
Qena	87476	539	84676	2261	قنا
luxor	38596	139	37303	1154	الأقصر
Aswan	31650	114	30237	1299	أسوان
Upper Egypt	361329	2630	347128	11571	مصر العليا
Matruh	13796	76	13134	586	مطروح
Noubaria	20810	732	19442	636	النوبارية
North sinai	1760	9	1689	62	شمال سيناء
South sinai	795	2	661	132	جنوب سيناء
New valley	16333	12	15630	691	الوادي الجديد
Red sea	788	1	711	76	البحر الأحمر
Out The Valley	54282	832	51267	2183	خارج الوادي
General Total	1384197	27270	1285581	71346	إجمالي الجمهورية

Source : Livestock development sector.

المصدر : قطاع تنمية الثروة الحيوانية.

Publisher : Economic Affairs Sector.

الناشر : قطاع الشؤون الاقتصادية.

Table ( 13 )

جدول ( ١٣ )

Estimate quantities of dairy cow and buffalo according to kinds Year, 2013 تقدير كميات البان الأبقار والجاموس طبقا للنوع عام ٢٠١٣

(Ton)

(طن)

Governorates	الجملة Total	جاموس Buffalos	أبقار Cows				المحافظات
			جملة Total	اجنبي foreign	خليط mixer	بلدية Baladi	
Alexandria	81471.54	32942.45	48529.09	1816.29	39407.06	7305.74	الأسكندرية
Behera	773012.09	287195.04	485817.05	42067.62	370553.28	73196.15	البحيرة
Gharbia	345908.88	158610.67	187298.21	27615.42	124644.14	35038.64	الغربية
Kafr El_sheikh	288148.32	133729.20	154419.12	5090.82	115162.44	34165.86	كفر الشيخ
Dakahlia	337429.79	153263.09	184166.70	35980.77	111334.73	36851.20	الدقهلية
Damietta	85831.83	27381.02	58450.80	14601.93	39005.50	4843.38	دمياط
Sharkia	567618.49	287193.46	280425.04	63101.43	130866.31	86457.29	الشرقية
Ismailia	74153.94	13733.28	60420.66	16385.67	36579.00	7455.99	الإسماعيلية
Port said	8013.86	5358.67	2655.19	19.53	2597.38	38.28	بور سعيد
Suez	48782.15	13991.47	34790.67	20571.60	11113.61	3105.47	السويس
Menoufia	348974.70	194348.88	154625.82	35446.95	46977.05	72201.82	المنوفية
Qalyoubia	201691.98	123998.69	77693.30	12401.55	26670.10	38621.65	القليوبية
Cairo	11155.59	6641.71	4513.88	2532.39	916.34	1065.14	القاهرة
Lower Egypt	3172193.13	1438387.63	1733805.50	277631.97	1055826.94	400346.60	الوجه البحري
Giza	194661.30	94152.96	100508.34	10227.21	47886.98	42394.14	الجيزة
Beni suef	207899.15	99817.34	108081.81	7486.50	41355.10	59240.21	بنى سويف
Fayoum	247388.92	126796.03	120592.89	4107.81	53681.95	62803.13	الفيوم
Menia	237008.40	141658.70	95349.69	1829.31	41540.93	51979.46	المنيا
Middle Egypt	886957.77	462425.04	424532.73	23650.83	184464.96	216416.94	مصر الوسطى
Assuit	286539.99	147993.12	138546.87	19380.27	56554.87	62611.73	أسيوط
Suhag	342754.51	183797.86	158956.65	19022.22	67963.25	71971.19	سوهاج
Qena	229149.70	125470.22	103679.48	5592.09	37960.99	60126.40	قنا
luxor	142931.56	80321.47	62610.09	3534.93	27370.70	31704.45	الأقصر
Aswan	68411.37	33012.14	35399.23	761.67	16573.22	18064.33	أسموان
Upper Egypt	1069787.13	570594.82	499192.31	48291.18	206423.04	244478.09	مصر العليا
Matruh	1165.55	834.77	330.78	0.00	42.72	288.06	مطروح
Noubaria	252684.40	49140.43	203543.97	67293.87	115467.89	20782.21	النوبارية
North sinai	2144.51	532.22	1612.29	201.81	1379.86	30.62	شمال سيناء
South sinai	849.73	296.21	553.52	0.00	427.20	126.32	جنوب سيناء
New valley	44933.65	514.80	44418.85	0.00	30373.92	14044.93	الوادي الجديد
Red sea	187.13	106.13	81.00	0.00	42.72	38.28	البحر الأحمر
Out The Valley	301964.97	51424.56	250540.41	67495.68	147734.30	35310.43	خارج الوادي
General Total	5430903.00	2522832.05	2908070.95	417069.66	1594449.24	896552.05	إجمالي الجمهورية

Source : Livestock development sector.

المصدر : قطاع تنمية الثروة الحيوانية.

Publisher : Economic Affairs Sector.

الناشر : قطاع الشؤون الاقتصادية.



المزارع المتخصصة

Specialized farms





الفصل الثانی  
مزارع  
ماشية التسمين

Section 2  
Feed cattle farms







Table ( 14 )

جدول ( ١٤ )

Feed cattle Year, 2013

ماشية التسمين عام ٢٠١٣

Number of working feed cattle farms according to categories

اعداد المزارع العاملة طبقا للفئات

Governorates	الجملة Total	مزارع ٥٠ رأس فلكثر farms Of 50 Head and more	مزارع من ٢٥ إلى أقل من ٥٠ رأس farms Of 25 to less than 50 Head	مزارع من ١٠ إلى أقل من ٢٥ رأس farms Of 10 to less than 25 Head	المحافظات
Alexandria	509	101	68	340	الأسكندرية
Behera	899	157	164	578	البحيرة
Gharbia	273	105	59	109	الغربية
Kafr El_sheikh	124	31	57	36	كفر الشيخ
Dakahlia	178	81	49	48	الدقهلية
Damietta	838	46	80	712	دمياط
Sharkia	650	308	69	273	الشرقية
Ismailia	48	42	5	1	الإسماعيلية
Port Said	14	9	5	0	بورسعيد
Suez	161	94	23	44	السويس
Menoufia	94	62	14	18	المنوفية
Kalyoubia	306	165	139	2	القليوبية
Cairo	117	45	30	42	القاهرة
Lower Egypt	4211	1246	762	2203	الوجه البحري
Giza	273	50	76	147	الجيزة
Beni Suef	147	64	74	9	بنى سويف
Fayoum	940	255	382	303	الفيوم
Menia	169	89	67	13	المنيا
Middle Egypt	1529	458	599	472	مصر الوسطى
Assuit	350	66	193	91	أسيوط
Suhag	611	251	338	22	سوهاج
Qena	3	3	0	0	قنا
Luxor	250	0	136	114	الأقصر
Aswan	154	45	36	73	أسوان
Upper Egypt	1368	365	703	300	مصر العليا
Matrouh	1	1	0	0	مطروح
Noubaria	1571	163	725	683	النوبارية
North Sinai	26	4	18	4	شمال سيناء
South Sinai	0	0	0	0	جنوب سيناء
New Valley	68	55	8	5	الوادي الجديد
Red Sea	1	1	0	0	البحر الأحمر
Out of Valley	1667	224	751	692	خارج الوادى
General Total	8775	2293	2815	3667	إجمالي الجمهورية

Source : Agricultural directorates of governorates.

المصدر : مديريات الزراعة بالمحافظات.

Publisher : Economic Affairs Sector.

الناشر : قطاع الشؤون الاقتصادية.

Table ( 15 )

جدول ( ١٥ )

Feed cattle Year, 2013

ماشية التسمين عام ٢٠١٣

Full capacity for feed cattle farms according to categories ( Head ) ( الطاقة الكلية لمزارع ماشية التسمين طبقاً للفئات ( رأس )

Governorates	الجملة Total	مزارع ٥٠ رأس فأكثر farms Of 50 Head and more	مزارع من ٢٥ إلى أقل من ٥٠ رأس farms Of 25 to less than 50 Head	مزارع من ١٠ إلى أقل من ٢٥ رأس farms Of 10 to less than 25 Head	المحافظات
Alexandria	23979	15245	1980	6754	الأسكندرية
Behera	49763	34361	4785	10617	البحيرة
Gharbia	17206	13656	1928	1622	الغربية
Kafr El_sheikh	6923	4336	1867	720	كفر الشيخ
Dakahlia	8732	6605	1346	781	الدقهلية
Damietta	23247	7625	2961	12661	دمياط
Sharkia	85179	78301	2355	4523	الشرقية
Ismailia	19200	18950	230	20	الإسماعيلية
Port Said	2750	2600	150	0	بورسعيد
Suez	7901	6549	666	686	السويس
Menoufia	13581	12856	466	259	المنوفية
Kalyoubia	21764	18087	3637	40	القليوبية
Cairo	23182	21512	1081	589	القاهرة
Lower Egypt	303407	240683	23452	39272	الوجه البحري
Giza	12702	8490	2135	2077	الجيزة
Beni Suef	7953	5780	2028	145	بنى سويف
Fayoum	85425	70353	11120	3952	الفيوم
Menia	13146	10950	1980	216	المنيا
Middle Egypt	119226	95573	17263	6390	مصر الوسطى
Assuit	17072	9286	6115	1671	أسيوط
Suhag	38523	28530	9718	275	سوهاج
Qena	1550	1550	0	0	قنا
Luxor	7463	0	5390	2073	الأقصر
Aswan	4940	3305	905	730	أسوان
Upper Egypt	69548	42671	22128	4749	مصر العليا
Matrouh	240	240	0	0	مطروح
Noubaria	85491	46541	27127	11823	التوبلية
North Sinai	1585	950	555	80	شمال سيناء
South Sinai	0	0	0	0	جنوب سيناء
New Valley	9355	9000	260	95	الوادي الجديد
Red Sea	9600	9600	0	0	البحر الأحمر
Out of Valley	106271	66331	27942	11998	خارج الوادى
General Total	598452	445258	90785	62409	إجمالي الجمهورية

Source : Agricultural directorates of governorates.

المصدر : مديريات الزراعة بالمحافظات.

Publisher : Economic Affairs Sector.

الناشر : قطاع الشؤون الاقتصادية.

Table ( 16)

جدول ( ١٦ )

Feed cattle Year, 2013

ماشية التسمين عام ٢٠١٣

الطاقة الفعلية لمزارع ماشية التسمين طبقا للفئات ( رأس )

Governorates	الجملة Total	مزارع ٥٠ رأس فأكثر farms Of 50 Head and more	مزارع من ٢٥ إلى أقل من ٥٠ رأس farms Of 25 to less than 50 Head	مزارع من ١٠ إلى أقل من ٢٥ رأس farms Of 10 to less than 25 Head	المحافظات
Alexandria	11188	6845	917	3426	الأسكندرية
Behera	30668	20549	2769	7350	البحيرة
Gharbia	7125	4922	1114	1089	الغربية
Kafr El_sheikh	3051	1307	1270	474	كفر الشيخ
Dakahlia	5045	3596	828	621	الدقهلية
Damietta	11243	3197	1651	6395	دمياط
Sharkia	33995	28949	1659	3387	الشرقية
Ismailia	6602	6452	140	10	الإسماعيلية
Port Said	850	805	45	0	بورسعيد
Suez	2874	2189	301	384	السويس
Menoufia	5432	5012	226	194	المنوفية
Kalyoubia	8739	6287	2424	28	القليوبية
Cairo	8768	7285	958	525	القاهرة
Lower Egypt	135580	97395	14302	23883	الوجه البحري
Giza	6881	4249	1374	1258	الجيزة
Beni Suef	3088	2097	917	74	بنى سويف
Fayoum	47963	41226	4642	2095	الفيوم
Menia	4076	3108	821	147	المنيا
Middle Egypt	62008	50680	7754	3574	مصر الوسطى
Assuit	12779	6603	5017	1159	أسيوط
Suhag	20593	15590	4826	177	سوهاج
Qena	510	510	0	0	قنا
Luxor	6481	0	4866	1615	الأقصر
Aswan	870	474	186	210	أسوان
Upper Egypt	41233	23177	14895	3161	مصر العليا
Matrouh	25	25	0	0	مطروح
Noubaria	73098	38273	24088	10737	التوبارية
North Sinai	616	223	339	54	شمال سيناء
South Sinai	0	0	0	0	جنوب سيناء
New Valley	1732	1613	77	42	الوادي الجديد
Red Sea	7900	7900	0	0	البحر الأحمر
Out of Valley	83371	48034	24504	10833	خارج الوادي
General Total	322192	219286	61455	41451	إجمالي الجمهورية

Source : Agricultural directorates of governorates.

المصدر : مديريات الزراعة بالمحافظات.

Publisher : Economic Affairs Sector.

الناشر : قطاع الشؤون الاقتصادية.

Table ( 17 )

جدول ( ١٧ )

Feed cattle Year, 2013

ماشية التسمين عام ٢٠١٣

Actual capacity for feed cattle farms according to kind ( Head )

الطاقة الفعلية لمزارع ماشية التسمين طبقاً للنوع ( رأس )

Governorates	الجملة Total	جمالوس Buffalo	أبقار Cow		المحافظات
			خليط Cross	بلدية Baladi	
Alexandria	11188	5082	5699	407	الأسكندرية
Behera	30668	10197	11372	9099	البحيرة
Gharbia	7125	3311	2678	1136	الغربية
Kafr El_sheikh	3051	1360	1359	332	كفر الشيخ
Dakahlia	5045	2496	1908	641	الدقهلية
Damietta	11243	2834	8132	277	دمياط
Sharkia	33995	11247	15727	7021	الشرقية
Ismailia	6602	2186	3054	1362	الإسماعيلية
Port Said	850	460	390	0	بورسعيد
Suez	2874	996	703	1175	السويس
Menoufia	5432	1445	1971	2016	المنوفية
Kalyoubia	8739	4587	716	3436	القليوبية
Cairo	8768	3053	1010	4705	القاهرة
Lower Egypt	135580	49254	54719	31607	الوجه البحري
Giza	6881	2357	1439	3085	الجيزة
Beni Suef	3088	733	122	2233	بنى سويف
Fayoum	47963	5918	15074	26971	الفيوم
Menia	4076	1125	567	2384	المنيا
Middle Egypt	62008	10133	17202	34673	مصر الوسطى
Assuit	12779	6516	2393	3870	أسيوط
Suhag	20593	7898	1280	11415	سوهاج
Qena	510	429	0	81	قنا
Luxor	6481	1072	86	5323	الأقصر
Aswan	870	396	151	323	أسوان
Upper Egypt	41233	16311	3910	21012	مصر العليا
Matrouh	25	0	25	0	مطروح
Noubaria	73098	33886	34775	4437	النوبارية
North Sinai	616	0	616	0	شمال سيناء
South Sinai	0	0	0	0	جنوب سيناء
New Valley	1732	24	1380	328	الوادي الجديد
Red Sea	7900	0	7900	0	البحر الأحمر
Out of Valley	83371	33910	44696	4765	خارج الوادي
General Total	322192	109608	120527	92057	إجمالي الجمهورية

Source : Agricultural directorates of governorates.

المصدر : مديريات الزراعة بالمحافظات.

Publisher : Economic Affairs Sector.

الناشر : قطاع الشؤون الاقتصادية.

Table ( 18 )

جدول ( ١٨ )

Feed cattle Year, 2013

ماشية التسمين عام ٢٠١٣

( 10 to less Than 25 Animals ) Farms

مزارع ( ١٠ - أقل من ٢٥ رأس )

Actual capacity for feed cattle farms according to kind ( Head )

الطاقة الفعلية لماشية التسمين طبقاً للنوع ( رأس )

Governorates	الجملة Total	جاموس Buffalo	أبقار Cow		المحافظات
			خليط cross	بلدية Baladi	
Alexandria	3426	1697	1377	352	الأسكندرية
Behera	7350	3332	3749	269	البحيرة
Gharbia	1089	474	550	65	الغربية
Kafr El_sheikh	474	220	205	49	كفر الشيخ
Dakahlia	621	383	143	95	الدقهلية
Damietta	6395	1789	4476	130	دمياط
Sharkia	3387	1709	1397	281	الشرقية
Ismailia	10	10	0	0	الإسماعيلية
Port Said	0	0	0	0	بورسعيد
Suez	384	148	60	176	السويس
Menoufia	194	55	63	76	المنوفية
Kalyoubia	28	13	0	15	القليوبية
Cairo	525	337	0	188	القاهرة
Lower Egypt	23883	10167	12020	1696	الوجه البحري
Giza	1258	476	148	634	الجيزة
Beni Suef	74	17	0	57	بني سويف
Fayoum	2095	471	547	1077	الفيوم
Menia	147	58	17	72	المنيا
Middle Egypt	3574	1022	712	1840	مصر الوسطى
Assuit	1159	333	138	688	أسيوط
Suhag	177	58	0	119	سوهاج
Qena	0	0	0	0	قنا
Luxor	1615	415	0	1200	الأقصر
Aswan	210	115	0	95	أسوان
Upper Egypt	3161	921	138	2102	مصر العليا
Matrouh	0	0	0	0	مطروح
Noubaria	10737	4911	4352	1474	النوبارية
North Sinai	54	0	54	0	شمال سيناء
South Sinai	0	0	0	0	جنوب سيناء
New Valley	42	0	33	9	الوادي الجديد
Red Sea	0	0	0	0	البحر الأحمر
Out of Valley	10833	4911	4439	1483	خارج الوادي
General Total	41451	17021	17309	7121	إجمالي الجمهورية

Source : Agricultural directorates of governorates.

المصدر : مديريات الزراعة بالمحافظات.

Publisher : Economic Affairs Sector.

الناشر : قطاع الشؤون الاقتصادية.

Table ( 19 )

جدول ( ١٩ )

Feed cattle Year, 2013

ماشية التسمين عام ٢٠١٣

( 25 to less Than 50 Animals )Farms

مزارع ( ٢٥ - أقل من ٥٠ رأس )

Actual capacity for feed cattle farms according to kind ( Head )

الطاقة الفعلية لماشية التسمين طبقاً للنوع ( رأس )

Governorates	الجملة Total	جاموس Buffalo	Cow		المحافظات
			أبقار بلدية Baladi	خليب cross	
Alexandria	917	507	379	31	الأسكندرية
Behera	2769	1088	1171	510	البحيرة
Gharbia	1114	612	183	319	الغربية
Kafr El_sheikh	1270	562	594	114	كفر الشيخ
Dakahlia	828	328	354	146	الدقهلية
Damietta	1651	268	1311	72	دمياط
Sharkia	1659	590	849	220	الشرقية
Ismailia	140	60	30	50	الإسماعيلية
Port Said	45	14	31	0	بورسعيد
Suez	301	119	50	132	السويس
Menoufia	226	71	34	121	المنوفية
Kalyoubia	2424	1129	33	1262	القليوبية
Cairo	958	544	0	414	القاهرة
Lower Egypt	14302	5892	5019	3391	الوجه البحري
Giza	1374	521	89	764	الجيزة
Beni Suef	917	272	30	615	بنى سويف
Fayoum	4642	1256	600	2786	الفيوم
Menia	821	305	23	493	المنيا
Middle Egypt	7754	2354	742	4658	مصر الوسطى
Assuit	5017	1955	950	2112	أسيوط
Suhag	4826	1508	95	3223	سوهاج
Qena	0	0	0	0	قنا
Luxor	4866	657	86	4123	الأقصر
Aswan	186	108	0	78	أسوان
Upper Egypt	14895	4228	1131	9536	مصر العليا
Matrouh	0	0	0	0	مطروح
Noubaria	24088	12202	9728	2158	النوبارية
North Sinai	339	0	339	0	شمال سيناء
South Sinai	0	0	0	0	جنوب سيناء
New Valley	77	0	46	31	الوادي الجديد
Red Sea	0	0	0	0	البحر الأحمر
Out of Valley	24504	12202	10113	2189	خارج الوادى
General Total	61455	24676	17005	19774	إجمالي الجمهورية

Source : Agricultural directorates of governorates.

المصدر : مديريات الزراعة بالمحافظات.

Publisher : Economic Affairs Sector.

الناشر : قطاع الشؤون الاقتصادية.

Table ( 20 )

جدول ( ٢٠ )

Feed cattle Year, 2013

ماشية التسمين عام ٢٠١٣

( 50 Animals and More) Farms

مزارع ( ٥٠ رأس فلكثر )

Actual capacity for feed cattle farms according to kind ( Head )

الطاقة الفعلية لماشية التسمين طبقاً للنوع ( رأس )

Governorates	الجملة Total	جاموس Buffalo	أبقار Cow		المحافظات
			خليط cross	بلدية Baladi	
Alexandria	6845	2878	3943	24	الأسكندرية
Behera	20549	5777	6452	8320	البحيرة
Gharbia	4922	2225	1945	752	الغربية
Kafr El_sheikh	1307	578	560	169	كفر الشيخ
Dakahlia	3596	1785	1411	400	الدقهلية
Damietta	3197	777	2345	75	دمياط
Sharkia	28949	8948	13481	6520	الشرقية
Ismailia	6452	2116	3024	1312	الإسماعيلية
Port Said	805	446	359	0	بورسعيد
Suez	2189	729	593	867	السويس
Menoufia	5012	1319	1874	1819	المنوفية
Kalyoubia	6287	3445	683	2159	القليوبية
Cairo	7285	2172	1010	4103	القاهرة
Lower Egypt	97395	33195	37680	26520	الوجه البحري
Giza	4249	1360	1202	1687	الجيزة
Beni Suef	2097	444	92	1561	بنى سويف
Fayoum	41226	4191	13927	23108	الفيوم
Menia	3108	762	527	1819	المنيا
Middle Egypt	50680	6757	15748	28175	مصر الوسطى
Assuit	6603	4228	1305	1070	أسيوط
Suhag	15590	6332	1185	8073	سوهاج
Qena	510	429	0	81	قنا
Luxor	0	0	0	0	الأقصر
Aswan	474	173	151	150	أسوان
Upper Egypt	23177	11162	2641	9374	مصر العليا
Matrouh	25	0	25	0	مطروح
Noubaria	38273	16773	20695	805	النوبارية
North Sinai	223	0	223	0	شمال سيناء
South Sinai	0	0	0	0	جنوب سيناء
New Valley	1613	24	1301	288	الوادي الجديد
Red Sea	7900	0	7900	0	البحر الأحمر
Out of Valley	48034	16797	30144	1093	خارج الوادي
General Total	219286	67911	86213	65162	إجمالي الجمهورية

Source : Agricultural directorates of governorates.

المصدر : مديريات الزراعة بالمحافظات.

Publisher : Economic Affairs Sector.

الناشر : قطاع الشؤون الاقتصادية.

Governorates	الجملة Total	مزارع ٥٠ رأس فأكثر farms Of 50 Head and more	مزارع من ٢٥ إلى أقل من ٥٠ رأس farms Of 25 to less than 50 Head	مزارع من ١٠ إلى أقل من ٢٥ رأس farms Of 10 to less than 25 Head	المحافظات
Alexandria	12791	8400	1063	3328	الأسكندرية
Behera	19095	13812	2016	3267	البحيرة
Gharbia	10081	8734	814	533	الغربية
Kafr El_sheikh	3872	3029	597	246	كفر الشيخ
Dakahlia	3687	3009	518	160	الدقهلية
Damietta	12004	4428	1310	6266	دمياط
Sharkia	51184	49352	696	1136	الشرقية
Ismailia	12598	12498	90	10	الإسماعيلية
Port Said	1900	1795	105	0	بورسعيد
Suez	5027	4360	365	302	السويس
Menoufia	8149	7844	240	65	المنوفية
Kalyoubia	13025	11800	1213	12	القليوبية
Cairo	14414	14227	123	64	القاهرة
Lower Egypt	167827	143288	9150	15389	الوجه البحري
Giza	5821	4241	761	819	الجيزة
Beni Suef	4865	3683	1111	71	بني سويف
Fayoum	37462	29127	6478	1857	الفيوم
Menia	9070	7842	1159	69	المنيا
Middle Egypt	57218	44893	9509	2816	مصر الوسطى
Assuit	4293	2683	1098	512	أسيوط
Suhag	17930	12940	4892	98	سوهاج
Gena	1040	1040	0	0	قنا
Luxor	982	0	524	458	الأقصر
Aswan	4070	2831	719	520	أسوان
Upper Egypt	28315	19494	7233	1588	مصر العليا
Matrouh	215	215	0	0	مطروح
Noubaria	12393	8268	3039	1086	النوبارية
North Sinai	969	727	216	26	شمال سيناء
South Sinai	0	0	0	0	جنوب سيناء
New Valley	7623	7387	183	53	الوادي الجديد
Red Sea	1700	1700	0	0	البحر الأحمر
Out of Valley	22900	18297	3438	1165	خارج الوادي
General Total	276260	225972	29330	20958	إجمالي الجمهورية

Source : Agricultural directorates of governorates.

المصدر : مديريات الزراعة بالمحافظات.

Publisher : Economic Affairs Sector.

الناشر : قطاع الشؤون الاقتصادية.



Feed cattle Year, 2013

ماشية التسمين عام ٢٠١٣

Full, actual and deactivated capacity of feed cattle ( Head )

الطاقات الكلية والفعلية والمعتلة لمزارع ماشية التسمين ( رأس )

Governorates	الطاقه المعتله Deactivated capacity	الطاقه الفعليه Actual capacity	الطاقه الكلية Full capacity	المحافظات
Alexandria	12791	11188	23979	الاسكندرية
Behera	19095	30668	49763	البحيرة
Gharbia	10081	7125	17206	الغربية
Kafr El_sheikh	3872	3051	6923	كفر الشيخ
Dakahlia	3687	5045	8732	الدقهلية
Damietta	12004	11243	23247	دمياط
Sharkia	51184	33995	85179	الشرقية
Port Said	12598	6602	19200	بورسعيد
Ismailia	1900	850	2750	الإسماعيلية
Suez	5027	2874	7901	السويس
Menoufia	8149	5432	13581	المنوفية
Kalyoubia	13025	8739	21764	القليوبية
Cairo	14414	8768	23182	القاهرة
Lower Egypt	167827	135580	303407	الوجه البحري
Giza	5821	6881	12702	الجيزة
Beni Suef	4865	3088	7953	بني سويف
Fayoum	37462	47963	85425	الفيوم
Menia	9070	4076	13146	المنيا
Middle Egypt	57218	62008	119226	مصر الوسطى
Assuit	4293	12779	17072	أسيوط
Suhag	17930	20593	38523	سوهاج
Qena	1040	510	1550	قنا
Luxor	982	6481	7463	الأقصر
Aswan	4070	870	4940	أسوان
Upper Egypt	28315	41233	69548	مصر العليا
Matruh	215	25	240	مطروح
Noubaria	12393	73098	85491	النوبارية
North Sinai	969	616	1585	شمال سيناء
South Sinai	0	0	0	جنوب سيناء
New Valley	7623	1732	9355	الوادي الجديد
Red Sea	1700	7900	9600	البحر الأحمر
Out of Valley	22900	83371	106271	خارج الوادي
General Total	276260	322192	598452	إجمالي الجمهورية

Source : Agricultural directorates of governorates.

المصدر : مديريات الزراعة بالمحافظات.

Publisher : Economic Affairs Sector.

الناشر : قطاع الشؤون الاقتصادية.

الفصل الثالث

مزارع  
ماشية الألبان

Section 3

Dairy cattle farms

Table (23 )

Dairy cattle Year, 2013

Number of working dairy farms according to categories

جدول ( ٢٣ )

ماشية الابلان عام ٢٠١٣

اعداد المزارع العاملة طبقاً للفئات

Governorates	الجملة Total	مزارع ٥٠ رأس فأكثر farms Of 50 Head and more	مزارع من ٢٥ إلى أقل من ٥٠ رأس farms Of 25 to less than 50 Head	مزارع من ١٠ إلى أقل من ٢٥ رأس farms Of 10 to less than 25 Head	المحافظات
Alexandria	566	114	130	322	الأسكندرية
Behera	212	98	96	18	البحيرة
Gharbia	428	103	143	182	الغربية
Kafr El_sheikh	117	26	65	26	كفر الشيخ
Dakahlia	247	90	47	110	الدقهلية
Damietta	807	50	83	674	دمياط
Sharkia	371	165	54	152	الشرقية
Ismailia	23	15	0	8	الإسماعيلية
Port Said	20	20	0	0	بورسعيد
Suez	131	2	80	49	السويس
Menoufia	83	46	23	14	المنوفية
Kalyoubia	212	163	17	32	القليوبية
Cairo	110	37	23	50	القاهرة
Lower Egypt	3327	929	761	1637	الوجه البحري
Giza	403	47	51	305	الجيزة
Beni Suef	103	55	48	0	بني سويف
Fayoum	643	141	320	182	الفيوم
Menia	82	53	29	0	المنيا
Middle Egypt	1231	296	448	487	مصر الوسطى
Assuit	188	17	106	65	أسيوط
Suhag	7	1	1	5	سوهاج
Qena	4	4	0	0	قنا
Luxor	33	2	1	30	الأقصر
Aswan	159	40	50	69	أسوان
Upper Egypt	391	64	158	169	مصر العليا
Matrouh	1	1	0	0	مطروح
Noubaria	674	126	269	279	النوبارية
North Sinai	25	12	8	5	شمال سيناء
South Sinai	0	0	0	0	جنوب سيناء
New Valley	131	124	6	1	الوادي الجديد
Red Sea	1	1	0	0	البحر الأحمر
Out of Valley	832	264	283	285	خارج الوادي
General Total	5781	1553	1650	2578	إجمالي الجمهورية

Source : Agricultural directorates in governorates.

المصدر : مديريات الزراعة بالمحافظات.

Publisher : Economic Affairs Sector.

الناشر : قطاع الشؤون الاقتصادية.

Table ( 24 )

جنول ( ٢٤ )

Dairy cattle Year, 2013

ماشية الالبان عام ٢٠١٣

Full capacity of Dairy cattle farms according to categories ( Head )

الطاقة الكلية لمزارع ماشية الالبان طبقا للفئات (رأس)

Governorates	الجملة Total	مزارع ٥٠ رأس فأكثر farms Of 50 Head and more	مزارع من ٢٥ إلى أقل من ٥٠ رأس farms Of 25 to less than 50 Head	مزارع من ١٠ إلى أقل من ٢٥ رأس farms Of 10 to less than 25 Head	المحافظات
Alexandria	22616	12716	3830	6070	الأسكندرية
Behera	26288	22600	3333	355	البحيرة
Gharbia	22002	14775	4482	2745	الغربية
Kafr El_sheikh	6322	3625	2216	481	كفر الشيخ
Dakahlia	16072	12740	1345	1987	الدقهلية
Damietta	25739	10710	3028	12001	دمياط
Sharkia	42828	38326	1833	2669	الشرقية
Ismailia	11445	11350	0	95	الإسماعيلية
Port Said	3050	3050	0	0	بورسعيد
Suez	6668	3750	2149	769	السويس
Menoufia	10757	9882	647	228	المنوفية
kalyoubia	19675	18635	520	520	القليوبية
Cairo	7509	5971	797	741	القاهرة
Lower Egypt	220971	168130	24180	28661	الوجه البحري
Giza	17916	11927	1702	4287	الجيزة
Beni Suef	6660	5300	1360	0	بني سويف
Fayoum	37932	27131	8452	2349	الفيوم
Menia	5795	4950	845	0	المنيا
Middle Egypt	68303	49308	12359	6636	مصر الوسطى
Assuit	7599	3308	3100	1191	أسيوط
Suhag	1229	1149	30	50	سوهاج
Qena	2150	2150	0	0	قنا
Luxor	726	150	40	536	الأقصر
Aswan	5479	3315	1339	825	أسوان
Upper Egypt	17183	10072	4509	2602	مصر العليا
Matrouh	125	125	0	0	مطروح
Noubaria	57152	42355	9855	4942	النوبارية
North Sinai	910	600	210	100	شمال سيناء
South Sinai	0	0	0	0	جنوب سيناء
New Valley	14935	14745	170	20	الوادي الجديد
Red Sea	395	395	0	0	البحر الأحمر
Out of Valley	73517	58220	10235	5062	خارج الوادي
General Total	379974	285730	51283	42961	إجمالي الجمهورية

Source : Agricultural directorates in governorates.

المصدر : مديريات الزراعة بالمحافظات.

Publisher : Economic Affairs Sector.

الناشر : قطاع الشؤون الاقتصادية.

Governorates	عدد المحالب		جاموس Buffalo	أبقار Cow			المحافظات
	نصف آليه half Automatic	آليه Automatic		أجنبي Foreign	خليط Cross	بلدية Baladi	
Alexandria	0	4	1.6	4.4	2.3	1.02	الأسكندرية
Behera	0	34	1.8	4.9	2.5	1.05	البحيرة
Gharbia	0	5	1.7	4.8	2	1	الغربية
Kafr El_sheikh	0	25	1.4	4.8	1.6	1	كفر الشيخ
Dakahlia	1	5	1.7	5	2.8	1.1	الدقهلية
Damietta	0	6	1.8	5	2.5	1	دمياط
Sharkia	12	14	1.5	4.5	2.4	1	الشرقية
Ismailia	0	0	1.6	5.2	1.9	1.05	الإسماعيلية
Port Said	0	0	1.7	0	1.8	1	بورسعيد
Suez	0	0	1.5	4.2	1.9	1	السويس
Menoufia	4	7	1.7	5	2.2	1.05	المنوفية
Kalyoubia	2	1	1.5	5	2.7	1.1	القليوبية
Cairo	0	0	1.4	5	2.1	1	القاهرة
Lower Egypt	19	101		لوجه البحرى			
Giza	0	0	1.7	4.1	2.2	1	الجيزة
Beni Suef	0	0	1.5	4	2	1	بنى سويف
Fayoum	9	16	1.6	4.2	2	1	الفيوم
Menia	0	0	1.5	4	2.1	0.9	المنيا
Middle Egypt	9	16		مصر الوسطى			
Assuit	0	1	1.7	4.3	2.2	1	أسيوط
Suhag	0	2	1.4	4	2.4	1	سوهاج
Qena	0	6	1.6	4.5	2.2	1	قنا
Luxor	0	12	1.5	4	2	1	الأقصر
Aswan	0	0	1.6	4	2	1	أسوان
Upper Egypt	0	21		مصر العليا			
Matrouh	0	0	1.7	0	2	1	مطروح
Noubaria	9	134	1.7	6	2	1.2	النوبارية
North Sinai	0	0	1.6	0	1.8	1	شمال سيناء
South Sinai	0	0	0	0	0	1	جنوب سيناء
New Valley	0	1	1.4	0	1.9	1	الوادي الجديد
Red Sea	0	0	1.6	0	2	0.9	البحر الأحمر
Out of Valley	9	135		خارج الوادى			
General Total	37	273		إجمالى الجمهورية			

Source : Agricultural Directorates in governorates.

المصدر : مديريات الزراعة بالمحافظات.

Publisher : Economic Affairs Sector.

الناشر : قطاع الشؤون الاقتصادية.

Table ( 26 )

جدول ( ٢٦ )

Dairy cattle Year, 2013

مشية الألبان عام ٢٠١٣

Number of Dairy cattle according to categories ( Head )

أعداد الرؤوس الحلابية لمشية الألبان طبقا للفئات (رأس)

Governorates	الجملة Total	مزارع ٥٠ رأس فأكثر farms Of 50 Head and more	مزارع من ٢٥ إلى أقل من ٥٠ رأس farms Of 25 to less than 50 Head	مزارع من ١٠ إلى أقل من ٢٥ رأس farms Of 10 to less than 25 Head	المحافظات
Alexandria	12685	6768	2252	3665	الأسكندرية
Behera	14462	12139	1985	338	البحيرة
Gharbia	8348	4503	2386	1459	الغربية
Kafr El_sheikh	2880	1607	1024	249	كلر الشيخ
Dakahlia	9277	6993	874	1410	الدقهلية
Damietta	10579	3581	1274	5724	دمياط
Sharkia	19019	16243	1102	1674	الشرقية
Ismailia	3713	3632	0	81	الإسماعيلية
Port Said	725	725	0	0	بورسعيد
Suez	4544	2972	1078	494	السويس
Menoufia	6924	6346	385	193	المنوفية
Kalyoubia	8694	8052	260	382	القليوبية
Cairo	5047	3633	730	684	القاهرة
Lower Egypt	106897	77194	13350	16353	الوجه البحري
Giza	10352	5625	1383	3344	الجيزة
Beni Suef	2333	1795	538	0	بنى سويف
Fayoum	17221	12386	3574	1261	الفيوم
Menia	2074	1594	480	0	المنيا
Middle Egypt	31980	21400	5975	4605	مصر الوسطى
Assuit	4650	1830	2076	744	أسيوط
Suhag	1201	1149	23	29	سوهاج
Qena	401	401	0	0	قنا
Luxor	551	126	30	395	الأقصر
Aswan	2569	1822	451	296	أسوان
Upper Egypt	9372	5328	2580	1464	مصر العليا
Matrouh	20	20	0	0	مطروح
Noubaria	48197	34554	8852	4791	النوبارية
North Sinai	210	126	66	18	شمال سيناء
South Sinai	0	0	0	0	جنوب سيناء
New Valley	3480	3394	73	13	الوادي الجديد
Red Sea	24	24	0	0	البحر الأحمر
Out of Valley	51931	38118	8991	4822	خارج الوادى
General Total	200180	142040	30896	27244	إجمالي الجمهورية

Source : Agricultural directorates in governorates.

المصدر : مديريات الزراعة بالمحافظات.

Publisher : Economic Affairs Sector.

الناشر : قطاع الشؤون الاقتصادية.

Table ( 27 )

( ٢٧ ) جدول

Dairy cattle Year, 2013

ماشية الالبان عام ٢٠١٣

Estimate of milk quantities according to categories ( Ton )

تقدير كميات الالبان طبقا للفئات ( طن )

Governorates	الجملة Total	مزارع ٥٠ رأس فأكثر farms Of 50 Head and more	مزارع من ٢٥ إلى أقل من ٥٠ رأس farms Of 25 to less than 50 Head	مزارع من ١٠ إلى أقل من ٢٥ رأس farms Of 10 to less than 25 Head	المحافظات
Alexandria	24390.72	13362.38	4142.16	6886.18	الأسكندرية
Behera	33835.40	29002.65	4123.75	709.00	البحيرة
Gharbia	21510.00	14393.90	4771.50	2344.60	الغربية
Kafr El_sheikh	4206.60	2386.60	1483.20	336.80	كفر الشيخ
Dakahlia	27830.10	23887.10	1722.80	2220.20	الدقهلية
Damietta	29759.10	13507.30	3389.30	12862.50	دمياط
Sharkia	44201.60	39193.90	2102.90	2904.80	الشرقية
Ismailia	8806.25	8672.00	0.00	134.25	الإسماعيلية
Port Said	1268.70	1268.70	0.00	0.00	بورسعيد
Suez	15061.70	12427.00	1853.30	781.40	السويس
Menoufia	24723.00	23689.30	700.55	333.15	المنوفية
kalyoubia	13555.60	12585.40	407.20	563.00	القليوبية
Cairo	9557.80	7676.60	991.20	890.00	القاهرة
Lower Egypt	258706.57	202052.83	25687.86	30965.88	الوجه البحري
Giza	20042.50	12701.00	2156.70	5184.80	الجيزة
Beni Suef	3245.50	2573.00	672.50	0.00	بنى سويف
Fayoum	24470.60	18156.80	4454.60	1859.20	الفيوم
Menia	2781.60	2134.80	646.80	0.00	المنيا
Middle Egypt	50540.20	35565.60	7930.60	7044.00	مصر الوسطى
Assuit	7413.80	3337.30	3014.70	1061.80	أسيوط
Suhag	5138.60	5055.60	23.80	59.20	سوهاج
Qena	1743.50	1743.50	0.00	0.00	قنا
Luxor	676.10	189.00	45.00	442.10	الأقصر
Aswan	4052.20	2903.20	685.00	464.00	أسوان
Upper Egypt	19024.20	13228.60	3768.50	2027.10	مصر العليا
Matrouh	46.00	46.00	0.00	0.00	مطروح
Noubaria	214024.50	178249.10	24920.40	10855.00	النوبارية
North Sinai	378.00	226.80	118.80	32.40	شمال سيناء
South Sinai	0.00	0.00	0.00	0.00	جنوب سيناء
New Valley	5635.50	5500.00	114.40	21.10	الوادي الجديد
Red Sea	27.90	27.90	0.00	0.00	البحر الأحمر
Out of Valley	220111.90	184049.80	25153.60	10908.50	خارج الوادى
General Total	548382.87	434896.83	62540.56	50945.48	إجمالي الجمهورية

Source : Agricultural directorates in govermorates.

المصدر : مديريات الزراعة بالمحافظات.

Publisher : Economic Affairs Sector.

الناشر : قطاع الشؤون الاقتصادية.

Table ( 28 )

جدول ( ٢٨ )

Dairy cattle Year, 2013

ماشية الألبان عام ٢٠١٣

Number of Dairy cattle according to type ( Head )

أعداد الرؤوس الحلابية لماشية الألبان طبقا للنوع ( رأس )

Governorates	الجملة Total	جاموس Buffalo	أبقار Cows			المحافظات
			أجنبي Foreign	خليط cross	بلدية Baladi	
Alexandria	12685	7409	396	4544	336	الأسكندرية
Behera	14462	4567	2230	4579	3086	البحيرة
Gharbia	8348	2456	2261	2851	780	الغربية
Kafr El_sheikh	2880	1074	0	1495	311	كفر الشيخ
Dakahlia	9277	1757	3134	2558	1828	الدقهلية
Damietta	10579	2552	2206	5543	278	دمياط
Sharkia	19019	4476	1574	12454	515	الشرقية
Ismailia	3713	1913	707	1084	9	الإسماعيلية
Port Said	725	363	0	362	0	بورسعيد
Suez	4544	655	3005	638	246	السويس
Menoufia	6924	1577	3933	776	638	المنوفية
Kalyoubia	8694	7255	138	345	956	القليوبية
Cairo	5047	3102	812	20	1113	القاهرة
Lower Egypt	106897	39156	20396	37249	10096	الوجه البحري
Giza	10352	5150	1293	1731	2178	الجيزة
Beni Suef	2333	507	0	659	1167	بني سويف
Fayoum	17221	3816	45	4816	8544	الفيوم
Menia	2074	795	0	365	914	المنيا
Middle Egypt	31980	10268	1338	7571	12803	مصر الوسطى
Assuit	4650	2387	121	578	1564	أسيوط
Suhag	1201	4	1149	21	27	سوهاج
Qena	401	15	381	0	5	قنا
Luxor	551	248	0	1	302	الأقصر
Aswan	2569	2252	0	132	185	أسوان
Upper Egypt	9372	4906	1651	732	2083	مصر العليا
Matrouh	20	0	0	20	0	مطروح
Noubaria	48197	11365	30432	5540	860	النوبارية
North Sinai	210	0	0	210	0	شمال سيناء
South Sinai	0	0	0	0	0	جنوب سيناء
New Valley	3480	54	0	2371	1055	الوادي الجديد
Red Sea	24	9	0	0	15	البحر الأحمر
Out of Valley	51931	11428	30432	8141	1930	خارج الوادي
General Total	200180	65758	53817	53693	26912	إجمالي الجمهورية

Source : Agricultural Directorates in governorates.

المصدر : مديريات الزراعة بالمحافظات.

Publisher : Economic Affairs Sector.

الناشر : قطاع الشؤون الاقتصادية.



Table ( 29 )

جنول ( ٢٩ )

Dairy cattle Year, 2013

ماشية الالبان عام ٢٠١٣

Estimate of milk quantities according to type ( Ton )

تقدير كميات الالبان طبقا للنوع ( طن )

Governorates	الجملة Total	جاموس Buffalo	أبقار Cows			المحافظات
			أجنبي Foreign	خليط cross	بلدية Baladi	
Alexandria	24390.72	11854.40	1742.40	10451.20	342.72	الأسكندرية
Behera	33835.40	8220.60	10927.00	11447.50	3240.30	البحيرة
Gharbia	21510.00	4175.20	10852.80	5702.00	780.00	الغربية
Kafr El_sheikh	4206.60	1503.60	0.00	2392.00	311.00	كفر الشيخ
Dakahlia	27830.10	2986.90	15670.00	7162.40	2010.80	الدقهلية
Damietta	29759.10	4593.60	11030.00	13857.50	278.00	دمياط
Sharkia	44201.60	6714.00	7083.00	29889.60	515.00	الشرقية
Ismailia	8806.25	3060.80	3676.40	2059.60	9.45	الإسماعيلية
Port Said	1268.70	617.10	0.00	651.60	0.00	بورسعيد
Suez	15061.70	982.50	12621.00	1212.20	246.00	السويس
Menoufia	24723.00	2680.90	19665.00	1707.20	669.90	المنوفية
Kalyoubia	13555.60	10882.50	690.00	931.50	1051.60	القليوبية
Cairo	9557.80	4342.80	4060.00	42.00	1113.00	القاهرة
Lower Egypt	258706.57	62614.90	98017.60	87506.30	10567.77	الوجه البحري
Giza	20042.50	8755.00	5301.30	3808.20	2178.00	الجيزة
Beni Suef	3245.50	760.50	0.00	1318.00	1167.00	بني سويف
Fayoum	24470.60	6105.60	189.00	9632.00	8544.00	الفيوم
Menia	2781.60	1192.50	0.00	766.50	822.60	المنيا
Middle Egypt	50540.20	16813.60	5490.30	15524.70	12711.60	مصر الوسطي
Assuit	7413.80	4057.90	520.30	1271.60	1564.00	أسيوط
Suhag	5138.60	5.60	5055.60	50.40	27.00	سوهاج
Qena	1743.50	24.00	1714.50	0.00	5.00	قنا
Luxor	676.10	372.00	0.00	2.10	302.00	الأقصر
Aswan	4052.20	3603.20	0.00	264.00	185.00	أسوان
Upper Egypt	19024.20	8062.70	7290.40	1588.10	2083.00	مصر العليا
Matrouh	46.00	0.00	0.00	46.00	0.00	مطروح
Noubaria	214024.50	19320.50	182592.00	11080.00	1032.00	النوبارية
North Sinai	378.00	0.00	0.00	378.00	0.00	شمال سيناء
South Sinai	0.00	0.00	0.00	0.00	0.00	جنوب سيناء
New Valley	5635.50	75.60	0.00	4504.90	1055.00	الوادي الجديد
Red Sea	27.90	14.40	0.00	0.00	13.50	البحر الأحمر
Out of Valley	220111.90	19410.50	182592.00	16008.90	2100.50	خارج الوادي
General Total	548382.87	106901.70	293390.30	120628.00	27462.87	إجمالي الجمهورية

Source : Agricultural Directorates in governorates.

المصدر : مديريات الزراعة بالمحافظات.

Publisher : Economic Affairs Sector.

الناشر : قطاع الشؤون الاقتصادية.

Table ( 30 )

جدول (٣٠)

Dairy cattle Year, 2013

ماشية الألبان عام ٢٠١٣

For ( 10- to less than 25 cattle ) Farms

مزارع ( ١٠ - أقل من ٢٥ رأس )

Actual capacity of Dairy cattle according to type ( Head )

الطاقة الفعلية لماشية الألبان طبقاً للنوع ( رأس )

Governorates	الجملة Total	جاموس Buffalo	أبقار Cows			المحافظات
			أجنبي Foreign	خليط cross	بلدية Baladi	
Alexandria	3665	1914	0	1592	159	الأسكندرية
Behera	338	128	0	178	32	البحيرة
Gharbia	1459	1108	0	110	241	الغربية
Kafr El_sheikh	249	89	0	87	73	كفر الشيخ
Dakahlia	1410	118	0	352	940	الدقهلية
Damietta	5724	1665	0	3871	188	دمياط
Sharkia	1674	1014	0	517	143	الشرقية
Ismailia	81	40	0	32	9	الإسماعيلية
Port Said	0	0	0	0	0	بورسعيد
Suez	494	204	0	206	84	السويس
Menoufia	193	107	0	53	33	المنوفية
Kalyoubia	382	305	0	13	64	القليوبية
Cairo	684	515	0	0	169	القاهرة
Lower Egypt	16353	7207	0	7011	2135	الوجه البحري
Giza	3344	2268	0	211	865	الجيزة
Beni Suef	0	0	0	0	0	بنى سويف
Fayoum	1261	547	0	270	444	الفيوم
Menia	0	0	0	0	0	المنيا
Middle Egypt	4605	2815	0	481	1309	مصر الوسطى
Assuit	744	310	0	84	350	أسيوط
Suhag	29	2	0	21	6	سوهاج
Qena	0	0	0	0	0	قنا
Luxor	395	92	0	1	302	الأقصر
Aswan	296	260	0	12	24	أسوان
Upper Egypt	1464	664	0	118	682	مصر العليا
Matrouh	0	0	0	0	0	مطروح
Noubaria	4791	2002	573	1693	523	النوبارية
North Sinai	18	0	0	18	0	شمال سيناء
South Sinai	0	0	0	0	0	جنوب سيناء
New Valley	13	0	0	9	4	الوادي الجديد
Red Sea	0	0	0	0	0	البحر الأحمر
Out of Valley	4822	2002	573	1720	527	خارج الوادى
General Total	27244	12688	573	9330	4653	إجمالي الجمهورية

Source : Agricultural Directorates in governorates.

المصدر : مديريات الزراعة بالمحافظات.

Publisher : Economic Affairs Sector.

الناشر : قطاع الشؤون الاقتصادية.

Table (31 )

جدول (٣١)

Dairy cattle Year, 2013

ماشية الالبان عام ٢٠١٣

For ( 10 to less Than 25 cattle ) Farms

مزارع ( ١٠ - أقل من ٢٥ رأس )

Estimate of milk quantities according to type ( Ton )

تقدير كمية الالبان طبقا للنوع ( طن )

Governorates	الجملة Total	جمالوس Buffalo	أبقار Cows			المحافظات
			أجنبي Foreign	خليط cross	بلدية Baladi	
Alexandria	6886.18	3062.40	0.00	3661.60	162.18	الأسكندرية
Behera	709.00	230.40	0.00	445.00	33.60	البحيرة
Gharbia	2344.60	1883.60	0.00	220.00	241.00	الغربية
Kafr El_sheikh	336.80	124.60	0.00	139.20	73.00	كفر الشيخ
Dakahlia	2220.20	200.60	0.00	985.60	1034.00	الدقهلية
Damietta	12862.50	2997.00	0.00	9677.50	188.00	دمياط
Sharkia	2904.80	1521.00	0.00	1240.80	143.00	الشرقية
Ismailia	134.25	64.00	0.00	60.80	9.45	الإسماعيلية
Port Said	0.00	0.00	0.00	0.00	0.00	بورسعيد
Suez	781.40	306.00	0.00	391.40	84.00	السويس
Menoufia	333.15	181.90	0.00	116.60	34.65	المنوفية
Kalyoubia	563.00	457.50	0.00	35.10	70.40	القليوبية
Cairo	890.00	721.00	0.00	0.00	169.00	القاهرة
Lower Egypt	30965.88	11750.00	0.00	16973.60	2242.28	الوجه البحري
Giza	5184.80	3855.60	0.00	464.20	865.00	الجيزة
Beni Suef	0.00	0.00	0.00	0.00	0.00	بنى سويف
Fayoum	1859.20	875.20	0.00	540.00	444.00	الفيوم
Menia	0.00	0.00	0.00	0.00	0.00	المنيا
Middle Egypt	7044.00	4730.80	0.00	1004.20	1309.00	مصر الوسطى
Assuit	1061.80	527.00	0.00	184.80	350.00	أسيوط
Suhag	59.20	2.80	0.00	50.40	6.00	سوهاج
Qena	0.00	0.00	0.00	0.00	0.00	قنا
Luxor	442.10	138.00	0.00	2.10	302.00	الأقصر
Aswan	464.00	416.00	0.00	24.00	24.00	أسوان
Upper Egypt	2027.10	1083.80	0.00	261.30	682.00	مصر العليا
Matrouh	0.00	0.00	0.00	0.00	0.00	مطروح
Noubaria	10855.00	3403.40	3438.00	3386.00	627.60	النوبارية
North Sinai	32.40	0.00	0.00	32.40	0.00	شمال سيناء
South Sinai	0.00	0.00	0.00	0.00	0.00	جنوب سيناء
New Valley	21.10	0.00	0.00	17.10	4.00	الوادي الجديد
Red Sea	0.00	0.00	0.00	0.00	0.00	البحر الأحمر
Out of Valley	10908.50	3403.40	3438.00	3435.50	631.60	خارج الوادي
General Total	50945.48	20968.00	3438.00	21674.60	4864.88	إجمالي الجمهورية

Source : Agricultural Directorates in governorates.

المصدر : مديريات الزراعة بالمحافظات.

Publisher : Economic Affairs Sector.

الناشر : قطاع الشؤون الاقتصادية.

Table ( 32 )

جنول (٣٢)

Dairy cattle Year, 2013

ماشية الالبان عام ٢٠١٣

For ( 25- to less than 50 cattle ) Farms

مزارع ( ٢٥ - أقل من ٥٠ رأس )

Actual capacity of Dairy cattle according to type ( Head )

الطاقة الفعلية لماشية الالبان طبقا للنوع ( رأس )

Governorates	الجملة Total	جمالوس Buffalo	أبقار Cows			المحافظات
			أجنبي Foreign	خليط cross	بلدية Baladi	
Alexandria	2252	1284	12	828	128	الأسكندرية
Behera	1985	796	160	570	459	البحيرة
Gharbia	2386	623	208	1159	396	الغربية
Kafr El_sheikh	1024	365	0	522	137	كفر الشيخ
Dakahlia	874	177	49	273	375	الدقهلية
Damietta	1274	256	184	783	51	دمياط
Sharkia	1102	543	0	521	38	الشرقية
Ismailia	0	0	0	0	0	الإسماعيلية
Port Said	0	0	0	0	0	بورسعيد
Suez	1078	439	55	422	162	السويس
Menoufia	385	207	13	96	69	المنوفية
Kalyoubia	260	209	8	4	39	القليوبية
Cairo	730	598	0	20	112	القاهرة
Lower Egypt	13350	5497	689	5198	1966	الوجه البحري
Giza	1383	951	0	90	342	الجيزة
Beni Suef	538	119	0	75	344	بنى سويف
Fayoum	3574	1136	0	199	2239	الفيوم
Menia	480	184	0	87	209	المنيا
Middle Egypt	5975	2390	0	451	3134	مصر الوسطى
Assuit	2076	981	0	210	885	أسيوط
Suhag	23	2	0	0	21	سوهاج
Qena	0	0	0	0	0	قنا
Luxor	30	30	0	0	0	الأقصر
Aswan	451	390	0	0	61	أسوان
Upper Egypt	2580	1403	0	210	967	مصر العليا
Matrouh	0	0	0	0	0	مطروح
Noubaria	8852	4540	2212	1763	337	النوبارية
North Sinai	66	0	0	66	0	شمال سيناء
South Sinai	0	0	0	0	0	جنوب سيناء
New Valley	73	0	0	46	27	الوادي الجديد
Red Sea	0	0	0	0	0	البحر الأحمر
Out of Valley	8991	4540	2212	1875	364	خارج الوادي
General Total	30896	13830	2901	7734	6431	إجمالي الجمهورية

Source : Agricultural Directorates in governorates.

المصدر : مديريات الزراعة بالمحافظات.

Publisher : Economic Affairs Sector.

الناشر : قطاع الشؤون الاقتصادية.

Table (33 )

جدول (٣٣)

Dairy cattle Year, 2013

ماشية الألبان عام ٢٠١٣

For (25- to less than 50 cattle) Farms

مزارع (٢٥ - أقل من ٥٠ رأس)

Estimate of milk quantities according to type ( Ton )

تقدير كميات الألبان طبقاً للنوع ( طن )

Governorates	الجملة Total	جمالوس Buffalo	أبقار Cows			المحافظات
			أجنبي Foreign	خليب cross	بلدية Baladi	
Alexandria	4142.16	2054.40	52.80	1904.40	130.56	الأسكندرية
Behera	4123.75	1432.80	784.00	1425.00	481.95	البحيرة
Gharbia	4771.50	1059.10	998.40	2318.00	396.00	الغربية
Kafr El_sheikh	1483.20	511.00	0.00	835.20	137.00	كفر الشيخ
Dakahlia	1722.80	300.90	245.00	764.40	412.50	الدقهلية
Damietta	3389.30	460.80	920.00	1957.50	51.00	دمياط
Sharkia	2102.90	814.50	0.00	1250.40	38.00	الشرقية
Ismailia	0.00	0.00	0.00	0.00	0.00	الإسماعيلية
Port Said	0.00	0.00	0.00	0.00	0.00	بورسعيد
Suez	1853.30	658.50	231.00	801.80	162.00	السويس
Menoufia	700.55	351.90	65.00	211.20	72.45	المنوفية
Kalyoubia	407.20	313.50	40.00	10.80	42.90	القليوبية
Cairo	991.20	837.20	0.00	42.00	112.00	القاهرة
Lower Egypt	25687.86	8794.60	3336.20	11520.70	2036.36	الوجه البحري
Giza	2156.70	1616.70	0.00	198.00	342.00	الجيزة
Beni Suef	672.50	178.50	0.00	150.00	344.00	بنى سويف
Fayoum	4454.60	1817.60	0.00	398.00	2239.00	الفيوم
Menia	646.80	276.00	0.00	182.70	188.10	المنيا
Middle Egypt	7930.60	3888.80	0.00	928.70	3113.10	مصر الوسطى
Assuit	3014.70	1667.70	0.00	462.00	885.00	أسيوط
Suhag	23.80	2.80	0.00	0.00	21.00	سوهاج
Qena	0.00	0.00	0.00	0.00	0.00	قنا
Luxor	45.00	45.00	0.00	0.00	0.00	الأقصر
Aswan	685.00	624.00	0.00	0.00	61.00	أسوان
Upper Egypt	3788.50	2339.50	0.00	462.00	967.00	مصر العليا
Matrouh	0.00	0.00	0.00	0.00	0.00	مطروح
Noubaria	24920.40	7718.00	13272.00	3526.00	404.40	النوبارية
North Sinai	118.80	0.00	0.00	118.80	0.00	شمال سيناء
South Sinai	0.00	0.00	0.00	0.00	0.00	جنوب سيناء
New Valley	114.40	0.00	0.00	87.40	27.00	الوادي الجديد
Red Sea	0.00	0.00	0.00	0.00	0.00	البحر الأحمر
Out of Valley	25153.60	7718.00	13272.00	3732.20	431.40	خارج الوادي
General Total	62540.56	22740.90	16608.20	16643.60	6547.86	إجمالي الجمهورية

Source : Agricultural Directorates in governorates.

المصدر : مديريات الزراعة بالمحافظات.

Publisher : Economic Affairs Sector.

الناشر : قطاع الشؤون الاقتصادية.

Table ( 34 )

جدول ( ٣٤ )

Dairy cattle Year, 2013

ماشية الالبان عام ٢٠١٣

For ( 50 cattle and more ) Farms

مزارع ( ٥٠ رأس فلكثر )

Actual capacity of Dairy cattle according to type ( Head )

الطاقة الفعلية لماشية الالبان طبقاً للنوع ( رأس )

Governorates	الجملة Total	جاموس Buffalo	أبقار Cows			المحافظات
			أجنبي Foreign	خليط cross	بلدية Baladi	
Alexandria	6768	4211	384	2124	49	الأسكندرية
Behera	12139	3643	2070	3831	2595	البحيرة
Gharbia	4503	725	2053	1582	143	الغربية
Kafr El_sheikh	1607	620	0	886	101	كفر الشيخ
Dakahlia	6993	1462	3085	1933	513	الدقهلية
Damietta	3581	631	2022	889	39	دمياط
Sharkia	16243	2919	1574	11416	334	الشرقية
Ismailia	3632	1873	707	1052	0	الإسماعيلية
Port Said	725	363	0	362	0	بورسعيد
Suez	2972	12	2950	10	0	السويس
Menoufia	6346	1263	3920	627	536	المنوفية
Kalyoubia	8052	6741	130	328	853	القليوبية
Cairo	3633	1989	812	0	832	القاهرة
Lower Egypt	77194	26452	19707	25040	5995	الوجه البحري
Giza	5625	1931	1293	1430	971	الجيزة
Beni Suef	1795	388	0	584	823	بنى سويف
Fayoum	12386	2133	45	4347	5861	الفيوم
Menia	1594	611	0	278	705	المنيا
Middle Egypt	21400	5063	1338	6639	8360	مصر الوسطى
Assuit	1830	1096	121	284	329	أسيوط
Suhag	1149	0	1149	0	0	سوهاج
Qena	401	15	381	0	5	قنا
Luxor	126	126	0	0	0	الأقصر
Aswan	1822	1602	0	120	100	أسوان
Upper Egypt	5328	2839	1651	404	434	مصر العليا
Matrouh	20	0	0	20	0	مطروح
Noubaria	34554	4823	27647	2084	0	النوبارية
North Sinai	126	0	0	126	0	شمال سيناء
South Sinai	0	0	0	0	0	جنوب سيناء
New Valley	3394	54	0	2316	1024	الوادي الجديد
Red Sea	24	9	0	0	15	البحر الأحمر
Out of Valley	38118	4886	27647	4546	1039	خارج الوادي
General Total	142040	39240	50343	36629	15828	إجمالي الجمهورية

Source : Agricultural Directorates in governorates.

المصدر : مديريات الزراعة بالمحافظات.

Publisher : Economic Affairs Sector.

الناشر : قطاع الشؤون الاقتصادية.

Table ( 35 )

جدول ( ٣٥ )

Dairy cattle Year, 2013

ماشية الالبان عام ٢٠١٣

For ( 50 cattle and more ) Farms

مزارع ( ٥٠ رأس فكتنر )

Estimate of milk quantities according to type ( Ton )

تقدير كميات الالبان طبقا للنوع ( طن )

Governorates	الجملة Total	جاموس Buffalo	أبقار			المحافظات
			أجنبي Foreign	خليط cross	بلدية Baladi	
Alexandria	13362.38	6737.60	1689.60	4885.20	49.98	الأسكندرية
Behera	29002.65	6557.40	10143.00	9577.50	2724.75	البحيرة
Gharbia	14393.90	1232.50	9854.40	3164.00	143.00	الغربية
Kafr El_sheikh	2386.60	868.00	0.00	1417.60	101.00	كفر الشيخ
Dakahlia	23887.10	2485.40	15425.00	5412.40	564.30	الدقهلية
Damietta	13507.30	1135.80	10110.00	2222.50	39.00	دمياط
Sharkia	39193.90	4378.50	7083.00	27398.40	334.00	الشرقية
Ismailia	8672.00	2996.80	3676.40	1998.80	0.00	الإسماعيلية
Port Said	1268.70	617.10	0.00	651.60	0.00	بورسعيد
Suez	12427.00	18.00	12390.00	19.00	0.00	السويس
Menoufia	23689.30	2147.10	19600.00	1379.40	562.80	المنوفية
Kalyoubia	12585.40	10111.50	650.00	885.60	938.30	القليوبية
Cairo	7676.60	2784.60	4060.00	0.00	832.00	القاهرة
Lower Egypt	202052.83	42070.30	94681.40	59012.00	6289.13	الوجه البحري
Giza	12701.00	3282.70	5301.30	3146.00	971.00	الجيزة
Beni Suef	2573.00	582.00	0.00	1168.00	823.00	بنى سويف
Fayoum	18156.80	3412.80	189.00	8694.00	5861.00	الفيوم
Menia	2134.80	916.50	0.00	583.80	634.50	المنيا
Middle Egypt	35565.60	8194.00	5490.30	13591.80	8289.50	مصر الوسطى
Assuit	3337.30	1863.20	520.30	624.80	329.00	أسيوط
Suhag	5055.60	0.00	5055.60	0.00	0.00	سوهاج
Qena	1743.50	24.00	1714.50	0.00	5.00	قنا
Luxor	189.00	189.00	0.00	0.00	0.00	الأقصر
Aswan	2903.20	2563.20	0.00	240.00	100.00	أسوان
Upper Egypt	13228.60	4639.40	7290.40	864.80	434.00	مصر العليا
Matrouh	46.00	0.00	0.00	46.00	0.00	مطروح
Noubaria	178249.10	8199.10	165882.00	4168.00	0.00	النوبارية
North Sinai	226.80	0.00	0.00	226.80	0.00	شمال سيناء
South Sinai	0.00	0.00	0.00	0.00	0.00	جنوب سيناء
New Valley	5500.00	75.60	0.00	4400.40	1024.00	الوادي الجديد
Red Sea	27.90	14.40	0.00	0.00	13.50	البحر الأحمر
Out of Valley	184049.80	8289.10	165882.00	8841.20	1037.50	خارج الوادي
General Total	434896.83	63192.80	273344.10	82309.80	16050.13	إجمالي الجمهورية

Source : Agricultural Directorates in governorates.

المصدر : مديريات الزراعة بالمحافظات.

Publisher : Economic Affairs Sector.

الناشر : قطاع الشؤون الاقتصادية.

Table ( 36 )

جدول ( ٣٦ )

Dairy cattle Year, 2013

ماشية الألبان عام ٢٠١٣

Deactivated capacity of Dairy cattle according to categories ( Head )

الطاقات المعطلة لماشية الألبان طبقاً للفئات ( رأس )

Governorates	الجملة Total	مزارع ٥٠ رأس فأكثر farms Of 50 Head and more	مزارع من ٢٥ إلى أقل من ٥٠ رأس farms Of 25 to less than 50 Head	مزارع من ١٠ إلى أقل من ٢٥ رأس farms Of 10 to less than 25 Head	المحافظات
Alexandria	9931	5948	1578	2405	الأسكندرية
Behera	11826	10461	1348	17	البحيرة
Gharbia	13654	10272	2096	1286	الغربية
Kafr El_sheikh	3442	2018	1192	232	كفر الشيخ
Dakahlia	6795	5747	471	577	الدقهلية
Damietta	15160	7129	1754	6277	دمياط
Sharkia	23809	22083	731	995	الشرقية
Ismailia	7732	7718	0	14	الإسماعيلية
Port Said	2325	2325	0	0	بورسعيد
Suez	2124	778	1071	275	السويس
Menoufia	3833	3536	262	35	المنوفية
Kalyoubia	10981	10583	260	138	القليوبية
Cairo	2462	2338	67	57	القاهرة
Lower Egypt	114074	90936	10830	12308	الوجه البحري
Giza	7564	6302	319	943	الجيزة
Beni Suef	4327	3505	822	0	بنى سويف
Fayoum	20711	14745	4878	1088	الفيوم
Menia	3721	3356	365	0	المنيا
Middle Egypt	36323	27908	6384	2031	مصر الوسطى
Assuit	2949	1478	1024	447	أسيوط
Suhag	28	0	7	21	سوهاج
Qena	1749	1749	0	0	قنا
Luxor	175	24	10	141	الأقصر
Aswan	2910	1493	888	529	أسوان
Upper Egypt	7811	4744	1929	1138	مصر العليا
Matrouh	105	105	0	0	مطروح
Noubaria	8955	7801	1003	151	النوبارية
North Sinai	700	474	144	82	شمال سيناء
South Sinai	0	0	0	0	جنوب سيناء
New Valley	11455	11351	97	7	الوادي الجديد
Red Sea	371	371	0	0	البحر الأحمر
Out of Valley	21586	20102	1244	240	خارج الوادي
General Total	179794	143690	20387	15717	إجمالي الجمهورية

Source : Agricultural directorates in governorates.

المصدر : مديريات الزراعة بالمحافظات.

Publisher : Economic Affairs Sector.

الناشر : قطاع الشؤون الاقتصادية.



Table ( 37 )

جدول (٣٧)

Dairy cattle Year, 2013

ماشية الالبان عام ٢٠١٣

Full, actual and deactivated capacity of Dairy cattle ( Head )

الطاقة الكلية والقطبية والمعتلة لمزارع ماشية الالبان ( رأس )

Governorates	الطاقة المعتلة Deactivated capacity	الطاقة الفعلية Actual production	الطاقة الكلية Full capacity	المحافظات
Alexandria	9931	12685	22616	الأسكندرية
Behera	11826	14462	26288	البحيرة
Gharbia	13654	8348	22002	الغربية
Kafr El_sheikh	3442	2880	6322	كفر الشيخ
Dakahlia	6795	9277	16072	الدقهلية
Damietta	15160	10579	25739	دمياط
Sharkia	23809	19019	42828	الشرقية
Ismailia	7732	3713	11445	الإسماعيلية
Port Said	2325	725	3050	بورسعيد
Suez	2124	4544	6668	السويس
Menoufia	3833	6924	10757	المنوفية
Kalyoubia	10981	8694	19675	القليوبية
Cairo	2462	5047	7509	القاهرة
Lower Egypt	114074	106897	220971	الوجه البحري
Giza	7564	10352	17916	الجيزة
Beni Suef	4327	2333	6660	بنى سويف
Fayoum	20711	17221	37932	الفيوم
Menia	3721	2074	5795	المنيا
Middle Egypt	36323	31980	68303	مصر الوسطى
Assuit	2949	4650	7599	أسيوط
Suhag	28	1201	1229	سوهاج
Qena	1749	401	2150	قنا
Luxor	175	551	726	الأقصر
Aswan	2910	2569	5479	أسوان
Upper Egypt	7811	9372	17183	مصر العليا
Matrouh	105	20	125	مطروح
Noubaria	8955	48197	57152	النوبارية
North Sinai	700	210	910	شمال سيناء
South Sinai	0	0	0	جنوب سيناء
New Valley	11455	3480	14935	الوادي الجديد
Red Sea	371	24	395	البحر الأحمر
Out of Valley	21586	51931	73517	خارج الوادي
General Total	179794	200180	379974	إجمالي الجمهورية

Source : Agricultural Directorates in governorates.

المصدر : مديريات الزراعة بالمحافظات.

Publisher : Economic Affairs Sector.

الناشر : قطاع الشؤون الاقتصادية.

# الفصل الرابع

أعداد و أنواع الماشية المؤمن عليها

Section 4

Number and type of insured cattle

Table ( 38 )

( ٣٨ ) جدول

Number and kind of insured cattle Year, 2013

اعداد وأنواع الماشية المؤمن عليها عام ٢٠١٣

( Head )

( رأس )

Governorates	حلاب Milk	تربية Rearing	تسمين Feed	جاموس صغير Small buffalo	أبقار صغيرة Small cow	المحافظات
Alexandria	244	160	2115	12	-	الإسكندرية
Behera	88433	27448	18824	4098	-	البحيرة
Gharbia	50938	1569	8802	1673	56	الغربية
Kafr El_sheikh	7089	19817	45892	2822	-	كلر الشيخ
Dakahlia	64924	17283	14809	11	14393	الدقهلية
Damietta	18948	1054	6084	30	-	دمياط
Sharkia	30813	32864	5388	13	121	الشرقية
Ismailia	203	43	1309	-	-	الإسماعيلية
Port said	304	13	445	-	-	بور سعيد
Suez	1684	201	2625	111	141	السويس
Menoufia	32163	29129	41019	124	3018	المنوفية
Qalyoubia	2308	5476	5576	369	-	القليوبية
Cairo	-	-	518	-	30	القاهرة
Lower Egypt	298051	135057	153406	9263	17759	الوجه البحري
Giza	4327	488	6064	245	-	الجيزة
Beni suef	-	47565	21210	20	-	بني سويف
Fayoum	4373	1157	7200	194	-	الفيوم
Menia	7193	3950	17215	11	53	المنيا
Middle Egypt	15893	53160	51689	470	53	مصر الوسطى
Assuit	26378	10846	67973	3305	9765	أسيوط
Suhag	4160	77	30693	10693	-	سوهاج
Gena	4505	4811	19482	688	-	قنا
luxor	1744	7893	13149	2523	5610	الأقصر
Aswan	3609	8206	5095	-	-	اسوان
Upper Egypt	40396	31833	136392	17209	15375	مصر العليا
Matruh	301	207	57	-	-	مطروح
North sinai	738	1698	3200	-	-	شمال سيناء
South sinai	-	-	-	-	-	جنوب سيناء
New valley	68	25	36	-	-	الوادي الجديد
Red sea	8	7	3	-	-	البحر الأحمر
Out The Valley	1115	1937	3296	0	0	خارج الوادي
General Total	355455	221987	344783	26942	33187	اجملى الجمهورية

Source : Insurance Fund Cattle.

المصدر : صندوق التأمين على الماشية.

Publisher : Economic Affairs Sector .

الناشر : قطاع الشؤون الاقتصادية.

Follow table ( 38 )

تابع جدول ( ٣٨ )

Number and kind of insured cattle Year, 2013

اعداد وأنواع الماشية المؤمن عليها عام ٢٠١٣

( Head )

( رأس )

Governorates	جملة Total	الإبل Camel	أغنام Sheep	طلائق Stallion	المحافظات
Alexandria	2549	-	18	-	الإسكندرية
Behera	167496	-	28693	-	البحيرة
Gharbia	72346	-	9303	5	الغربية
Kafr El_sheikh	108907	-	33287	-	كفر الشيخ
Dakahlia	123205	-	11785	-	الدقهلية
Damietta	26117	1	-	-	دمياط
Sharkia	77486	37	8242	8	الشرقية
Ismailia	1638	-	83	-	الإسماعيلية
Port said	762	-	-	-	بور سعيد
Suez	5730	29	939	-	السويس
Menoufia	116488	-	11035	-	المنوفية
Qalyoubia	14034	-	303	2	القليوبية
Cairo	637	-	73	16	القاهرة
Lower Egypt	717395	67	103761	31	الوجه البحرى
Giza	17778	1883	4771	-	الجيزة
Beni suef	72522	292	3433	2	بنى سويف
Fayoum	23013	1217	8872	-	الفيوم
Menia	31248	16	2805	5	المنيا
Middle Egypt	144561	3408	19881	7	مصر الوسطى
Assuit	166322	3127	44924	4	أسيوط
Suhag	53926	3063	5240	-	سوهاج
Qena	43022	474	13053	9	قنا
luxor	38046	5	7122	-	الأقصر
Aswan	20959	919	3127	3	أسوان
Upper Egypt	322275	7588	73466	16	مصر العليا
Matruh	10675	-	10110	-	مطروح
North sinai	8731	4	3091	-	شمال سيناء
South sinai	0	-	-	-	جنوب سيناء
New valley	130	-	-	1	الوادي الجديد
Red sea	383	-	365	-	البحر الأحمر
Out The Valley	19919	4	13566	1	خارج الوادى
General Total	1204150	11067	210674	55	اجملى الجمهورية

Source : Insurance Fund Cattle.

المصدر : صندوق التلمين على الماشية.

Publisher : Economic Affairs Sector .

الناشر : قطاع الشؤون الاقتصادية.

( Head )

( رأس )

Governorates	جملة Total	أخرى Others	نبح Carcass	نلق Dead	المحافظات
Alexandria	2	-	-	2	الأسكندرية
Behera	708	4	509	195	البحيرة
Gharbia	132	6	67	59	الغربية
Kafr El_sheikh	79	-	36	43	كفر الشيخ
Dakahlia	277	15	75	187	الدقهلية
Damietta	125	-	1	124	دمياط
Sharkia	49	8	31	10	الشرقية
Port Said	10	-	7	3	الإسماعيلية
Ismailia	0	-	-	-	بورسعيد
Suez	32	-	13	19	السويس
Menoufia	99	-	33	66	المنوفية
Kalyoubia	36	-	19	17	القليوبية
Cairo	7	-	1	6	القاهرة
Lower Egypt	1556	33	792	731	الوجه البحري
Giza	23	7	4	12	الجيزة
Beni Suef	216	10	152	54	بني سويف
Fayoum	141	2	99	40	الفيوم
Menia	98	-	53	45	المنيا
Middle Egypt	478	19	308	151	مصر الوسطى
Assuit	265	-	198	67	أسيوط
Suhag	230	-	168	62	سوهاج
Qena	48	1	8	39	قنا
Luxor	48	-	1	47	الأقصر
Aswan	51	-	4	47	أسوان
Upper Egypt	642	1	379	262	مصر العليا
Matrouh	1	-	-	1	مطروح
North Sinai	1	-	-	1	شمال سيناء
South Sinai	0	-	-	-	جنوب سيناء
New Valley	4	-	3	1	الوادي الجديد
Red Sea	8	4	-	4	البحر الأحمر
Out of Valley	14	4	3	7	خارج الوادي
General Total	2690	57	1482	1151	إجمالي الجمهورية

Source : Insurance Fund Cattle.

المصدر : صندوق التأمين على الماشية.

Publisher : Economic Affairs Sector .

الناشر : قطاع الشؤون الاقتصادية.

الفصل الخامس

مصانع

أعلاف الماشية

Section 5

Cattle feed factories

## Factories of cattle feed Year, 2013

مصانع أعلاف الماشية عام ٢٠١٣

## Number of factories and full capacity

أعداد المصانع و الطاقات الكلية

Governorates	المصانع الغير عاملة		المصانع العاملة		المحافظات
	Stalled factories		Working factories		
	الطاقة الكلية (طن)	عدد	الطاقة الكلية (طن)	عدد	
	Full capacity (ton)	Number	Full capacity (ton)	Number	
Alexandria	0	0	108000	2	الأسكندرية
Behera	185000	4	377020	15	البحيرة
Gharbia	50400	1	1540800	14	الغربية
Kafr El Sheikh	3435	4	299046	8	كلر الشيخ
Dakahlia	0	0	413480	15	الدقهلية
Damietta	0	0	60000	1	دمياط
Sharkia	15000	2	458400	18	الشرقية
Ismailia	36000	1	14500	4	الإسماعيلية
Port Said	0	0	0	0	بورسعيد
Suez	0	0	216000	1	السويس
Menoufia	37170	8	46620	6	المنوفية
Kalyoubia	137280	4	120368	6	القليوبية
Cairo	0	0	168000	3	القاهرة
Lower Egypt	464285	24	3822234	93	الوجه البحري
Giza	4800	1	166320	8	الجيزة
Beni Suef	1000	1	15200	6	بنى سويف
Fayoum	0	0	110400	7	الفيوم
Menia	7353	4	7600	5	المنيا
Middle Egypt	13153	6	299520	26	مصر الوسطى
Assuit	0	0	42740	15	أسيوط
Suhag	300	2	54900	4	سوهاج
Qena	12000	1	57600	2	قنا
Luxor	0	0	12000	1	الأقصر
Aswan	3000	2	0	0	أسوان
Upper Egypt	15300	5	167240	22	مصر العليا
Matrouh	12600	1	25200	1	مطروح
Noubaria	154500	5	120000	4	النوبارية
North Sinai	300	1	2880	1	شمال سيناء
South Sinai	0	0	0	0	جنوب سيناء
New Valley	0	0	10000	3	الوادي الجديد
Red Sea	0	0	0	0	البحر الأحمر
Out of Valley	167400	7	158080	9	خارج الوادى
General Total	660138	42	4447074	150	إجمالي الجمهورية

Source : Agricultural Directorates in governorates.

المصدر : مديريات الزراعة بالمحافظات.

Publisher : Economic Affairs Sector.

الناشر : قطاع الشؤون الاقتصادية.

Table (41)

جدول (٤١)

Working factories of cattle feed Year, 2013

مصانع أعلاف الماشية العاملة عام ٢٠١٣

Actual production ( ton )

الإنتاج الفطى ( طن )

Governorates	Actual production ( ton / year ) ( الإنتاج الفطى ( طن / سنة )								المحافظات
	جملة Total	مركزات Concentrates	اسماك Fish	أرانب Rabbit	ماعز Goat	أغنام Sheep	البن milk	تسمين Feed	
Alexandria	3014	0	0	0	0	0	0	3014	الأسكندرية
Behera	37075	0	13290	0	0	0	1250	22535	البحيرة
Gharbia	420448	0	16635	0	0	0	0	403813	الغربية
Kafr El Sheikh	110775	0	700	0	0	0	440	109635	كفر الشيخ
Dakahlia	152852	0	62565	0	0	0	49591	40696	الدقهلية
Damietta	1539	0	126	0	0	0	0	1413	دمياط
Sharkia	113734	2906	29800	399	0	342	25916	54371	الشرقية
Ismailia	1942	0	110	112	150	300	450	820	الإسماعيلية
Port Said	0	0	0	0	0	0	0	0	بورسعيد
Suez	58789	0	4492	0	0	0	15161	39136	السويس
Menoufia	5355	45	0	0	0	0	960	4350	المنوفية
Kalyoubia	12038	0	110	0	0	0	0	11928	القليوبية
Cairo	6800	0	1200	0	250	550	3200	1600	القاهرة
Lower Egypt	924361	2951	129028	511	400	1192	96968	693311	الوجه البحري
Giza	72877	0	5190	1166	0	0	12639	53882	الجيزة
Beni Suef	5692	0	0	0	0	0	140	5552	بنى سويف
Fayoum	27401	0	0	0	0	0	12271	15130	الفيوم
Menia	5220	0	0	0	0	0	0	5220	المنيا
Middle Egypt	111190	0	5190	1166	0	0	25050	79784	مصر الوسطى
Assuit	24454	0	0	0	0	0	7591	16863	أسيوط
Suhag	22950	0	0	0	0	0	0	22950	سوهاج
Qena	2234	0	0	0	0	0	1814	420	قنا
Luxor	3106	0	0	0	0	0	0	3106	الأقصر
Aswan	0	0	0	0	0	0	0	0	أسوان
Upper Egypt	52744	0	0	0	0	0	9405	43339	مصر العليا
Matrouh	1250	0	0	0	0	0	0	1250	مطروح
Noubaria	32516	0	50	9600	0	0	0	22866	النوبارية
North Sinai	50	0	0	0	0	0	0	50	شمال سيناء
South Sinai	0	0	0	0	0	0	0	0	جنوب سيناء
New Valley	144	0	0	0	17	28	34	65	الوادي الجديد
Red Sea	0	0	0	0	0	0	0	0	البحر الأحمر
Out of Valley	33960	0	50	9600	17	28	34	24231	خارج الوادى
General Total	1122255	2951	134268	11277	417	1220	131457	840665	إجمالي الجمهورية

Source : Agricultural Directorates in governorates.

المصدر : مديريات الزراعة بالمحافظات.

Publisher : Economic Affairs Sector.

الناشر : قطاع الشؤون الاقتصادية.



Table (42)

جدول (٤٢)

Working factories of cattle feed Year, 2013

مصنع أعلاف الماشية العاملة عام ٢٠١٣

Full, actual and deactivated capacity

الطاقات الكلية والفعلية والمعطلة

Governorates	الطاقة المعطلة/ الطاقة الكلية Deactivated / Full cap. %	الطاقة المعطلة (طن) Deactivated capacity (ton)	الطاقة الفعلية (طن) Actual Production(ton)	الطاقة الكلية (طن) Full capacity (ton)	المحافظات
Alexandria	97.21	104986	3014	108000	الأسكندرية
Behera	90.17	339945	37075	377020	البحيرة
Gharbia	72.71	1120352	420448	1540800	الغربية
Kafr El Sheikh	62.96	188271	110775	299046	كفر الشيخ
Dakahlia	63.03	260628	152852	413480	الدقهلية
Damietta	97.44	58461	1539	60000	دمياط
Sharkia	75.19	344666	113734	458400	الشرقية
Ismailia	86.61	12558	1942	14500	الإسماعيلية
Port Said	0	0	0	0	بورسعيد
Suez	72.78	157211	58789	216000	السويس
Menoufia	88.51	41265	5355	46620	المنوفية
Kalyoubia	90.00	108330	12038	120368	القليوبية
Cairo	95.95	161200	6800	168000	القاهرة
Lower Egypt	75.82	2897873	924361	3822234	الوجه البحري
Giza	56.18	93443	72877	166320	الجيزة
Beni Suef	62.55	9508	5692	15200	بنى سويف
Fayoum	75.18	82999	27401	110400	الفيوم
Menia	31.32	2380	5220	7600	المنيا
Middle Egypt	62.88	188330	111190	299520	مصر الوسطى
Assuit	42.78	18286	24454	42740	أسيوط
Suhag	58.20	31950	22950	54900	سوهاج
Qena	96.12	55366	2234	57600	قنا
Luxor	74.12	8894	3106	12000	الأقصر
Aswan	0	0	0	0	أسوان
Upper Egypt	68.46	114496	52744	167240	مصر العليا
Matrouh	95.04	23950	1250	25200	مطروح
Noubaria	72.90	87484	32516	120000	النوبارية
North Sinai	98.26	2830	50	2880	شمال سيناء
South Sinai	0	0	0	0	جنوب سيناء
New Valley	98.56	9856	144	10000	الوادي الجديد
Red Sea	0	0	0	0	البحر الأحمر
Out of Valley	78.52	124120	33960	158080	خارج الوادي
General Total	74.76	3324819	1122255	4447074	إجمالي الجمهورية

Source : Agricultural Directorates in governorates.

المصدر : مديريات الزراعة بالمحافظات.

Publisher : Economic Affairs Sector.

الناشر : قطاع الشؤون الاقتصادية.

# الفصل السادس

الوحدات البيطرية والتلقيح الصناعي

## Section 6

**Veterinary units and  
artificial insemination**

Table ( 43 )

جدول (٤٣)

Number of departments and veterinary units Year , 2013

أعداد الإدارات والوحدات البيطرية عام ٢٠١٣

Governorates	عدد الوحدات Number of units	عدد الإدارات Number of administration	المحافظات
Alexandria	21	6	الاسكندرية
Behera	163	16	البحيرة
Gharbia	128	8	الغربية
Kafr El_sheikh	103	10	كفر الشيخ
Dakahlia	145	21	الدقهلية
Damietta	30	4	دمياط
Sharkia	137	17	الشرقية
Ismailia	38	7	الاسماعيلية
Port Said	10	6	بور سعيد
Suez	14	3	السويس
Menoufia	131	9	المنوفية
Qalyoubia	64	9	القليوبية
Cairo	4	20	القاهرة
Lower Egypt	988	136	الوجة البحرى
Giza	59	19	الجيزة
Beni Suef	84	7	بنى سويف
Fayoum	91	7	الفيوم
Menia	97	9	المنيا
Middle Egypt	331	42	مصر الوسطى
Assuit	87	11	أسيوط
Suhag	108	13	سوهاج
Qena	43	9	قنا
luxor	25	7	الأقصر
Aswan	43	6	أسوان
Upper Egypt	306	46	مصر العليا
Matruh	16	8	مطروح
North Sinai	21	6	شمال سيناء
South Sinai	11	10	جنوب سيناء
New Valley	27	5	الوادى الجديد
Red Sea	9	6	البحر الاحمر
Out The Valley	84	35	خارج الوادى
General Total	1709	259	اجمالى الجمهورية

Source :General Organization for Veterinary Services.

المصدر : الهيئة العامة للخدمات البيطرية.

Publisher : Economic Affairs Sector.

الناشر : قطاع الشؤون الاقتصادية.

Table ( 44 )

جدول ( ٤٤ )

Number of artificial insemination cases at governorate level Year , 2013 أعداد حالات التلقيح الصناعي بمحافظات الجمهورية عام ٢٠١٣

( Head )

( رأس )

Governorates	Bufflo	جموس	Cow	أبقار	المحافظات
	ايجابى Positive	العدد الملقح Number of Insemination	ايجابى Positive	العدد الملقح Number of Insemination	
Alexandria	8	31	152	309	الاسكندرية
Behera	2456	6222	5605	19479	البحيرة
Gharbia	817	1396	2011	3170	الغربية
Kafr El_sheikh	679	2043	1919	5423	كفر الشيخ
Dakahlia	136	228	812	1049	الدقهلية
Damietta	559	1641	1232	5477	دمياط
Sharkia	1032	1649	1805	2896	الشرقية
Ismailia	94	504	309	1999	الاسماعيلية
Port Said	1	12	33	79	بورسعيد
Suez	33	54	48	117	السويس
Menoufia	2831	5377	5199	10080	المنوفية
Qalyoubia	361	751	1143	2182	القليوبية
Cairo	8	6	37	45	القاهرة
Lower Egypt	9015	19914	20305	52305	الوجه البحرى
Giza	865	2764	1892	6412	الجيزة
BeniSuef	939	2091	13199	32716	بني سويف
Fayoum	1692	3056	16462	32676	الفيوم
Menia	156	451	1396	2496	المنيا
Middle Egypt	3652	8362	32949	74300	مصر الوسطى
Assuit	1946	4859	12323	40240	أسيوط
Suhag	104	713	258	2717	سوهاج
Qena	620	2623	2171	10358	قنا
luxor	-	641	13	3770	الأقصر
Aswan	6	59	31	313	اسوان
Upper Egypt	2676	8895	14796	57398	مصر العليا
New Valley	2	11	232	698	الوادى الجديد
Out The Valley	2	11	232	698	خارج الوادى
General Total	15345	37182	68282	184701	اجمالى الجمهورية

Source :General Organization for Veterinary Services.

المصدر : الهيئة العامة للخدمات البيطرية.

Publisher : Economic Affairs Sector.

النشر : قطاع الشؤون الاقتصادية.

Table ( 45 )

جدول ( ٤٥ )

Number of immunization cattle according to vaccine type Year , 2013

أعداد الماشية المحصنة وفقا لنوع التحصين عام ٢٠١٣

( Head )

( رأس )

Governorates	Buffalo جاموس				Cow أبقار					المحافظات
	تسمم لمسوي	حمى قلاعية ثلاثي وست ٢	حمى قلاعية الثلاثي	حمى الوادي المتصدع	جدرى الضان	تسمم لمسوي	حمى قلاعية ثلاثي وست ٢	حمى قلاعية الثلاثي	حمى الوادي المتصدع	
	septicemia	FMD bilateral & sat 2	FMD trio	Rift valley fever	Sheep Pox	septicemia	FMD bilateral & sat 2	FMD trio	Rift valley fever	
Alexandria	5797	1852	45611	29345	30008	8830	2685	60635	58410	الاسكندرية
Behera	13753	19598	148270	86313	353193	20550	39444	246020	179746	البحيرة
Gharbia	8179	6629	148163	128929	102891	10959	7003	106342	165434	الغربية
Kafr El_sheikh	7140	1536	175689	109700	159673	9759	2043	293807	198938	كفر الشيخ
Dakahlia	6579	1916	301304	130892	302009	5557	1183	314250	141738	الدقهلية
Damietta	5300	-	38206	17201	68714	9869	-	99793	54147	دمياط
Sharkia	4177	2070	154613	119997	271321	5912	3036	182800	155621	الشرقية
Ismailia	825	3585	25671	15793	64841	12640	7090	74838	65894	الاسماعيلية
Port Said	1950	2707	10964	11207	124583	3280	4379	23565	21069	بور سعيد
Suez	1786	32	13431	7124	19393	3244	98	22539	16842	السويس
Menoufia	22601	3783	293054	193392	154916	21958	3524	254401	188066	المنوفية
Qalyoubia	7868	220	116866	63891	54747	5105	143	92352	48779	القليوبية
Cairo	427	1381	3299	4919	4020	473	932	3202	4001	القاهرة
Lower Egypt	86382	45309	1475141	918703	1710309	118136	71560	1774544	1298685	الوجة البحري
Giza	12499	10274	10516	59944	105391	15604	13478	112893	107363	الجيزة
Beni Suef	2719	864	38273	39744	491285	15550	4764	212822	189965	بنى سويف
Fayoum	11165	33046	65587	72754	137580	17951	97559	121608	660888	الفيوم
Menia	5103	14460	29229	35377	193419	12410	32397	98289	100236	المنيا
Middle Egypt	31486	58644	143605	207819	927675	61515	148198	545612	1058452	مصر الوسطى
Assuit	9255	17660	100538	102686	180206	15703	7575	98289	205544	أسيوط
Suhag	5697	3189	54837	64290	51987	6921	3860	78185	85599	سوهاج
Qena	2147	2254	30125	17723	43369	3354	2375	51141	28438	قنا
luxor	2346	2314	19372	16514	35889	5019	5004	42126	34891	الاقصر
Aswan	-	-	15773	16964	31392	11493	-	63490	67742	أسوان
Upper Egypt	19445	25397	220645	218177	342843	42490	18814	333231	422214	مصر العليا
Matruh	278	552	1607	2152	5581	1406	1801	5912	6825	مطروح
North Sinai	-	-	22	-	1538	440	-	3916	2714	شمال سيناء
South Sinai	1893	-	511	332	756	2439	-	698	532	جنوب سيناء
New Valley	-	-	25	8	148678	7213	22247	92801	45966	الوادي الجديد
Red sea	127	44	266	162	140	431	402	9580	9582	البحر الاحمر
Out The Valley	2298	596	2431	2654	156693	11929	24450	112907	65619	خارج الوادي
General Total	139611	129946	1841822	1347353	3137520	234070	263022	2766294	2844970	اجملى الجمهورية

Source :General Organization for Veterinary Service.

المصدر : الهيئة العامة للخدمات البيطرية.

Puplisher : Economic Affairs Sector.

الناشر : قطاع الشؤون الاقتصادية.

Follow table ( 45 )

تابع جدول ( ٤٥ )

Number of immunization cattle according to vaccine type ٢٠١٣ أعداد الماشية المحصنة وفقا لنوع التحصين علم ٢٠١٣

( Head )

( رأس )


Governorates	Camel جمال	Goat ماعز			Sheep أغنام				المحافظات
	حمى الوادي المتصدع	حمى قلاعية ثلقى وست ٢	حمى قلاعية الثلاثى	حمى الوادي المتصدع	جلدي الضان	حمى قلاعية ثلقى وست ٢	حمى قلاعية الثلاثى	حمى الوادي المتصدع	
	Rift valley fever	FMD bilateral& sat 2	FMD trio	Rift valley fever	Sheep Pox	FMD bilateral& sat 2	FMD trio	Rift valley fever	
Alexandria	48	6164	-	12997	51936	33991	-	61913	الاسكندرية
Behera	-	-	-	4576	358520	-	-	134127	البحيرة
Gharbia	-	37	7099	4563	96343	11597	119573	121557	الغربية
Kafr El_sheikh	-	2801	10687	11288	86004	41660	116646	131496	كفر الشيخ
Dakahlia	-	60	-	11379	225000	370	1829	118830	الدقهلية
Damietta	-	-	623	581	10991	-	3730	8696	دمياط
Sharkia	-	-	-	46320	251200	380	-	165747	الشرقية
Ismailia	350	-	-	13631	29920	-	300	15807	الاسماعيلية
Port Said	-	-	467	24	1451	764	1862	4426	بور سعيد
Suez	-	2795	740	443	11549	9515	3244	4501	السويس
Menoufia	6	-	-	-	154479	5220	11	111883	المنوفية
Qalyoubia	145	1692	-	3892	76931	7011	486	30164	القليوبية
Cairo	-	1016	771	1844	9325	3091	2339	6296	القاهرة
Lower Egypt	549	14565	20387	111538	1363649	113599	250020	915443	الوجة البحرى
Giza	33422	1101	-	8748	62489	7358	-	26160	الجيزة
Beni Suef	-	665	2114	40072	28513	3243	28675	163437	بنى سويف
Fayoum	21522	796	3132	126749	73292	5971	14887	128	الفيوم
Menia	21	321	158	5688	131952	9035	9887	105887	المنيا
Middle Egypt	54965	2883	5404	181257	296246	25607	53449	295612	مصر الوسطى
Assuit	6	3657	-	105478	201008	7515	800	239829	أسيوط
Suhag	79180	30	-	1245	107734	136	325	24020	سوهاج
Qena	13278	3512	-	35169	67413	4453	-	117	قنا
luxor	-	16400	-	11064	55141	54096	1605	25192	الاقصر
Aswan	70753	366	11804	12230	35298	320	42766	46867	أسوان
Upper Egypt	163217	23965	11804	165186	466594	66520	45496	336025	مصر العليا
Matruh	230	5905	20340	21573	133588	50392	97849	112981	مطروح
NorthSinai	211	-	14196	12918	15618	-	11554	9493	شمال سيناء
South Sinai	1407	1392	42008	29419	25393	5455	31866	22435	جنوب سيناء
New Valley	-	-	150	23457	120807	-	18990	48727	الوادى الجديد
Red Sea	46558	1606	8864	3218	7954	2325	12181	11591	البحر الاحمر
Out The Valley	48406	8903	85558	90585	303360	58172	172440	205227	خارج الوادى
General Total	267137	50316	123153	548566	2429849	263898	521405	1752307	اجمالي الجمهورية

Source :General Organization for Veterinary Service.

المصدر : الهيئة العامة للخدمات البيطرية.

Puplisher : Economic Affairs Sector.

الناشر : قطاع الشؤون الاقتصادية.



الفصل السابع  
مجازر الماشية

**Section 7**  
**Cattle slaughterhouses**





Table (46)

Number of working cattle slaughterhouses according to type of slaughter Year, 2013

أعداد مجازر الماشية العاملة وفقا لنوع المجزر عام ٢٠١٣

Governorates	النوع Type			المحافظات
	آلي	نصف آلي	يدوي	
	Automatic	Half Automatic	Manual	
Alexandria	1	1	2	الاسكندرية
Behera	1	-	20	البحيرة
Gharbia	-	-	20	الغربية
Kafr El_sheikh	-	-	19	كلر الشيخ
Dakahlia	2	-	24	الدقهلية
Damietta	-	-	12	دمياط
Sharkia	-	-	24	الشرقية
Ismailia	3	-	9	الإسماعيلية
Port Said	-	-	1	بور سعيد
Suez	1	-	3	السويس
Menoufia	-	-	36	المنوفية
Qalyoubia	1	-	29	القليوبية
Cairo	2	-	4	القاهرة
Lower Egypt	11	1	203	جملة الوجه البحري
Giza	1	-	24	الجيزة
Beni Suef	-	-	16	بنى سويف
Fayoum	-	-	24	الفيوم
Menia	-	-	40	المنيا
Middle Egypt	1	-	104	جملة مصر الوسطى
Assuit	-	-	40	أسيوط
Suhag	-	-	33	سوهاج
Gena	-	-	17	قنا
Luxor	-	-	5	الأقصر
Aswan	-	1	20	أسوان
Upper Egypt	-	1	115	جملة مصر العليا
Matruh	-	-	9	مطروح
North Sinai	-	-	4	شمال سيناء
South Sinai	-	-	6	جنوب سيناء
New Valley	-	-	13	الوادى الجديد
Red Sea	-	1	5	البحر الاحمر
Out The Valley	-	1	37	جملة خارج الوادى
General Total	12	3	459	اجملى الجمهورية

Source :General Organization for Veterinary Services.

المصدر : الهيئة العامة للخدمات البيطرية.

Publisher : Economic Affairs Sector.

الناشر : قطاع الشؤون الاقتصادية.



Table (47)

جدول ( ٤٧ )

أعداد المذبوحات داخل المجازر والسلاخات الحكومية عام ٢٠١٣ 2013 Number of massacrred within governmental slaughterhouses Year, 2013

( Head )

( رأس )

Governorates	المستوردة Imported			المحلية Local									المحافظات
	الاجمالي Total	نوع الحيوان Kind of cattle			الاجمالي Total	نوع الحيوان Kind of cattle							
		اغنام	جمال	ابقار		ماعز	اغنام	عجول صغيرة	جلوس	ثيران	عجول صغيرة	ابقار	
Alexandria	1835	-	2	1833	68549	69	25705	25144	4459	12	12987	173	الاسكندرية
Behera	7526	-	2940	4586	83884	491	3376	23139	878	124	55232	644	البحيرة
Gharbia	479	-	479	-	89963	559	10615	31854	13025	5	30267	3638	الغربية
Kafr El_sheikh	34	-	34	-	34374	6	791	20978	1792	-	10229	578	كفر الشيخ
Dakahlia	45	-	45	-	57701	85	5047	31262	5688	109	12942	2568	الدقهلية
Damietta	-	-	-	-	25840	5	5400	11409	810	-	7258	958	دمياط
Sharkia	5675	-	5675	-	34943	197	1824	8682	3377	-	20039	824	الشرقية
Ismailia	18771	-	80	18691	24830	143	1502	7735	563	-	13309	1578	الاسماعيلية
Port Said	6	-	6	-	19659	221	2323	9980	767	-	6139	229	بور سعيد
Suez	11169	-	11	11158	22078	263	2234	8421	4866	-	5489	805	السويس
Menoufia	447	-	447	-	83879	1354	2364	13196	22806	-	36747	7412	المنوفية
Qalyoubia	16878	-	15511	1367	104295	1541	7087	34693	26240	-	30239	4495	القليوبية
Cairo	13309	-	13309	-	345382	1267	123932	105911	1785	-	111273	1214	القاهرة
Lower Egypt	76174	-	38539	37635	995377	6201	192200	332404	87056	250	352150	25116	الوجة البحرى
Giza	21501	-	21501	-	163222	115	58194	18695	30199	-	52268	3751	الجيزة
Beni Suef	366	-	366	-	26682	59	237	1997	169	-	22922	1298	بنى سويف
Fayoum	-	-	-	-	20615	70	3967	1353	17	-	15128	80	الفيوم
Menia	149	-	149	-	55496	76	967	8490	1915	-	37785	6263	المنيا
Middle Egypt	22016	-	22016	-	266015	320	63365	30535	32300	-	128103	11392	مصر الوسطى
Assuit	164	-	164	-	64893	73	1024	8821	7144	-	43944	3887	أسيوط
Suhag	58	-	58	-	74309	108	2074	18326	1136	-	51611	1054	سوهاج
Qena	38	-	38	-	24746	2	1347	2756	119	-	20321	201	قنا
Luxor	8	-	8	-	7465	-	6	442	278	5	6251	483	الأقصر
Aswan	12754	-	1183	11571	16868	119	458	1945	851	-	12984	511	أسوان
Upper Egypt	13022	-	1451	11571	188281	302	4909	32290	9528	5	135111	6136	مصر العليا
Matruh	89	-	89	-	8046	2618	2028	819	25	-	2547	9	مطروح
North Sinai	-	-	-	-	2003	14	9	960	103	-	878	39	شمال سيناء
South Sinai	35	-	35	-	3498	600	435	956	15	-	1483	9	جنوب سيناء
New Valley	5	-	5	-	7461	3	6	66	132	2	6615	637	الوادى الجديد
Red Sea	12065	-	164	11901	17631	2514	2871	3116	606	-	8386	138	البحر الاحمر
Out The Valley	12194	-	293	11901	38639	5749	5349	5917	881	2	19909	832	خارج الوادى
General Total	123406	-	62299	61107	1488312	12572	265823	401148	129765	257	635273	43476	اجمالي الجمهورية

Source :General Organization for Veterinary Services.

المصدر : الهيئة العامة للخدمات البيطرية.

Publisher : Economic Affairs Sector.

الناشر : قطاع الشؤون الاقتصادية.

Table ( 48 )

جدول (٤٨)

اعداد المذبوحات وكميات اللحوم من المحلي و المستورد طبقاً للنوع  
 داخل المجازر والسلخات الحكومية عام ٢٠١٣  
 according to kind inside governmental slaughterhouses Year, 2013

Kind	كمية اللحوم ( طن )	متوسط وزن الذبيحة (كجم)	عدد المذبوحات	النوع
	Quantity ( Ton )	Average Slaughtered weight (KG)	Num of Slaughters	
المذبوحات المحلية :				
Cows	10869	250	43476	أبقار
S. Cows	127055	200	635273	عجول أبقار صغيرة
Ox's	64.3	250	257	ثيران
Buffloes	32441.3	250	129765	جاموس
S. Buffloes	80229.2	200	401146	عجول جاموسي صغيرة
Sheep	6646	25	265823	اغنام
Goats	251	20	12572	ماعز
Pigs	-	-	-	خنزير
المذبوحات المستوردة :				
Camels	15575	250	62299	جمال
Cows	15277	250	61107	أبقار
Sheep	-	-	-	ضأن

Source :General Organization for Veterinary Services.

المصدر : الهيئة العامة للخدمات البيطرية.

Publisher : Economic Affairs Sector.

الناشر : قطاع الشؤون الاقتصادية.

Table ( 49)

جدول ( ٤٩ )

Number of skinning and leather cases according to Quality degree

أعداد حالات سلخ الجلود وفقا لدرجات الجودة

inside governmental slaughterhouses Year, 2013

داخل المجازر والسلخانات الحكومية عام ٢٠١٣

(Piece)

(قطعة)

Kind	الجملة Total	تالف Damaged	درجة ثلاثة Grade ( 3 )	درجة ثنية Grade ( 2 )	درجة أولى Grade ( 1 )	النوع
Cows	739916	42	680	29189	710005	أبقار
Buffloes	386785	6	10	18466	368303	جاموس
Sheep	265933	20	6953	24910	234050	أغنام
Goats	12341	-	-	118	12223	ماعز
Veal	145616	-	1406	7896	136314	بتلو
Camels	61105	-	735	8028	52342	جمال
Total	1611696	68	9784	88607	1513237	الاجملى

Source :General Organization for Veterinary Services.

المصدر : الهيئة العامة للخدمات البيطرية.

Publisher : Economic Affairs Sector.

الناشر : قطاع الشؤون الاقتصادية.

Table (50 )

The amount of rumen contents for slaughtered cattle Year , 2013

كميات محتويات الكرش لأنواع منبوحات الماشية عام ٢٠١٣

( طن )

( طن )

Governorates	الجملة Total	Kind of cattle نوع الحيوان					المحافظات
		جمال Camel	ماعز Goat	أغنام Sheep	جاموس Bufflo	أبقار Cow	
Alexandria	1034.32	0.06	0.21	77.12	636.65	320.28	الاسكندرية
Behera	1854.18	88.20	1.47	10.13	489.12	1265.26	البحيرة
Gharbia	1787.88	14.37	1.68	31.85	1025.35	714.63	الغربية
Kafr El_sheikh	698.65	1.02	0.02	2.37	473.32	221.92	كفر الشيخ
Dakahlia	1151.78	1.35	0.26	15.14	795.88	339.15	الدقهلية
Damietta	442.60	0.00	0.02	16.20	252.48	173.90	دمياط
Sharkia	876.76	170.25	0.59	5.47	274.95	425.50	الشرقية
Ismailia	1053.18	2.40	0.43	4.51	171.59	874.25	الاسماعيلية
Port Said	360.07	0.18	0.66	6.97	222.61	129.65	بور سعيد
Suez	790.89	0.33	0.79	6.70	314.40	468.67	السويس
Menoufia	1929.96	13.41	4.06	7.09	948.10	957.30	المنوفية
Qalyoubia	2752.91	465.33	4.62	21.26	1481.06	780.64	القليوبية
Cairo	5208.52	399.27	3.8	371.80	2171.77	2261.88	القاهرة
Lower Egypt	19941.70	1156.17	18.61	576.61	9257.28	8933.03	الوجة البحرى
Giza	3257.72	645.03	0.35	174.58	1279.87	1157.89	الجيزة
Beni Suef	554.26	10.98	0.18	0.71	45.01	497.38	بنى سويف
Fayoum	344.64	0.00	0.21	11.90	27.57	304.96	الفيوم
Menia	1178.44	4.47	0.23	2.90	227.25	943.59	المنيا
Middle Egypt	5335.06	660.48	0.97	190.09	1579.70	2903.82	مصر الوسطى
Assuit	1394.44	4.92	0.22	3.07	390.74	995.49	أسيوط
Suhag	1472.72	1.74	0.32	6.22	400.60	1063.84	سوهاج
Qena	476.33	1.14	0.01	4.04	58.69	412.45	قنا
luxor	157.10	0.24	0.00	0.02	17.18	139.66	الاقصر
Aswan	723.79	35.49	0.36	1.37	64.43	622.14	أسوان
Upper Egypt	4224.38	43.53	0.91	14.72	931.64	3233.58	مصر العليا
Matruh	84.94	2.67	7.85	6.08	17.13	51.21	مطروح
North Sinai	41.09	0.00	0.04	0.03	22.29	18.73	شمال سيناء
South Sinai	53.66	1.05	1.80	1.31	19.57	29.93	جنوب سيناء
New Valley	156.93	0.15	0.01	0.02	5.28	151.47	الوادى الجديد
Red Sea	630.46	4.92	7.54	8.61	80.50	528.89	البحر الاحمر
Out The Valley	967.08	8.79	17.24	16.05	144.77	780.23	خارج الوادى
General Total	30468.22	1868.97	37.73	797.47	11913.39	15850.66	اجملى الجمهورية

Source :General Organization for Veterinary Services.

المصدر : الهيئة العامة للخدمات البيطرية.

Publisher : Economic Affairs Sector.

الناشر : قطاع الشؤون الاقتصادية.

Table ( 51 )

جدول ( ٥١ )

The amount of liquid bile for slaughtered cattle Year , 2013

كميات السائل المرارى لأنواع مذبوحات الماشية عام ٢٠١٣

( Ton)

( طن )

Governorates	الجملة Total	Kind of cattle نوع الحيوان				المحافظات
		ماعز Goat	أغنام Sheep	جاموس Bufflo	أبقار Cow	
Alexandria	4.18	0.00	0.51	2.44	1.23	الاسكندرية
Behera	6.74	0.01	0.07	1.85	4.81	البحيرة
Gharbia	6.96	0.01	0.21	4.01	2.73	الغربية
Kafr El_sheikh	2.66	0.00	0.02	1.80	0.84	كفر الشيخ
Dakahlia	4.47	0.00	0.10	3.06	1.31	الدقهلية
Damietta	1.73	0.00	0.11	0.96	0.66	دمياط
Sharkia	2.72	0.00	0.04	1.07	1.61	الشرقية
Ismailia	4.21	0.00	0.03	0.65	3.53	الاسماعيلية
Port Said	1.38	0.00	0.05	0.84	0.49	بور سعيد
Suez	3.19	0.00	0.04	1.24	1.91	السويس
Menoufia	7.59	0.02	0.05	3.84	3.68	المنوفية
Qalyoubia	9.04	0.02	0.14	5.88	3.00	القليوبية
Cairo	19.17	0.02	2.48	8.17	8.50	القاهرة
Lower Egypt	74.04	0.08	3.85	35.81	34.30	الوجة البحرى
Giza	10.73	0.00	1.16	5.18	4.39	الجيزة
Beni Suef	2.05	0.00	0.00	0.17	1.88	بنى سويف
Fayoum	1.32	0.00	0.08	0.10	1.14	الفيوم
Menia	4.52	0.00	0.02	0.88	3.62	المنيا
Middle Egypt	18.62	0.00	1.26	6.33	11.03	مصر الوسطى
Assuit	5.35	0.00	0.02	1.55	3.78	أسيوط
Suhag	5.56	0.00	0.04	1.52	4.00	سوهاج
Gena	1.80	0.00	0.03	0.22	1.55	قنا
luxor	0.60	0.00	0	0.07	0.53	الأقصر
Aswan	2.74	0.00	0.01	0.25	2.48	أسوان
Upper Egypt	16.05	0.00	0.10	3.61	12.34	مصر العليا
Matruh	0.33	0.04	0.04	0.06	0.19	مطروح
North Sinai	0.15	0.00	0	0.08	0.07	شمال سيناء
South Sinai	0.20	0.01	0.01	0.07	0.11	جنوب سيناء
New Valley	0.60	0.00	0	0.02	0.58	الوادى الجديد
Red Sea	2.54	0.04	0.06	0.31	2.13	البحر الاحمر
Out The Valley	3.82	0.09	0.11	0.54	3.08	خارج الوادى
General Total	112.53	0.17	5.32	46.29	60.75	اجملى الجمهورية

Source :General Organization for Veterinary Services.

المصدر : الهيئة العامة للخدمات البيطرية.

Publisher : Economic Affairs Sector.

الناشر : قطاع الشؤون الاقتصادية.

Table ( 52 )

جنول ( ٥٢ )

The amount of blood for slaughtered cattle Year , 2013

كميات الدم لأنواع منبوحات الماشية عام ٢٠١٣

( Ton )

( طن )

Governorates	الجملة Total	Kind of cattle نوع الحيوان					المحافظات
		جمال Camel	ماعز Goat	أغنام Sheep	جاموس Bufflo	أبقار Cow	
Alexandria	111.64	0.01	0.01	9.00	68.41	34.21	الاسكندرية
Behera	197.50	10.29	0.09	1.18	51.66	134.28	البحيرة
Gharbia	191.48	1.68	0.10	3.72	112.22	73.76	الغربية
Kafr El_sheikh	73.83	0.12	-	0.28	50.33	23.10	كفر الشيخ
Dakahlia	122.25	0.16	0.01	1.77	85.56	34.75	الدقهلية
Damietta	46.60	-	-	1.89	26.79	17.92	دمياط
Sharkia	94.97	19.86	0.03	0.64	30.05	44.39	الشرقية
Ismailia	116.84	0.28	0.03	0.53	18.21	97.79	الاسماعيلية
Port Said	38.04	0.02	0.04	0.81	23.64	13.53	بور سعيد
Suez	88.42	0.04	0.05	0.78	34.72	52.83	السويس
Menoufia	208.08	1.56	0.24	0.83	107.53	97.92	المنوفية
Qalyoubia	302.61	54.29	0.27	2.48	164.70	80.87	القليوبية
Cairo	555.91	46.58	0.22	43.38	228.66	237.07	القاهرة
Lower Egypt	2148.17	134.89	1.09	67.29	1002.48	942.42	الوجة البحرى
Giza	360.87	75.25	0.02	20.37	144.96	120.27	الجيزة
Beni Suef	57.93	1.28	0.01	0.08	4.79	51.77	بنى سويف
Fayoum	36.29	-	0.01	1.39	2.90	31.99	الفيوم
Menia	122.28	0.52	0.01	0.34	24.53	96.88	المنيا
Middle Egypt	577.37	77.05	0.05	22.18	177.18	300.91	مصر الوسطى
Assuit	147.64	0.57	0.01	0.36	43.53	103.17	أسيوط
Suhag	154.74	0.20	0.02	0.73	42.46	111.33	سوهاج
Qena	50.04	0.13	-	0.47	6.20	43.24	قنا
luxor	16.43	0.03	-	-	1.90	14.50	الاقصر
Aswan	80.58	4.14	0.02	0.16	7.06	69.20	أسوان
Upper Egypt	449.43	5.07	0.05	1.72	101.15	341.44	مصر العليا
Matruh	8.66	0.31	0.46	0.71	1.81	5.37	مطروح
North Sinai	4.33	-	-	-	2.38	1.95	شمال سيناء
South Sinai	5.58	0.12	0.11	0.15	2.06	3.14	جنوب سيناء
New valley	16.30	0.02	-	-	0.60	15.68	الوادى الجديد
Red sea	70.32	0.57	0.44	1.00	8.66	59.65	البحر الاحمر
Out The Valley	105.19	1.02	1.01	1.86	15.51	85.79	خارج الوادى
General Total	3280.16	218.03	2.20	93.05	1296.32	1670.56	اجملى الجمهورية

Source :General Organization for Veterinary Services.

المصدر : الهيئة العامة للخدمات البيطرية.

Publisher : Economic Affairs Sector.

الناشر : قطاع الشؤون الاقتصادية.

Table ( 53 )

جدول ( ٥٣ )

The amount of bone for slaughtered cattle Year , 2013

كميات العظام لأنواع منبوحات الماشية عام ٢٠١٣

( Ton)

( طن )

Governorates	الجملة Total	Kind of cattle نوع الحيوان					المحافظات
		جمال Camel	ماعز Goat	أغنام Sheep	جاموس Bufflo	أبقار Cow	
Alexandria	1315.74	0.08	0.14	106.03	806.25	403.24	الاسكندرية
Behera	2327.66	121.28	1.01	13.93	608.91	1582.53	البحيرة
Gharbia	2256.67	19.76	1.15	43.79	1322.60	869.37	الغربية
Kafr El_sheikh	870.04	1.40	0.01	3.26	593.13	272.24	كفر الشيخ
Dakahlia	1440.77	1.86	0.18	20.82	1008.36	409.55	الدقهلية
Damietta	549.33	0.00	0.01	22.28	315.79	211.25	دمياط
Sharkia	1119.36	234.09	0.41	7.52	354.18	523.16	الشرقية
Ismailia	1376.94	3.30	0.29	6.20	214.67	1152.48	الاسماعيلية
Port Said	448.43	0.25	0.46	9.58	278.64	159.50	بور سعيد
Suez	1042.04	0.45	0.54	9.22	409.14	622.69	السويس
Menoufia	2452.41	18.44	2.79	9.75	1267.35	1154.08	المنوفية
Qalyoubia	3566.43	639.83	3.18	29.23	1941.05	953.14	القليوبية
Cairo	6551.83	549.00	2.61	511.22	2694.93	2794.07	القاهرة
Lower Egypt	25317.65	1589.74	12.78	792.83	11815.00	11107.30	الوجه البحري
Giza	4253.04	886.92	0.24	240.05	1708.41	1417.42	الجيزة
Beni Suef	682.75	15.10	0.12	0.98	56.40	610.15	بنى سويف
Fayoum	427.75	0.00	0.14	16.36	34.19	377.06	الفيوم
Menia	1441.28	6.15	0.16	3.99	289.12	1141.86	المنيا
Middle Egypt	6804.82	908.17	0.66	261.38	2088.12	3546.49	مصر الوسطى
Assuit	1740.04	6.77	0.15	4.22	513.01	1215.89	أسيوط
Suhag	1823.75	2.39	0.22	8.56	500.43	1312.15	سوهاج
Gena	589.83	1.57	0.00	5.56	73.12	509.58	قنا
luxor	193.62	0.33	0	0.02	22.41	170.86	الأقصر
Aswan	949.70	48.80	0.25	1.89	83.24	815.52	أسوان
Upper Egypt	5296.94	59.86	0.62	20.25	1192.21	4024.00	مصر العليا
Matruh	102.08	3.67	5.40	8.37	21.30	63.34	مطروح
North Sinai	51.10	0.00	0.03	0.04	28.01	23.02	شمال سيناء
South Sinai	65.75	1.44	1.24	1.79	24.28	37.00	جنوب سيناء
New Valley	192.14	0.21	0.01	0.02	7.08	184.82	الوادي الجديد
Red Sea	828.94	6.77	5.19	11.84	102.12	703.02	البحر الاحمر
Out The Valley	1240.01	12.09	11.87	22.06	182.79	1011.20	خارج الوادي
General Total	38659.42	2569.86	25.93	1096.52	15278.12	19688.99	اجمالي الجمهورية

Source :General Organization for Veterinary Services.

المصدر : الهيئة العامة للخدمات البيطرية.

Publisher : Economic Affairs Sector.

الناشر : قطاع الشؤون الاقتصادية.

Table (54)

The amount of horns and hooves for slaughtered cattle Year , 2013

كميات القرون والحوافر لأنواع منبوحات الماشية عام ٢٠١٣

( Ton)

( طن )

Governorates	الجملة Total	Kind of cattle نوع الحيوان					المحافظات
		جمال Camel	ماعز Goat	أغنام Sheep	جاموس Bufflo	أبقار Cow	
Alexandria	95.70	0.01	0.01	7.71	58.64	29.33	الاسكندرية
Behera	169.27	8.82	0.07	1.01	44.28	115.09	البحيرة
Gharbia	164.12	1.44	0.08	3.18	96.19	63.23	الغربية
Kafr El_sheikh	63.28	0.10	-	0.24	43.14	19.80	كفر الشيخ
Dakahlia	104.79	0.14	0.01	1.51	73.34	29.79	الدقهلية
Damietta	39.95	-	-	1.62	22.97	15.36	دمياط
Sharkia	81.42	17.03	0.03	0.55	25.76	38.05	الشرقية
Ismailia	100.14	0.24	0.02	0.45	15.61	83.82	الاسماعيلية
Port Said	32.62	0.02	0.03	0.70	20.27	11.60	بور سعيد
Suez	75.79	0.03	0.04	0.67	29.76	45.29	السويس
Menoufia	178.35	1.34	0.20	0.71	92.17	83.93	المنوفية
Qalyoubia	259.38	46.53	0.23	2.13	141.17	69.32	القليوبية
Cairo	476.50	39.93	0.19	37.18	195.99	203.21	القاهرة
Lower Egypt	1841.31	115.63	0.91	57.66	859.29	807.82	الوجة البحرى
Giza	309.31	64.50	0.02	17.46	124.25	103.08	الجيزة
Beni Suef	49.65	1.10	0.01	0.07	4.10	44.37	بنى سويف
Fayoum	31.11	-	0.01	1.19	2.49	27.42	الفيوم
Menia	104.82	0.45	0.01	0.29	21.03	83.04	المنيا
Middle Egypt	494.89	66.05	0.05	19.01	151.87	257.91	مصر الوسطى
Assuit	126.55	0.49	0.01	0.31	37.31	88.43	أسيوط
Suhag	132.63	0.17	0.02	0.62	36.39	95.43	سوهاج
Qena	42.89	0.11	-	0.40	5.32	37.06	قنا
luxor	14.08	0.02	-	-	1.63	12.43	الأقصر
Aswan	69.07	3.55	0.02	0.14	6.05	59.31	أسوان
Upper Egypt	385.22	4.34	0.05	1.47	86.70	292.66	مصر العليا
Matruh	7.43	0.27	0.39	0.61	1.55	4.61	مطروح
North Sinai	3.71	-	-	-	2.04	1.67	شمال سيناء
South Sinai	4.79	0.11	0.09	0.13	1.77	2.69	جنوب سيناء
New Valley	13.97	0.02	-	-	0.51	13.44	الوادى الجديد
Red Sea	60.29	0.49	0.38	0.86	7.43	51.13	البحر الاحمر
Out The Valley	90.19	0.89	0.86	1.60	13.30	73.54	خارج الوادى
General Total	2811.61	186.91	1.87	79.74	1111.16	1431.93	اجملى الجمهورية

Source :General Organization for Veterinary Services.

المصدر : الهيئة العامة للخدمات البيطرية.

Publisher : Economic Affairs Sector.

الناشر : قطاع الشؤون الاقتصادية.



Index

Page	Contains	Table
	<b>Livestock total</b>	
2	<b>Total of livestock Year, 2013</b>	1
	<b><i>Section 1 : Number and kinds of cattle</i></b>	
4	<b>Number and types of cattle at governorate level Year, 2013</b>	2
5	<b>Number of cow in accordance with the strain at governorate level Year, 2013</b>	3
6	<b>Number of cow according to age and sex categories at governorate level Year, 2013</b>	4
7	<b>Number of baladi cow according to age and sex at governorate level Year, 2013</b>	5
8	<b>Number of mixed cow according to age and sex categories at governorate level Year, 2013</b>	6
9	<b>Number of foreign cow according to age and sex categories at governorate level Year, 2013</b>	7
10	<b>Number of buffaloes according to age and sex categories at governorate level Year, 2013</b>	8
11	<b>Number of sheep according to age and sex categories at governorate level Year, 2013</b>	9
12	<b>Number of goats according to age and sex categories at governorate level Year, 2013</b>	10
13	<b>Number of camels at governorate level Year, 2013</b>	11
14	<b>Number of beast at governorate level Year, 2013</b>	12
15	<b>Estimate quantities of dairy cow and buffaloes according to kinds at governorate level Year, 2013</b>	13
	<b>Specialized farms</b>	
	<b><i>Section 2 : Feed cattle farms</i></b>	
18	<b>Number of working feed cattle farms according to categories</b>	14
19	<b>Full capacity for feed cattle farms according to categories</b>	15
20	<b>Actual capacity for feed cattle farms according to categories</b>	16
21	<b>Actual capacity for feed cattle farms according to kind</b>	17
22	<b>Actual capacity for feed cattle farms according to kind</b>	18
23	<b>Actual capacity for feed cattle farms according to kind</b>	19
24	<b>Actual capacity for feed cattle farms according to kind</b>	20
25	<b>Deactivated capacity for feed cattle farms according to categories</b>	21
26	<b>Full, actual production and deactivated capacity of feed cattle</b>	22

Index

Page	Contains	Table
	<b><i>Section 3 : Dairy cattle farms</i></b>	
28	Number of working dairy farms according to categories	23
29	Full capacity of dairy cattle farms according to categories	24
30	Production rate of milk according to kind ( ton / year ) - number of milking sections	25
31	Number of dairy cattle according to categories	26
32	Estimate of milk quantities according to categories	27
33	Number of dairy cattle according to kind ( Head )	28
34	Estimate of milk quantities according to kind	29
35	Actual capacity of dairy cattle according to kind	30
36	Estimate of milk quantities according to kind	31
37	Actual capacity of dairy cattle according to kind	32
38	Estimate of milk quantities according to kind	33
39	Actual capacity of dairy cattle according to kind	34
40	Estimate of milk quantities according to kind	35
41	Deactivated capacity of dairy cattle according to categories	36
42	Full, actual production and deactivated capacity of dairy cattle	37
	<b><i>Section 4 : Numbers and type of insured cattle</i></b>	
44	Number and kind of insured cattle Year, 2013	38
46	Number of compensation cases Year, 2013	39
	<b><i>Section 5 : Cattle feed factories</i></b>	
48	Number of factories and full capacity	40
49	Actual production	41
50	Full, actual and deactivated capacity	42

Index

Page	Contains	Table
<b><i>Section 6 : Veterinary units and artificial insemination</i></b>		
52	Number of departments and veterinary units Year , 2013	43
53	Artificial insemination cases at governorate level Year , 2013	44
54	Number of immunization cattle according to vaccine type at governorate level Year , 2013	45
<b><i>Section 7 : Cattle slaughterhouses</i></b>		
57	Number of slaughterhouses according to kind of slaughter Year, 2013	46
58	Number of massacred within governmental slaughterhouses Year, 2013	47
59	Number of local and imported massacred animals and amount of red meat according to kind inside governmental slaughterhouses Year, 2013	48
60	Number of skinning and leather cases according to Quality degree inside governmental slaughterhouses Year, 2013	49
61	The amount of rumen contents for slaughtered animals Year , 2013	50
62	The amount of liquid bile for slaughtered animals Year , 2013	51
63	The amount of blood for slaughtered animals Year , 2013	52
64	The amount of bone for slaughtered animals Year , 2013	53
65	The amount of horns and hooves for slaughtered animals Year , 2013	54

## Introduction

\*\*\*

The issue of food security is considered one of the important issues that facing the countries of the world in general and developing countries, particularly in view of its social, economic and political dimensions at the local, regional and international levels.

The data and statistical livestock information is a major part of this issue, It's availability has become on a necessity dictated by the profound economic changes and accelerated local, regional and international with work to make it available to users from the private sector, local marketers, exporters and importers, decision makers and researchers.

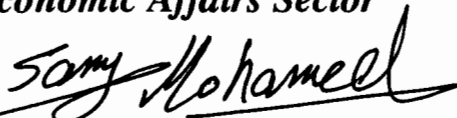
The Economic Affairs Sector is pleased to present this version of statistical bulletin for year 2013 which includes statistics about numbers and types of livestock, farms, cattle fattening, dairy, kinds of cattle insured and cattle feed factories.

In addition the bulletin includes statistics of livestock vaccination, artificial insemination, governmental massacres and slaughterhouses, kinds and numbers of slaughtered animals, leather and quantities of meat.

The Economics Affairs Sector hopes to contribute through this bulletin in to renewal of livestock database.

*Head of*

*Economic Affairs Sector*



*Eng. Samy Mohamed Abd Elhamed*



# Statistics of Livestock 2013



June 2014