





جمهورية مصر العربية  
وزارة الزراعة واستصلاح الأراضي  
قطاع الشؤون الاقتصادية



# إحصاءات الثروة الداجنة

عام ٢٠١٦

أغسطس ٢٠١٧

# مقدمة

ان بناء قاعدة بيانات إحصائية زراعية دقيقة و شاملة هي احد المهام الرئيسية لقطاع الشئون الاقتصادية لما تمثله من اهمية وتعتبر الركيزة الاساسية فى منظومة التخطيط العلمى للتنمية الاقتصادية و الإجتماعية وتمثل البيانات والمعلومات الإحصائية المتعلقة بالإنتاج الداجني جزءاً رئيسياً من تلك البيانات.

ويسر قطاع الشئون الاقتصادية بوزارة الزراعة وإستصلاح الأراضى أن يصدر هذا العدد من نشرة إحصاءات الثروة الداجنة لعام ٢٠١٦ متضمنا بيانات وإحصاءات عن أعداد مزارع الدواجن ( الدواجن الأجنبية والبلدية المسمنة ، تربية الدجاج البلدى ، إنتاج بيض الماندة ، الارانب ، البط ، الرومى ، جدود الدواجن ، امهات الدواجن ، اكنار الدجاج البلدى ) وطاقتها الكلية والإنتاج الفعلى مضافا اليها معامل التفريخ ( الصناعي والبلدى ) ، مصانع أعلاف الدواجن بالاضافة الى بيانات وإحصاءات عن أعداد الوحدات البيطرية والتحصينات واللقاحات وأعداد وأنواع مجازر الدواجن ومذبوحات الدواجن وكميات لحوم الدواجن ، حيث تكون عوناً للباحثين والدارسين ومنتخذي القرار.

ونأمل أن تساهم هذه النشرة فى تحقيق الأهداف المرجوة منها .

والله ولي التوفيق،،،

رئيس

قطاع الشئون الاقتصادية



أ.د. / محمد عبد النبي دسوقي



# مصادر البيانات والمفاهيم والتعاريف

**Data sources, concept  
and applied definitions**



## المفاهيم و التعاريف

\*\*\*\*\*

### مزارع تسمين الدجاج :

نشاط اقتصادى زراعى قائم على إنتاج دجاج اللحم (عمر يوم - ٦٠ يوم) من الدجاج بأنواعه (أجنبي أبيض - بلدي محسن).

### مزارع (تخصين) تربية الدجاج البلدى :

نشاط اقتصادى زراعى قائم على تربية وإنتاج دجاج اللحم (عمر يوم - ٣٠ يوم) من الدجاج البلدى.

### مزارع إنتاج بيض المائدة :

نشاط اقتصادى زراعى قائم على تربية دجاج إنتاج بيض المائدة من الدجاج (الأجنبي - البلدى) وفقاً لنوع التربية (أرضي - بطاريات).

### مزارع إنتاج البط - الرومي :

نشاط اقتصادى زراعى قائم على إنتاج طيور مسمنة من البط و الرومي .

### مزارع الأمهات :

نشاط اقتصادى زراعى قائم على إنتاج بيض مخصب يحمل صفات وراثية جيدة لإنتاج سلالات :  
١- كناكيت تسمين . ٢- كناكيت بياض . ٣- كناكيت بط . ٤- كناكيت رومي .

### معامل التفريخ : (أفرنجية - بلدية)

نشاط اقتصادى زراعى / صناعى قائم على تفريخ البيض المخصب لأنواع الداجنات المختلفة .

### الدورة :

هى الفترة الزمنية اللازمة للوصول بمدخلات عناصر النشاط الإقتصادى الزراعى بما تحقق معظمه العائد الإقتصادى (و تختلف من نشاط لآخر) .

### السعة القصوى للمزرعة :

هى السعة القياسية (الهندسية التصميمية) وهى أقصى ما يمكن ان تستوعبه المزرعة من دجاج بجميع العنابر في الدورة الواحدة .

### **الطاقة الكلية :**

الطاقة الكلية تساوي السعة القصوى للمزرعة مضروباً في عدد الدورات التي يمكن تنفيذها بجميع العنابر خلال عام الحصر .

### **الطاقة الفعلية ( الإنتاج الفعلي ) :**

هو عدد الدجاج الفعلي الناتج من المزرعة و يساوي إنتاج مجموع الدورات المنفذة بالعنابر العاملة خلال عام الحصر .

### **الطاقة المعطلة :**

الطاقة المعطلة تساوي الفرق بين الطاقة الكلية والطاقة الفعلية ( الإنتاج الفعلي ) .

### **مصادر البيانات**

\*\*\*\*\*

مديريات الزراعة بالمحافظات ( إدارات الأمن الغذائي ) .

قطاع تنمية الثروة الحيوانية .

الهيئة العامة للخدمات البيطرية .

المرجع الزمني : الفترة من ( ١ / ١ / ٢٠١٦ - ٣١ / ١٢ / ٢٠١٦ )

الصفحة	المحتويات	الجدول
٢	إجماليات الثروة الداجنة <b>الفصل الأول : بداري التسمين</b>	١
٤	أعداد المزارع العاملة والعنابر	٢
٥	الطاقات الكلية طبقاً للفئات ( بالآلف دجاجة )	٣
٦	الطاقات الفعلية طبقاً للفئات ( بالآلف دجاجة )	٤
٧	أعداد المزارع العاملة والعنابر فئة ( من ٥ آلاف - أقل من ٢٥ ألف دجاجة )	٥
٨	الطاقات الكلية والفعلية والمعتلة فئة ( من ٥ آلاف - أقل من ٢٥ ألف دجاجة ) ( بالآلف دجاجة )	٦
٩	أعداد المزارع العاملة و العنابر فئة ( من ٢٥ ألف - أقل من ١٠٠ ألف دجاجة )	٧
١٠	الطاقات الكلية والفعلية والمعتلة فئة ( من ٢٥ ألف - أقل من ١٠٠ ألف دجاجة ) ( بالآلف دجاجة )	٨
١١	أعداد المزارع العاملة والعنابر فئة ( ١٠٠ ألف دجاجة فأكثر )	٩
١٢	الطاقة الكلية والفعلية والمعتلة فئة ( ١٠٠ ألف دجاجة فأكثر ) ( بالآلف دجاجة )	١٠
	<b>الفصل الثاني : الدجاج البلدي المحسن</b>	
١٤	أعداد المزارع العاملة والعنابر	١١
١٥	الطاقات الكلية طبقاً للفئات ( بالآلف دجاجة )	١٢
١٦	الطاقات الفعلية طبقاً للفئات ( بالآلف دجاجة )	١٣
١٧	أعداد المزارع العاملة والعنابر فئة ( من ٥ آلاف - أقل من ٢٥ ألف دجاجة )	١٤
١٨	الطاقات الكلية والفعلية والمعتلة فئة ( من ٥ آلاف - أقل من ٢٥ ألف دجاجة ) ( بالآلف دجاجة )	١٥
١٩	أعداد المزارع العاملة و العنابر فئة ( من ٢٥ ألف - أقل من ١٠٠ ألف دجاجة )	١٦
٢٠	الطاقات الكلية والفعلية والمعتلة فئة ( من ٢٥ ألف - أقل من ١٠٠ ألف دجاجة ) ( بالآلف دجاجة )	١٧
٢١	أعداد المزارع العاملة والعنابر فئة ( ١٠٠ ألف دجاجة فأكثر )	١٨
٢٢	الطاقات الكلية والفعلية والمعتلة فئة ( ١٠٠ ألف دجاجة فأكثر ) ( بالآلف دجاجة )	١٩
	<b>الفصل الثالث : تربية (تحضين) الدجاج البلدي</b>	
٢٤	أعداد المزارع العاملة والعنابر	٢٠
٢٥	الطاقات الكلية و الفعلية والمعتلة ( بالآلف دجاجة )	٢١

الصفحة	المحتويات	الجدول
	<b>الفصل الرابع: تربية (تحضين) البط</b>	
٢٧	أعداد المزارع العاملة والعنابر	٢٢
٢٨	الطاقات الكلية و الفعالية والمعتلة	٢٣
	<b>الفصل الخامس: إنتاج البط</b>	
٣٠	أعداد المزارع العاملة والعنابر	٢٤
٣١	الطاقات الكلية و الفعالية والمعتلة	٢٥
	<b>الفصل السادس: إنتاج الرومي</b>	
٣٣	أعداد المزارع العاملة والعنابر	٢٦
٣٤	الطاقات الكلية و الفعالية والمعتلة	٢٧
	<b>الفصل السابع: إنتاج الأرناب</b>	
٣٦	أعداد المزارع العاملة والعنابر والطاقات الكلية	٢٨
٣٧	الطاقات الفعالية	٢٩
٣٨	الطاقات الكلية و الفعالية والمعتلة	٣٠
	<b>الفصل الثامن: إنتاج بيض الماندة</b>	
٤٠	أعداد المزارع العاملة والعنابر	٣١
٤١	الطاقات الكلية لمزارع الدجاج البياض طبقاً للفئات ( ألف دجاجة )	٣٢
٤٢	الطاقات الكلية لمزارع الدجاج البياض طبقاً للفئات ( مليون بيضة )	٣٣
٤٣	الطاقات الفعالية لمزارع الدجاج البياض طبقاً للفئات ( بالآلف دجاجة )	٣٤
٤٤	الطاقات الفعالية لمزارع الدجاج البياض طبقاً للفئات ( مليون بيضة )	٣٥
٤٥	أعداد المزارع العاملة والعنابر فئة ( مليون - أقل من ١٠ مليون بيضة )	٣٦
٤٦	الطاقات الكلية والفعالية لمزارع فئة ( مليون - أقل من ١٠ مليون بيضة )	٣٧
٤٧	أعداد المزارع العاملة والعنابر فئة ( ١٠ مليون - أقل من ١٥ مليون بيضة )	٣٨
٤٨	الطاقات الكلية والفعالية لمزارع فئة ( ١٠ مليون - أقل من ١٥ مليون بيضة )	٣٩
٤٩	أعداد المزارع العاملة والعنابر فئة ( ١٥ مليون بيضة فأكثر )	٤٠
٥٠	الطاقات الكلية والفعالية لمزارع فئة ( ١٥ مليون بيضة فأكثر )	٤١

الصفحة	المحتويات	الجدول
	<b>الفصل التاسع : جدود الدواجن</b>	
٥٢	أعداد المزارع العاملة والعنابر	٤٢
٥٣	الطاقات الكلية والفعلية والمعتلة ( ألف دجاجة )	٤٣
٥٤	الطاقات الكلية والفعلية والمعتلة ( مليون بيضة )	٤٤
	<b>الفصل العاشر : مزارع الأمهات</b>	
٥٦	أعداد المزارع العاملة والعنابر	٤٥
	<b>أولاً : مزارع أمهات التسمين</b>	
٥٨	أعداد العنابر	٤٦
٥٩	الطاقات الكلية والفعلية والمعتلة ( ألف دجاجة )	٤٧
٦٠	الطاقات الكلية والفعلية والمعتلة ( مليون بيضة )	٤٨
	<b>ثانياً : مزارع أمهات البياض</b>	
٦٢	أعداد العنابر	٤٩
٦٣	الطاقات الكلية والفعلية والمعتلة ( ألف دجاجة )	٥٠
٦٤	الطاقات الكلية والفعلية والمعتلة ( مليون بيضة )	٥١
	<b>ثالثاً : مزارع أمهات البط</b>	
٦٦	أعداد العنابر	٥٢
٦٧	الطاقات الكلية والفعلية والمعتلة ( ألف بطة )	٥٣
٦٨	الطاقات الكلية والفعلية والمعتلة ( مليون بيضة )	٥٤
	<b>رابعاً : مزارع أمهات الرومي</b>	
٧٠	أعداد العنابر	٥٥
٧١	الطاقات الكلية والفعلية والمعتلة ( ألف دجاجة )	٥٦
٧٢	الطاقات الكلية والفعلية والمعتلة ( مليون بيضة )	٥٧

الصفحة	المحتويات	الجدول
	<b>الفصل الحادى عشر : إكثار الدجاج البلدى</b>	
٧٤	أعداد المزارع العاملة والعناير	٥٨
٧٥	الطاقات الكلية والفعلية والمعتلة ( ألف دجاجة )	٥٩
٧٦	الطاقات الكلية والفعلية والمعتلة ( مليون بيضة )	٦٠
	<b>الفصل الثانى عشر : معامل التفريخ الصناعية</b>	
٧٨	أعداد المعامل العاملة والطاقات الكلية	٦١
٧٩	أعداد وأنواع البيض الموضوع والكتاكت الناتجة	٦٢
٨١	الطاقات الكلية والبيض الموضوع والكتاكت الناتجة	٦٣
٨٢	أعداد المعامل غير العاملة والطاقات الكلية	٦٤
	<b>الفصل الثالث عشر : معامل التفريخ البلدية</b>	
٨٤	أعداد المعامل العاملة والطاقات الكلية	٦٥
٨٥	أعداد وأنواع البيض الموضوع والكتاكت الناتجة	٦٦
٨٧	الطاقات الكلية والبيض الموضوع والكتاكت الناتجة	٦٧
٨٨	أعداد المعامل غير العاملة والطاقات الكلية	٦٨
	<b>الفصل الرابع عشر : مصانع أعلاف الدواجن</b>	
٩٠	أعداد المصانع و الطاقات الكلية	٦٩
٩١	أعداد المصانع العاملة والطاقات الفعلية	٧٠
٩٢	الطاقات الكلية والفعلية والمعتلة	٧١
	<b>الفصل الخامس عشر : أعداد الإدارات والوحدات البيطرية والتحصينات</b>	
٩٤	أعداد الإدارات والوحدات البيطرية	٧٢
٩٥	أعداد الدواجن المحصنة وفقاً لنوع التحصين	٧٣
	<b>الفصل السادس عشر : مجازر الدواجن</b>	
٩٨	مجازر الدواجن وفقاً لنوع المجزر	٧٤
٩٩	أعداد وأنواع مذبوحات الداجنات داخل المجازر الحكومية	٧٥
١٠٠	تقدير كميات لحوم الداجنات داخل المجازر الحكومية	٧٦

إجماليات الثروة الداجنة

Total of poultry

Table ( 1 )

Total of poultry year, 2016

جدول ( ١ )

إجماليات الثروة الداجنة عام ٢٠١٦

Categories	الطاقة الفعّية ( ألف طائر ) Actual capacity (Thousand bird)	الطاقة الكلية ( ألف طائر ) Full capacity (Thousand bird)	عدد العنابر			عدد المزارع Num. of farms	النوع
			Num. of dormitories				
			جملة Total	غ. عاملة Deact.	عاملة Act.		
Broilers	576959	898816	31069	1036	30033	20678	بدارى التسمين
Hybrid baladi chicken	92620	152348	4915	104	4811	3628	البلدى المحسن
Breeding baladi chicken	51693	103890	1948	31	1917	1217	تربية (تحضين) الدجاج البلدى
Breeding duck	1982	3358	171	0	171	111	تربية (تحضين) البط
Ducks	11130	15114	1465	39	1426	1030	البط
Turkey	2490	3505	489	9	480	262	الرومى

Categories	الطاقة الفعّية		الطاقة الكلية		عدد العنابر			عدد المزارع Num. of farms	النوع
	Actual capacity		Full capacity		Num. of dormitories				
	( مليون بيضة ) (million egg)	( ألف طائر ) (thousand bird)	( مليون بيضة ) (million egg)	( ألف طائر ) (thousand bird)	جملة Total	غ. عاملة Deact.	عاملة Act.		
Table Egg	5932	26485	8542	33512	4506	198	4308	1519	بيض المائدة
Broiler brooding	1262	9540	2068	11254	2777	120	2657	318	أمهات التسمين
Layer brooding	112	687	183	902	219	15	204	35	أمهات البيض
Duck brooding	151	1567	245	2023	907	54	853	417	أمهات البط
Turkey brooding	0.2	4	1	9	7	3	4	2	أمهات الرومى
Poultry parent	69	522	104	608	117	0	117	10	جدود الدواجن
Multiple baladi chicken	427	2909	722	3696	1065	21	1044	580	إكثار الدجاج البلدى

Categories	الطاقة الفعّية		الطاقة الكلية		عدد العنابر			عدد المزارع Num. of farms	النوع
	Actual capacity		Full capacity		Num. of dormitories				
	عدد النجاج Litter num.	عدد الأمهات Does num.	عدد النجاج Litter num.	عدد الأمهات Does num.	جملة Total	غ. عاملة Deact.	عاملة Act.		
Rabbits	1831446	49974	3558328	74434	448	19	429	244	الأرانب

## Chickens feed factories

مصانع اعلاف الدواجن

Actual production.(ton)	الطاقة الفعّية (طن)	Full capacity (ton)	الطاقة الكلية (طن)	Number of factories	اعداد المصانع
1682700		5099498		225	

بلغ إنتاج القطاع التجارى من بدارى التسمين نحو [ ٥٧٦٩٥٩ ] ألف دجاجة

\* تم تقدير إنتاج القطاع الريفى من بدارى التسمين نحو [ ١٩٠٣٩٦ ] ألف دجاجة

إجمالى إنتاج بدارى التسمين نحو [ ٧٦٧٣٥٥ ] ألف دجاجة

بلغ إنتاج القطاع التجارى من بيض المائدة نحو [ ٥.٩ ] مليار بيضة

\* تم تقدير إنتاج القطاع الريفى من بيض المائدة نحو [ ٢.٣ ] مليار بيضة

إجمالى إنتاج بيض المائدة نحو [ ٨.٢ ] مليار بيضة

Source : Agricultural Directorates of governorates

: Livestock development sector.

Publisher : Economic Affairs Sector.

المصدر : مديريات الزراعة بالمحافظات .

\* : قطاع تنمية الثروة الحيوانية .

الناشر : قطاع الشؤون الاقتصادية.



الفصل الأول  
بدارى التسمين

**Section 1**  
**Broilers**



Table ( 2)

جدول ( ٢ )

Broilers Year, 2016

بدارى التسمين عام ٢٠١٦

Number of working farms and dormitories

اعداد المزارع العاملة

Governorates	Num. of dormitories عدد الضاير			عدد المزارع Num. of farms	المحافظات
	الجملة Total	لا يعمل Deactivate	يعمل Activate		
Alexandria	509	28	481	191	الاسكندرية
Behera	3066	60	3006	1913	البحيرة
Gharbia	2968	33	2935	2280	الغربية
Kafr El_sheikh	2449	0	2449	1969	كفر الشيخ
Dakahlia	3057	19	3038	1902	الدقهلية
Damietta	837	62	775	460	دمياط
Sharkia	5393	63	5330	4136	الشرقية
Ismailia	611	79	532	268	الإسماعيلية
Port Said	22	1	21	10	بورسعيد
Suez	29	11	18	13	السويس
Menoufia	837	211	626	379	المنوفية
Kalyoubia	2334	23	2311	1632	القليوبية
Cairo	41	0	41	8	القاهرة
<b>Lower Egypt</b>	<b>22153</b>	<b>590</b>	<b>21563</b>	<b>15161</b>	<b>الوجه البحري</b>
Giza	906	44	862	354	الجيزة
Beni Suef	419	11	408	218	بني سويف
Fayoum	1166	50	1116	795	الفيوم
Menia	1707	1	1706	1322	المنيا
<b>Middle Egypt</b>	<b>4198</b>	<b>106</b>	<b>4092</b>	<b>2689</b>	<b>مصر الوسطى</b>
Assiut	895	57	838	658	أسيوط
Suhag	669	84	585	509	سوهاج
Qena	265	2	263	173	قنا
Luxor	67	0	67	43	الأقصر
Aswan	22	6	16	6	أسوان
<b>Upper Egypt</b>	<b>1918</b>	<b>149</b>	<b>1769</b>	<b>1389</b>	<b>مصر العليا</b>
Matrouh	725	38	687	510	مطروح
Noubaria	1218	9	1209	350	النوبارية
North Sinai	760	120	640	521	شمال سيناء
South Sinai	6	0	6	4	جنوب سيناء
New Valley	84	24	60	52	الوادي الجديد
Red Sea	7	0	7	2	البحر الأحمر
<b>Out of Valley</b>	<b>2800</b>	<b>191</b>	<b>2609</b>	<b>1439</b>	<b>خارج الوادي</b>
<b>General Total</b>	<b>31069</b>	<b>1036</b>	<b>30033</b>	<b>20678</b>	<b>إجمالي الجمهورية</b>

Source : Agricultural directorates of governorates.

المصدر : مديريات الزراعة بالمحافظات.

Publisher : Economic Affairs Sector.

الناشر : قطاع الشؤون الاقتصادية.

Table (3)

جدول ( ٣ )

Broilers Year, 2016

بداية التسمين عام ٢٠١٦

Full capacity according to categories ( thousand chicken)

الطاقات الكلية طبقا للفئات ( بالآلاف دجاجة )

Governorates	الجملة Total	مزارع ١٠٠ ألف فأكثر Farms 100 thou. and more	مزارع ٢٥ ألف الى أقل من ١٠٠ ألف Farms 25 thou. to less than 100 thou.	مزارع ٥ آلاف الى أقل من ٢٥ ألف Farms 5 thou. to Less than 25 thou.	المحافظات
Alexandria	20654.55	13918.40	6387.25	348.90	الاسكندرية
Behera	88304.38	33835.22	42415.86	12053.30	البحيرة
Gharbia	80156.60	11673.65	58113.20	10369.75	الغربية
Kafr El_sheikh	65152.74	8895.50	43468.77	12788.47	كفر الشيخ
Dakahlia	82748.54	16655.90	58952.10	7140.54	الدقهلية
Damietta	23058.500	7359.900	13899.500	1799.100	دمياط
Sharkia	164277.57	50425.57	98052.45	15799.55	الشرقية
Ismailia	30942.30	20697.00	9947.30	298.00	الإسماعيلية
Port Said	1050.99	748.59	288.00	14.40	بورسعيد
Suez	1050.55	727.50	275.05	48.00	السويس
Menoufia	22300.85	7628.15	13905.75	766.95	المنوفية
Kalyoubia	57173.50	11250.00	43265.00	2658.50	القليوبية
Cairo	3604.00	3492.00	112.00	0.00	القاهرة
Lower Egypt	640475.07	187307.38	389082.23	64085.46	الوجه البحري
Giza	25615.00	13546.10	11573.70	495.20	الجيزة
Beni Suef	11102.00	3505.00	7382.00	215.00	بني سويف
Fayoum	23175.40	4536.80	13325.10	5313.50	الفيوم
Menia	35879.00	3088.00	24004.00	8787.00	المنيا
Middle Egypt	95771.40	24675.90	56284.80	14810.70	مصر الوسطى
Assiut	15908.55	1627.50	7629.20	6651.85	أسيوط
Suhag	12035.54	1300.00	6535.76	4199.78	سوهاج
Qena	3838.72	720.00	1260.62	1858.10	قنا
Luxor	1854.00	260.00	1254.00	340.00	الأقصر
Aswan	125.00	0.00	80.00	45.00	أسوان
Upper Egypt	33761.81	3907.50	16759.58	13094.73	مصر العليا
Matrouh	19512.05	2807.00	15917.55	787.50	مطروح
Noubaria	75577.90	64876.40	9786.50	915.00	النوبارية
North Sinai	31485.24	9087.54	22040.50	357.20	شمال سيناء
South Sinai	160.00	0.00	160.00	0.00	جنوب سيناء
New Valley	1825.50	0.00	1432.50	393.00	الوادي الجديد
Red Sea	247.11	191.90	55.21	0.00	البحر الأحمر
Out of Valley	128807.79	76962.84	49392.26	2452.70	خارج الوادي
General Total	898816.07	292853.62	511518.87	94443.59	إجمالي الجمهورية

Source : Agricultural directorates of governorates.

المصدر : مديريات الزراعة بالمحافظات.

Publisher : Economic Affairs Sector.

الناشر : قطاع الشؤون الاقتصادية.

Table (4)

جدول (٤)

Broilers Year, 2016

بدرى التسمين عام ٢٠١٦

Actual capacity according to categories ( thousand chicken)

الطاقات الفعلية طبقاً للفئات ( بالآلاف دجاجة )

Governorates	الجملة Total	مزارع ١٠٠ ألف فأكثر Farms 100 thou. and more	مزارع ٢٥ ألف الى أقل من ١٠٠ ألف Farms 25 thou. to less than 100 thou.	مزارع ٥ آلاف الى أقل من ٢٥ ألف Farms 5 thou. to Less than 25 thou.	المحافظات
Alexandria	15397.50	9669.00	5444.80	283.70	الاسكندرية
Behera	69470.00	26885.00	33693.00	8892.00	البحيرة
Gharbia	50341.20	7407.00	36651.20	6283.00	الغربية
Kafr El_sheikh	28844.74	4692.14	18584.53	5568.07	كفر الشيخ
Dakahlia	62342.50	12600.18	44361.37	5380.95	الدقهلية
Damietta	13819.585	4196.635	8559.050	1063.900	دمياط
Sharkia	105236.10	34997.31	61306.73	8932.06	الشرقية
Ismailia	18078.65	13037.15	4832.80	208.70	الإسماعيلية
Port Said	336.60	235.60	91.00	10.00	بورسعيد
Suez	320.75	171.20	122.10	27.45	السويس
Menoufia	11474.25	3555.50	7474.50	444.25	المنوفية
Kalyoubia	47296.00	9815.00	35473.00	2008.00	القليوبية
Cairo	3345.00	3250.00	95.00	0.00	القاهرة
Lower Egypt	426302.87	130511.72	256689.08	39102.08	الوجه البحري
Giza	13086.05	6567.00	6305.00	214.05	الجيزة
Beni Suef	6767.00	1793.00	4824.00	150.00	بني سويف
Fayoum	14633.40	3357.00	7978.90	3297.50	الفيوم
Menia	21030.00	1815.00	13974.00	5241.00	المنيا
Middle Egypt	55516.45	13532.00	33081.90	8902.55	مصر الوسطى
Assiut	10748.00	1098.00	5298.00	4352.00	أسيوط
Suhag	7632.22	352.57	4643.00	2636.65	سوهاج
Qena	2122.01	179.76	810.20	1132.05	قنا
Luxor	1049.00	135.00	728.00	186.00	الأقصر
Aswan	74.00	0.00	65.00	9.00	أسوان
Upper Egypt	21625.23	1765.33	11544.20	8315.70	مصر العليا
Matrouh	10217.25	1011.00	8550.75	655.50	مطروح
Noubaria	54207.60	47897.80	5782.70	527.10	النوبارية
North Sinai	7470.67	1703.10	5581.80	185.77	شمال سيناء
South Sinai	97.00	0.00	97.00	0.00	جنوب سيناء
New Valley	1310.00	0.00	1020.00	290.00	الوادي الجديد
Red Sea	212.00	160.00	52.00	0.00	البحر الأحمر
Out of Valley	73514.52	50771.90	21084.25	1658.37	خارج الوادى
General Total	576959.07	196580.95	322399.43	57978.70	إجمالي الجمهورية

Source : Agricultural directorates of governorates.

المصدر : مديريات الزراعة بالمحافظات.

Publisher : Economic Affairs Sector.

الناشر : قطاع الشؤون الاقتصادية.

Table ( 5 )

Broilers Year, 2016

Farms (5 thousand to less than 25 thousand chicken)

Number of working farms and dormitories

جدول ( ٥ )

بذارى التسمين عام ٢٠١٦

مزارع (٥ الاف الى أقل من ٢٥ ألف دجاجة)

أعداد المزارع العاملة والعيال

Governorates	Num. of dormitories عدد العيال			عدد المزارع Num. of farms	المحافظات
	الجملة Total	لا يعمل Deactivate	يعمل Activate		
Alexandria	24	4	20	18	الإسكندرية
Behera	842	1	841	791	البحيرة
Gharbia	638	0	638	623	الغربية
Kafr El_sheikh	773	0	773	767	كفر الشيخ
Dakahlia	432	0	432	419	الدقهلية
Damietta	125	2	123	110	دمياط
Sharkia	1025	0	1025	1017	الشرقية
Ismailia	17	0	17	17	الإسماعيلية
Port Said	1	0	1	1	بورسعيد
Suez	2	0	2	2	السويس
Menoufia	61	2	59	49	المنوفية
Kalyoubia	158	0	158	155	القليوبية
Cairo	0	0	0	0	القاهرة
Lower Egypt	4098	9	4089	3969	الوجه البحري
Giza	60	13	47	40	الجيزة
Beni Suef	13	0	13	11	بنى سويف
Fayoum	443	9	434	417	الفيوم
Menia	696	0	696	661	المنيا
Middle Egypt	1212	22	1190	1129	مصر الوسطى
Assiut	546	35	511	451	أسيوط
Suhag	408	48	360	335	سوهاج
Qena	192	0	192	139	قنا
Luxo	17	0	17	17	الأقصر
Aswan	13	5	8	4	أسوان
Upper Egypt	1176	88	1088	946	مصر العليا
Matrouh	35	0	35	35	مطروح
Noubaria	47	0	47	47	النوبارية
North Sinai	19	0	19	18	شمال سيناء
South Sinai	0	0	0	0	جنوب سيناء
New Valley	27	6	21	20	الوادي الجديد
Red Sea	0	0	0	0	البحر الأحمر
Out of Valley	128	6	122	120	خارج الوادى
General Total	6614	125	6489	6164	إجمالي الجمهورية

Source : Agricultural directorates of governorates.

المصدر : مديريات الزراعة بالمحافظات.

Publisher : Economic Affairs Sector.

الناشر : قطاع الشؤون الاقتصادية.

Table ( 6 )

جدول ( ٦ )

Broilers Year, 2016

بدارى التسمين عام ٢٠١٦

Farms (5 thousand to less than 25 thousand chicken)

مزارع (٥ آلاف الى أقل من ٢٥ ألف دجاجة)

Full, actual and deactivated capacity ( thousand chicken)

الطاقة الكلية والفعلية والمعطلة ( بالآلاف دجاجة )

Governorates	الطاقة المعطلة/ الطاقة الكلية Deactivated / Full cap. %	الطاقة المعطلة Deactivated capacity	الطاقة الفعلية Actual capacity	الطاقة الكلية Full capacity	المحافظات
Alexandria	18.69	65.20	283.70	348.90	الاسكندرية
Behera	26.23	3161.30	8892.00	12053.30	البحيرة
Gharbia	39.41	4086.75	6283.00	10369.75	الغربية
Kafr El_sheikh	56.46	7220.40	5568.07	12788.47	كفر الشيخ
Dakahlia	24.64	1759.59	5380.95	7140.54	الدقهلية
Damietta	40.86	735.200	1063.900	1799.100	دمياط
Sharkia	43.47	6867.49	8932.06	15799.55	الشرقية
Ismailia	29.97	89.30	208.70	298.00	الإسماعيلية
Port Said	30.56	4.40	10.00	14.40	بورسعيد
Suez	42.81	20.55	27.45	48.00	السويس
Menoufia	42.08	322.70	444.25	766.95	المنوفية
Kalyoubia	24.47	650.50	2008.00	2658.50	القليوبية
Cairo	0.00	0.00	0.00	0.00	القاهرة
Lower Egypt	38.98	24983.38	39102.08	64085.46	الوجه البحري
Giza	56.78	281.15	214.05	495.20	الجيزة
Beni Suef	30.23	65.00	150.00	215.00	بنى سويف
Fayoum	37.94	2016.00	3297.50	5313.50	الفيوم
Menia	40.36	3546.00	5241.00	8787.00	المنيا
Middle Egypt	39.89	5908.15	8902.55	14810.70	مصر الوسطى
Assiut	34.57	2299.85	4352.00	6651.85	أسيوط
Suhag	37.22	1563.13	2636.65	4199.78	سوهاج
Qena	39.07	726.05	1132.05	1858.10	قنا
Luxor	45.29	154.00	186.00	340.00	الأقصر
Aswan	80.00	36.00	9.00	45.00	أسوان
Upper Egypt	36.50	4779.03	8315.70	13094.73	مصر العليا
Matrouh	16.76	132.00	655.50	787.50	مطروح
Noubaria	42.39	387.90	527.10	915.00	النوبارية
North Sinai	47.99	171.43	185.77	357.20	شمال سيناء
South Sinai		0.00	0.00	0.00	جنوب سيناء
New Valley	26.21	103.00	290.00	393.00	الوادي الجديد
Red Sea	0.00	0.00	0.00	0.00	البحر الأحمر
Out of Valley	32.39	794.33	1658.37	2452.70	خارج الوادى
General Total	38.61	36464.89	57978.70	94443.59	إجمالي الجمهورية

Source : Agricultural directorates of governorates.

المصدر : مديريات الزراعة بالمحافظات.

Publisher : Economic Affairs Sector.

الناشر : قطاع الشؤون الاقتصادية.

Table ( 7 )

جدول ( ٧ )

Broilers Year, 2016

بذارى التسمين عام ٢٠١٦

Farms (25 thousand to less than 100 thousand chicken)

مزارع (٢٥ ألف - أقل من ١٠٠ ألف دجاجة)

Number of working farms and dormitories

أعداد المزارع العاملة والعنابر

Governorates	Num. of dormitories عدد العنابر			عدد المزارع Num. of farms	المحافظات
	الجملة Total	لا يعمل Deactivate	يعمل Activate		
Alexandria	241	6	235	125	الاسكندرية
Behera	1658	21	1637	975	البحيرة
Gharbia	1939	15	1924	1564	الغربية
Kafr El_sheikh	1445	0	1445	1144	كفر الشيخ
Dakahlia	2113	10	2103	1359	الدقهلية
Damietta	489	26	463	301	دمياط
Sharkia	3620	44	3576	2979	الشرقية
Ismailia	298	42	256	215	الإسماعيلية
Port Said	4	0	4	4	بورسعيد
Suez	8	1	7	7	السويس
Menoufia	569	134	435	283	المنوفية
Kalyoubia	1731	12	1719	1387	القليوبية
Cairo	4	0	4	2	القاهرة
Lower Egypt	14119	311	13808	10345	الوجه البحري
Giza	462	4	458	253	الجيزة
Beni Suef	328	5	323	192	بني سويف
Fayoum	567	35	532	347	الفيوم
Menia	922	1	921	642	المنيا
Middle Egypt	2279	45	2234	1434	مصر الوسطى
Assiut	300	16	284	192	أسيوط
Suhag	232	20	212	172	سوهاج
Qena	59	0	59	32	قنا
Luxor	41	0	41	24	الأقصر
Aswan	9	1	8	2	أسوان
Upper Egypt	641	37	604	422	مصر العليا
Matrouh	613	21	592	454	مطروح
Noubaria	271	2	269	199	النوبارية
North Sinai	537	42	495	452	شمال سيناء
South Sinai	6	0	6	4	جنوب سيناء
New Valley	57	18	39	32	الوادي الجديد
Red Sea	2	0	2	1	البحر الأحمر
Out of Valley	1486	83	1403	1142	خارج الوادي
General Total	18525	476	18049	13343	إجمالي الجمهورية

Source : Agricultural directorates of governorates.

المصدر : مديريات الزراعة بالمحافظات.

Publisher : Economic Affairs Sector.

الناشر : قطاع الشؤون الاقتصادية.

Table ( 8 )

جدول ( ٨ )

Broilers Year, 2016

بذارى التسمين عام ٢٠١٦

Farms (25 thousand to less than 100 thousand chicken)

مزارع (٢٥ ألف - أقل من ١٠٠ ألف دجاجة)

Full, actual and deactivated capacity ( thousand chicken)

الطاقة الكلية والفعلية والمعطلة ( بالآلاف دجاجة )

Governorates	الطاقة المعطلة/ الطاقة الكلية Deactivated / Full cap. %	الطاقة المعطلة Deactivated capacity	الطاقة الفعلية Actual capacity	الطاقة الكلية Full capacity	المحافظات
Alexandria	14.76	942.45	5444.80	6387.25	الاسكندرية
Behera	20.57	8722.86	33693.00	42415.86	البحيرة
Gharbia	36.93	21462.00	36651.20	58113.20	الغربية
Kafr El_sheikh	57.25	24884.24	18584.53	43468.77	كفر الشيخ
Dakahlia	24.75	14590.73	44361.37	58952.10	الدقهلية
Damietta	38.42	5340.450	8559.050	13899.500	دمياط
Sharkia	37.48	36745.72	61306.73	98052.45	الشرقية
Ismailia	51.42	5114.50	4832.80	9947.30	الإسماعيلية
Port Said	68.40	197.00	91.00	288.00	بورسعيد
Suez	55.61	152.95	122.10	275.05	السويس
Menoufia	46.25	6431.25	7474.50	13905.75	المنوفية
Kalyoubia	18.01	7792.00	35473.00	43265.00	القليوبية
Cairo	15.18	17.00	95.00	112.00	القاهرة
Lower Egypt	34.03	132393.15	256689.08	389082.23	الوجه البحري
Giza	45.52	5268.70	6305.00	11573.70	الجيزة
Beni Suef	34.65	2558.00	4824.00	7382.00	بنى سويف
Fayoum	40.12	5346.20	7978.90	13325.10	الفيوم
Menia	41.78	10030.00	13974.00	24004.00	المنيا
Middle Egypt	41.22	23202.90	33081.90	56284.80	مصر الوسطى
Assiut	30.56	2331.20	5298.00	7629.20	أسيوط
Suhag	28.96	1892.76	4643.00	6535.76	سوهاج
Qena	35.73	450.42	810.20	1260.62	قنا
Luxor	41.95	526.00	728.00	1254.00	الأقصر
Aswan	18.75	15.00	65.00	80.00	أسوان
Upper Egypt	31.12	5215.38	11544.20	16759.58	مصر العليا
Matrouh	46.28	7366.80	8550.75	15917.55	مطروح
Noubaria	40.91	4003.80	5782.70	9786.50	النوبارية
North Sinai	74.67	16458.70	5581.80	22040.50	شمال سيناء
South Sinai	39.38	63.00	97.00	160.00	جنوب سيناء
New Valley	28.80	412.50	1020.00	1432.50	الوادي الجديد
Red Sea	5.81	3.21	52.00	55.21	البحر الأحمر
Out of Valley	57.31	28308.01	21084.25	49392.26	خارج الوادى
General Total	36.97	189119.44	322399.43	511518.87	إجمالي الجمهورية

Source : Agricultural directorates of governorates.

المصدر : مديريات الزراعة بالمحافظات.

Publisher : Economic Affairs Sector.

الناشر : قطاع الشؤون الاقتصادية.

Table (9)

Broilers Year, 2016

Farms (100 thousand chicken and more)

Number of working farms and dormitories

جدول (٩)

بدرى التسمين عام ٢٠١٦

مزارع (١٠٠ ألف دجاجة فأكثر)

أعداد المزارع العاملة والغابير

Governorates	Nu. of dormitories عدد الغابير			عدد المزارع	المحافظات
	الجملة Total	لا يعمل Deactivate	يعمل Activate	Num. of farms	
Alexandria	244	18	226	48	الاسكندرية
Behera	668	38	630	147	البحيرة
Gharbia	391	18	373	93	الغربية
Kafr El_sheikh	231	0	231	58	كفر الشيخ
Dakahlia	512	9	503	124	الدقهلية
Damietta	223	34	189	49	دمياط
Sharkia	748	19	729	140	الشرقية
Ismailia	296	37	259	36	الإسماعيلية
Port Said	17	1	16	5	بورسعيد
Suez	19	10	9	4	السويس
Menoufia	207	75	132	47	المنوفية
Kalyoubia	445	11	434	90	القليوبية
Cairo	37	0	37	6	القاهرة
Lower Egypt	4038	270	3768	847	الوجه البحري
Giza	384	27	357	61	الجيزة
Beni Suef	78	6	72	15	بني سويف
Fayoum	156	6	150	31	الفيوم
Menia	89	0	89	19	المنيا
Middle Egypt	707	39	668	126	مصر الوسطى
Assiut	49	6	43	15	أسيوط
Suhag	26	16	10	2	سوهاج
Qena	14	2	12	2	قنا
Luxor	9	0	9	2	الأقصر
Aswan	0	0	0	0	أسوان
Upper Egypt	98	24	74	21	مصر العليا
Matrouh	77	17	60	21	مطروح
Noubaria	900	7	893	104	النوبارية
North Sinai	204	78	126	51	شمال سيناء
South Sinai	0	0	0	0	جنوب سيناء
New Valley	0	0	0	0	الوادي الجديد
Red Sea	5	0	5	1	البحر الأحمر
Out of Valley	1186	102	1084	177	خارج الوادي
General Total	6029	435	5594	1171	إجمالي الجمهورية

Source : Agricultural directorates of governorates.

المصدر : مديريات الزراعة بالمحافظات.

Publisher : Economic Affairs Sector.

الناشر : قطاع الشؤون الاقتصادية.

Governorates	الطاقة المعطلة/الطاقة الكلية Deactivated / Full cap %	الطاقة المعطلة Deactivated capacity	الطاقة الفعلية Actual capacity	الطاقة الكلية Full capacity	المحافظات
Alexandria	30.53	4249.40	9669.00	13918.40	الاسكندرية
Behera	20.54	6950.22	26885.00	33835.22	البحيرة
Gharbia	36.55	4266.65	7407.00	11673.65	الغربية
Kafr El_sheikh	47.25	4203.36	4692.14	8895.50	كفر الشيخ
Dakahlia	24.35	4055.72	12600.18	16655.90	الدقهلية
Damietta	42.98	3163.27	4196.635	7359.900	دمياط
Sharkia	30.60	15428.26	34997.31	50425.57	الشرقية
Ismailia	37.01	7659.85	13037.15	20697.00	الإسماعيلية
Port Said	68.53	512.99	235.60	748.59	بورسعيد
Suez	76.47	556.30	171.20	727.50	السويس
Menoufia	53.39	4072.65	3555.50	7628.15	المنوفية
Kalyoubia	12.76	1435.00	9815.00	11250.00	القليوبية
Cairo	6.93	242.00	3250.00	3492.00	القاهرة
Lower Egypt	30.32	56795.67	130511.72	187307.38	الوجه البحري
Giza	51.52	6979.10	6567.00	13546.10	الجيزة
Beni Suef	48.84	1712.00	1793.00	3505.00	بنى سويف
Fayoum	26.01	1179.80	3357.00	4536.80	الفيوم
Menia	41.22	1273.00	1815.00	3088.00	المنيا
Middle Egypt	45.16	11143.90	13532.00	24675.90	مصر الوسطى
Assiut	32.53	529.50	1098.00	1627.50	أسيوط
Suhag	72.88	947.43	352.57	1300.00	سوهاج
Gena	75.03	540.24	179.76	720.00	قنا
Luxor	48.08	125.00	135.00	260.00	الأقصر
Aswan	0.00	0.00	0.00	0.00	أسوان
Upper Egypt	54.82	2142.17	1765.33	3907.50	مصر العليا
Matrouh	63.98	1796.00	1011.00	2807.00	مطروح
Noubaria	26.17	16978.60	47897.80	64876.40	النوبارية
North Sinai	81.26	7384.44	1703.10	9087.54	شمال سيناء
South Sinai	0.00	0.00	0.00	0.00	جنوب سيناء
New Valley	0.00	0.00	0.00	0.00	الوادي الجديد
Red Sea	16.62	31.90	160.00	191.90	البحر الأحمر
Out of Valley	34.03	26190.94	50771.90	76962.84	خارج الوادى
General Total	32.87	96272.67	196580.95	292853.62	إجمالي الجمهورية

Source : Agricultural directorates of governorates.

المصدر : مديريات الزراعة بالمحافظات.

Publisher : Economic Affairs Sector.

الناشر : قطاع الشؤون الاقتصادية.

الفصل الثاني

الدجاج البلدي المحسن

Section 2

Hybrid baladi chicken

Table ( 11 )

Genetic baladi chicken Year, 2016  
Numbers of active farms and housesجدول ( ١١ )  
الدجاج البلدى المحسن عام ٢٠١٦  
أعداد المزارع العاملة والعاير

Governorates	Num. of houses			عدد المزارع Num. of farms	المحافظات
	الجملة Total	لا يعمل Deactivate	يعمل Activate		
Alexandria	2	0	2	1	الإسكندرية
Behera	137	8	129	59	البحيرة
Ghrabia	639	2	637	491	الغربية
Kafr El Sheikh	11	0	11	7	كفر الشيخ
Dakahlia	395	11	384	219	الدقهلية
Damietta	161	27	134	65	دمياط
Sharkia	1557	5	1552	1243	الشرقية
Port Said	12	0	12	10	الإسماعيلية
Ismailia	0	0	0	0	بورسعيد
Suez	4	1	3	2	السويس
Menoufia	0	0	0	0	المنوفية
Kalyoubia	1003	19	984	896	القليوبية
Cairo	1	0	1	1	القاهرة
Lower Egypt	3922	73	3849	2994	الوجه البحري
Giza	86	0	86	34	الجيزة
Beni Suef	0	0	0	0	بنى سويف
Fayoum	495	10	485	353	الفيوم
Menia	0	0	0	0	المنيا
Middle Egypt	581	10	571	387	مصر الوسطى
Assuit	5	1	4	3	أسيوط
Suhag	180	20	160	136	سوهاج
Qena	0	0	0	0	قنا
Luxor	170	0	170	70	الأقصر
Aswan	20	0	20	8	أسوان
Upper Egypt	375	21	354	217	مصر العليا
Matrouh	0	0	0	0	مطروح
Noubaria	18	0	18	13	النوبارية
North Sinai	13	0	13	12	سيناء الشمالية
South Sinai	0	0	0	0	سيناء الجنوبية
New Valley	2	0	2	1	الوادي الجديد
Red Sea	4	0	4	4	البحر الأحمر
Out of Valley	37	0	37	30	خارج الوادى
General Total	4915	104	4811	3628	إجمالي الجمهورية

Source : Agricultural directorates of governorates  
Publisher : Economic Affairs Sectorالمصدر : مديريات الزراعة بالمحافظات  
الناشر : قطاع الشؤون الاقتصادية

Table ( 12 )

جدول ( ١٢ )

Genetic baladi chicken Year, 2016

الدجاج البلدى المحسن عام ٢٠١٦

Full capacity according to categories ( thousand chic.)

الطاقات الكلية طبقا للفئات ( بالآلاف دجاجة )

Governorates	الجملة Total	مزارع ١٠٠ الف فأكثر Farms 100 thou. and more	مزارع ٢٥ الى أقل من ١٠٠ ألف Farms 25 to less than 100 thou.	مزارع ٥ الى أقل من ٢٥ ألف Farms 5 to Less than 25 thou.	المحافظات
Alexandria	15.600	0	0	15.600	الإسكندرية
Behera	2829.884	1143.376	1358.928	327.580	البحيرة
Ghrabia	17446.676	2352.116	12215.008	2879.552	الغربية
Kafr El Sheikh	271.800	104.000	106.000	61.800	كفر الشيخ
Dakahlia	14565.611	5415.247	8856.337	294.027	الدقهلية
Damietta	5866.040	3607.816	2177.424	80.800	دمياط
Sharkia	54621.845	9899.175	41073.895	3648.775	الشرقية
Port Said	357.656	0	300.456	57.200	الإسماعيلية
Ismailia	0	0	0	0	بورسعيد
Suez	97.500	0.000	82.500	15.000	السويس
Menoufia	0	0	0	0	المنوفية
Kalyoubia	32318.0	1202.500	30745.000	370.500	القليوبية
Cairo	5.000	0	0	5.000	القاهرة
Lower Egypt	128395.612	23724.230	96915.548	7755.834	الوجه البحري
Giza	2531.294	1500.676	929.178	101.440	الجيزة
Beni Suef	0	0	0	0	بنى سويف
Fayoum	10141.200	2053.900	4567.600	3519.700	الفيوم
Menia	0	0	0	0	المنيا
Middle Egypt	12672.494	3554.576	5496.778	3621.140	مصر الوسطى
Assuit	78.750	0.000	40.000	38.750	أسيوط
Suhag	4279.292	1272.112	1475.000	1532.180	سوهاج
Qena	0	0	0	0	قنا
Luxor	5599.000	1510.000	4079.000	10.000	الأقصر
Aswan	49.000	0	0.000	49.000	أسوان
Upper Egypt	10006.042	2782.112	5594.000	1629.930	مصر العليا
Matrouh	0	0	0	0	مطروح
Noubaria	512.580	0	466.300	46.280	النوبارية
North Sinai	634.120	118.8	515.320	0	سيناء الشمالية
South Sinai	0	0	0	0	سيناء الجنوبية
New Valley	72.800	0	72.800	0	الوادي الجديد
Red Sea	54.640	0.000	0.000	54.640	البحر الأحمر
Out of Valley	1274.140	118.800	1054.420	100.920	خارج الوادى
General Total	152348.288	30179.718	109060.746	13107.824	إجمالي الجمهورية

Source : Agricultural directorates of governorates

المصدر : مديريات الزراعة بالمحافظات

Publisher : Economic Affairs Sector

الناشر : قطاع الشؤون الاقتصادية

Table ( 13 )

Genetic baladi chicken Year, 2016

Actual capacity according to categories ( thousand chic.)

جدول ( ١٣ )

الدجاج البلدى المحسن عام ٢٠١٦

الطاقات الفعلية طبقاً للفئات ( بالآلاف دجاجة )

Governorates	الجملة Total	مزارع ١٠٠ ألف فأكثر Farms 100 thou. and more	مزارع ٢٥ الى أقل من ١٠٠ ألف Farms 25 to less than 100 thou.	مزارع ٥ الى أقل من ٢٥ ألف Farms 5 to Less than 25 thou.	المحافظات
Alexandria	14.400	0	0	14.400	الإسكندرية
Behera	1635.000	475.000	942.000	218.000	البحيرة
Ghrabia	12301.507	1666.887	8638.421	1996.199	الغربية
Kafr El Sheikh	102.000	40.000	40.000	22.000	كفر الشيخ
Dakahlia	10734.328	4015.252	6501.813	217.263	الدقهلية
Damietta	1826.890	977.800	828.950	20.140	دمياط
Sharkia	32256.194	6441.123	23655.870	2159.201	الشرقية
Port Said	89.600	0	74.400	15.200	الإسماعيلية
Ismailia	0	0	0	0	بورسعيد
Suez	13.7	0	9.7	4	السويس
Menoufia	0	0	0	0	المنوفية
Kalyoubia	19182.000	710.000	18171.000	301.000	القليوبية
Cairo	4.800	0	0	4.800	القاهرة
Lower Egypt	78160.419	14326.062	58862.154	4972.203	الوجه البحري
Giza	1442.000	740.000	620.000	82.000	الجيزة
Beni Suef	0	0	0	0	بني سويف
Fayoum	7347.000	1220.000	3384.000	2743.000	الفيوم
Menia	0	0	0	0	المنيا
Middle Egypt	8789.000	1960.000	4004.000	2825.000	مصر الوسطى
Assuit	40.000	0.000	25.000	15.000	أسيوط
Suhag	1936.100	181.400	744.500	1010.200	سوهاج
Qena	0	0	0	0	قنا
Luxor	3052.000	615.000	2432.000	5.000	الأقصر
Aswan	39.300	0	0	39.300	أسوان
Upper Egypt	5067.400	796.400	3201.500	1069.500	مصر العليا
Matrouh	0	0	0	0	مطروح
Noubaria	358.600	0	326.600	32.000	النوبارية
North Sinai	159.000	20.000	139.000	0	سيناء الشمالية
South Sinai	0	0	0	0	سيناء الجنوبية
New Valley	35.000	0	35.000	0	الوادي الجديد
Red Sea	50.000	0	0	50.000	البحر الأحمر
Out of Valley	602.600	20.000	500.600	82.000	خارج الوادي
General Total	92619.419	17102.462	66568.254	8948.703	إجمالي الجمهورية

Source : Agricultural directorates of governorates

Publisher : Economic Affairs Sector

المصدر : مديريات الزراعة بالمحافظات

الناشر : قطاع الشؤون الاقتصادية

Table ( 14 )

جدول ( ١٤ )

Genetic baladi chicken Year, 2016

الدجاج البلدى المحسن عام ٢٠١٦

Farms (5 to less than 25 thousand chicken)

مزارع (٥ الى أقل من ٢٥ ألف دجاجة)

Numbers of farms and houses

اعداد المزارع والعيال

Governorates	Nu. of houses عمسدد العنابر			عدد المزارع Nu. of farms	المحافظات
	الجملة Total	لا يعمل Deactivate	يعمل Activate		
Alexandria	2	0	2	1	الإسكندرية
Behera	35	0	35	22	البحيرة
Ghrabia	184	0	184	175	الغربية
Kafr El Sheikh	3	0	3	3	كفر الشيخ
Dakahlia	15	0	15	15	الدقهلية
Damietta	5	0	5	5	دمياط
Sharkia	201	0	201	201	الشرقية
Port Said	3	0	3	3	الإسماعيلية
Ismailia	0	0	0	0	بورسعيد
Suez	1	0	1	1	السويس
Menoufia	0	0	0	0	المنوفية
Kalyoubia	21	0	21	21	القليوبية
Cairo	1	0	1	1	القاهرة
Lower Egypt	471	0	471	448	الوجه البحري
Giza	8	0	8	5	الجيزة
Beni Suef	0	0	0	0	بنى سويف
Fayoum	248	0	248	234	الفيوم
Menia	0	0	0	0	المنيا
Middle Egypt	256	0	256	239	مصر الوسطى
Assuit	4	1	3	2	أسيوط
Suhag	117	11	106	97	سوهاج
Qena	0	0	0	0	قنا
Luxor	1	0	1	1	الأقصر
Aswan	20	0	20	8	أسوان
Upper Egypt	142	12	130	108	مصر العليا
Matrouh	0	0	0	0	مطروح
Noubaria	3	0	3	3	النوبارية
North Sinai	0	0	0	0	سيناء الشمالية
South Sinai	0	0	0	0	سيناء الجنوبية
New Valley	0	0	0	0	الوادي الجديد
Red Sea	4	0	4	4	البحر الأحمر
Out of Valley	7	0	7	7	خارج الوادي
General Total	876	12	864	802	إجمالي الجمهورية

Source : Agricultural directorates of governorates

المصدر : مديريات الزراعة بالمحافظات

Publisher : Economic Affairs Sector

الناشر : قطاع الشؤون الاقتصادية

Table ( 15 )

جدول ( ١٥ )

Genetic baladi chicken Year, 2016

الدجاج البلدى المحسن عام ٢٠١٦

Farms (5 to less than 25 thousand chicken)

مزارع (٥ الى أقل من ٢٥ ألف بجاجة)

Full, Actual and Deactivated Capacities( tho.chic.)

الطاقة الكلية والفعلية والمعطلة ( بالآف بجاجة )

Governorates	الطاقة المعطلة/ الطاقة الكلية Deactivated / Full cap. %	الطاقة المعطلة Deactivated Capacity	الطاقة الفعلية Actual Capacity	الطاقة الكلية Full Capacity	المحافظات
Alexandria	7.69	1.200	14.400	15.600	الإسكندرية
Behera	33.45	109.580	218.000	327.580	البحيرة
Ghrabia	30.68	883.353	1996.199	2879.552	الغربية
Kafr El Sheikh	64.40	39.800	22.000	61.800	كفر الشيخ
Dakahlia	26.11	76.764	217.263	294.027	الدقهلية
Damietta	75.07	60.660	20.140	80.800	دمياط
Sharkia	40.82	1489.574	2159.201	3648.775	الشرقية
Port Said	73.43	42.000	15.200	57.200	الإسماعيلية
Ismailia	0.00	0.000	0	0	بورسعيد
Suez	73.33	11.000	4.000	15.000	السويس
Menoufia	0.00	0.000	0	0	المنوفية
Kalyoubia	18.76	69.500	301.000	370.500	القليوبية
Cairo	4.00	0.200	4.800	5.000	القاهرة
Lower Egypt	35.89	2783.631	4972.203	7755.834	الوجه البحري
Giza	19.16	19.440	82.000	101.440	الجيزة
Beni Suef	0.00	0.000	0	0	بني سويف
Fayoum	22.07	776.700	2743.000	3519.700	الفيوم
Menia	0.00	0.000	0	0	المنيا
Middle Egypt	21.99	796.140	2825.000	3621.140	مصر الوسطى
Assuit	61.29	23.750	15.000	38.750	أسيوط
Suhag	34.07	521.980	1010.200	1532.180	سوهاج
Qena	0.00	0.000	0	0	قنا
Luxor	50.00	5.000	5.000	10.000	الأقصر
Aswan	19.80	9.700	39.300	49.000	أسوان
Upper Egypt	34.38	560.430	1069.500	1629.930	مصر العليا
Matrouh	0.00	0.000	0	0	مطروح
Noubaria	30.86	14.280	32.000	46.280	النوبارية
North Sinai	0.00	0.000	0	0	سيناء الشمالية
South Sinai	0.00	0.000	0	0	سيناء الجنوبية
New Valley	0.00	0.000	0	0	الوادي الجديد
Red Sea	8.49	4.640	50.000	54.640	البحر الأحمر
Out of Valley	18.75	18.920	82.000	100.920	خارج الوادي
General Total	31.73	4159.121	8948.703	13107.824	إجمالي الجمهورية

Source : Agricultural directorates of governorates

المصدر : مديريات الزراعة بالمحافظات

Publisher : Economic Affairs Sector

الناشر : قطاع الشؤون الاقتصادية

Table ( 16 )

Genetic baladi chicken Year, 2016  
Farms (25 to less than 100 thousand chicken)  
Numbers of farms and houses

جدول ( ١٦ )

الدجاج البلدى المحسن عام ٢٠١٦  
مزارع (٢٥ - أقل من ١٠٠ الف دجاجة)  
اعداد المزارع والعنابر

Governorates	عدد العنابر Nu. of houses			عدد المزارع Nu. of farms	المحافظات
	الجملة Total	لا يعمل Deactivate	يعمل Activate		
Alexandria	0	0	0	0	الإسكندرية
Behera	63	0	63	29	البحيرة
Ghrabia	391	0	391	300	الغربية
Kafr El Sheikh	4	0	4	3	كفر الشيخ
Dakahlia	261	2	259	171	الدقهلية
Damietta	71	2	69	38	دمياط
Sharkia	1150	5	1145	990	الشرقية
Port Said	9	0	9	7	الإسماعيلية
Ismailia	0	0	0	0	بورسعيد
Suez	3	1	2	1	السويس
Menoufia	0	0	0	0	المنوفية
Kalyoubia	945	15	930	866	القليوبية
Cairo	0	0	0	0	القاهرة
Lower Egypt	2897	25	2872	2405	الوجه البحري
Giza	41	0	41	21	الجيزة
Beni Suef	0	0	0	0	بني سويف
Fayoum	184	3	181	106	الفيوم
Menia	0	0	0	0	المنيا
Middle Egypt	225	3	222	127	مصر الوسطى
Assuit	1	0	1	1	أسيوط
Suhag	45	5	40	32	سوهاج
Qena	0	0	0	0	قنا
Luxor	113	0	113	59	الأقصر
Aswan	0	0	0	0	أسوان
Upper Egypt	159	5	154	92	مصر العليا
Matrouh	0	0	0	0	مطروح
Noubaria	15	0	15	10	النوبارية
North Sinai	11	0	11	11	سيناء الشمالية
South Sinai	0	0	0	0	سيناء الجنوبية
New Valley	2	0	2	1	الوادي الجديد
Red Sea	0	0	0	0	البحر الأحمر
Out of Valley	28	0	28	22	خارج الوادي
General Total	3309	33	3276	2646	إجمالي الجمهورية

Source : Agricultural directorates of governorates

Publisher : Economic Affairs Sector

المصدر : مديريات الزراعة بالمحافظات

الناشر : قطاع الشؤون الاقتصادية

Table ( 17 )

Genetic baladi chicken Year, 2016

Farms (25 to less than 100 thousand chicken)

Full, Actual and Deactivated Capacities( tho.chic.)

جدول ( ١٧ )

الدجاج البلدى المحسن عام ٢٠١٦

مزارع (٢٥ - أقل من ١٠٠ ألف دجاجة)

الطاقة الكلية والفعلية والمعطلة ( بالالف دجاجة )

Governorates	الطاقة المعطلة/ الطاقة الكلية Deactivated / Full cap %	الطاقة المعطلة Deactivated Capacity	الطاقة الفعلية Actual Capacity	الطاقة الكلية Full Capacity	المحافظات
Alexandria	0	0	0	0	الإسكندرية
Behera	30.7	416.928	942.000	1358.928	البحيرة
Ghrabia	29.3	3576.587	8638.421	12215.008	الغربية
Kafr El Sheikh	62.3	66.000	40.000	106.000	كفر الشيخ
Dakahlia	26.6	2354.524	6501.813	8856.337	الدقهلية
Damietta	61.9	1348.474	828.950	2177.424	دمياط
Sharkia	42.4	17418.025	23655.870	41073.895	الشرقية
Port Said	75.2	226.056	74.400	300.456	الإسماعيلية
Ismailia	0	0	0	0	بورسعيد
Suez	88.2	72.800	9.700	82.500	السويس
Menoufia	0	0	0	0	المنوفية
Kalyoubia	40.9	12574.000	18171.000	30745.000	القليوبية
Cairo	0	0	0	0	القاهرة
Lower Egypt	39.3	38053.394	58862.154	96915.548	الوجه البحري
Giza	33.3	309.178	620.000	929.178	الجيزة
Beni Suef	0	0	0	0	بنى سويف
Fayoum	25.9	1183.600	3384.000	4567.600	الفيوم
Menia	0	0	0	0	المنيا
Middle Egypt	27.2	1492.778	4004.000	5496.778	مصر الوسطى
Assuit	37.50	15.000	25.000	40.000	أسيوط
Suhag	49.5	730.500	744.500	1475.000	سوهاج
Qena	0	0.000	0	0	قنا
Luxor	40.4	1647.000	2432.000	4079.000	الأقصر
Aswan	0	0	0	0	أسوان
Upper Egypt	43	2392.500	3201.500	5594.000	مصر العليا
Matrouh	0	0	0	0	مطروح
Noubaria	30.0	139.700	326.600	466.300	النوبارية
North Sinai	73.0	376.320	139.000	515.320	سيناء الشمالية
South Sinai	0.0	0.000	0	0	سيناء الجنوبية
New Valley	51.9	37.800	35.000	72.800	الوادي الجديد
Red Sea	0	0	0	0	البحر الأحمر
Out of Valley	53	553.820	500.600	1054.420	خارج الوادى
General Total	39	42492.492	66568.254	109060.746	إجمالي الجمهورية

Source : Agricultural directorates of governorates

Publisher : Economic Affairs Sector

المصدر : مديريات الزراعة بالمحافظات

الناشر : قطاع الشؤون الاقتصادية

Genetic baladi chicken Year, 2016

الدجاج البلدى المحسن عام ٢٠١٦

Farms (100 thousands chicken and more)

مزارع (١٠٠ ألف دجاجة فأكثر)

Numbers of farms and houses

اعداد المزارع والعاير

Governorates	Nu. of houses ععدد العاير			عدد المزارع Num. of farms	المحافظات
	الجملة Total	لا يعمل Deactivate	يعمل Activate		
Alexandria	0	0	0	0	الاسكندرية
Behera	39	8	31	8	البحيرة
Ghrabia	64	2	62	16	الغربية
Kafr El Sheikh	4	0	4	1	كفر الشيخ
Dakahlia	119	9	110	33	الدقهلية
Damietta	85	25	60	22	دمياط
Sharkia	206	0	206	52	الشرقية
Port Said	0	0	0	0	الإسماعيلية
Ismailia	0	0	0	0	بورسعيد
Suez	0	0	0	0	السويس
Menoufia	0	0	0	0	المنوفية
Kalyoubia	37	4	33	9	القليوبية
Cairo	0	0	0	0	الغاهرة
<b>Lower Egypt</b>	<b>554</b>	<b>48</b>	<b>506</b>	<b>141</b>	<b>الوجه البحري</b>
Giza	37	0	37	8	الجيزة
Beni Suef	0	0	0	0	بنى سويف
Fayoum	63	7	56	13	الفيوم
Menia	0	0	0	0	المنيا
<b>Middle Egypt</b>	<b>100</b>	<b>7</b>	<b>93</b>	<b>21</b>	<b>مصر الوسطي</b>
Assuit	0	0	0	0	أسيوط
Suhag	18	4	14	7	سوهاج
Qena	0	0	0	0	قنا
Luxor	56	0	56	10	الأقصر
Aswan	0	0	0	0	أسوان
<b>Upper Egypt</b>	<b>74</b>	<b>4</b>	<b>70</b>	<b>17</b>	<b>مصر العليا</b>
Matrouh	0	0	0	0	مطروح
Noubaria	0	0	0	0	النوبارية
North Sinai	2	0	2	1	سيناء الشمالية
South Sinai	0	0	0	0	سيناء الجنوبية
New Valley	0	0	0	0	الوادي الجديد
Red Sea	0	0	0	0	البحر الأحمر
Out of Valley	2	0	2	1	خارج الوادي
<b>General Total</b>	<b>730</b>	<b>59</b>	<b>671</b>	<b>180</b>	<b>إجمالي الجمهورية</b>

Source : Agricultural directorates of governorates

المصدر : مديريات الزراعة بالمحافظات

Publisher : Economic Affairs Sector

الناشر : قطاع الشؤون الاقتصادية

Genetic baladi chicken Year, 2016

الدجاج البلدى المحسن عام ٢٠١٦

Farms (100 thousands chicken and more)

مزارع (١٠٠ ألف دجاجة فأكثر)

Full, Actual and Deactivated Capacities( tho.chic.)

الطاقة الكلية والفعلية والمعطلة ( بالآلاف دجاجة )

Governorates	الطاقة المعطلة/ الطاقة الكلية Deactivated / Full cap. %	الطاقة المعطلة Deactivated Capacity	الطاقة الفعلية Actual Capacity	الطاقة الكلية Full Capacity	المحافظات
Alexandria	0	0	0	0	الإسكندرية
Behera	58.5	668.376	475.000	1143.376	البحيرة
Ghrabia	29.1	685.229	1666.887	2352.116	الغربية
Kafr El Sheikh	61.5	64.000	40.000	104.000	كفر الشيخ
Dakahlia	25.9	1399.995	4015.252	5415.247	الدقهلية
Damietta	72.9	2630.016	977.800	3607.816	دمياط
Sharkia	34.9	3458.052	6441.123	9899.175	الشرقية
Port Said	0	0	0	0	الإسماعيلية
Ismailia	0	0	0	0	بورسعيد
Suez	0	0	0	0	السويس
Menoufia	0	0	0	0	المنوفية
Kalyoubia	41.0	492.500	710.000	1202.500	القليوبية
Cairo	0	0	0	0	القاهرة
Lower Egypt	39.61	9398.168	14326.062	23724.230	الوجه البحري
Giza	50.7	760.676	740.000	1500.676	الجيزة
Beni Suef	0	0	0	0	بنى سويف
Fayoum	40.6	833.900	1220.000	2053.900	الفيوم
Menia	0	0	0	0	المنيا
Middle Egypt	44.86	1594.576	1960.000	3554.576	مصر الوسطى
Assuit	0	0	0	0	أسيوط
Suhag	85.7	1090.712	181.400	1272.112	سوهاج
Qena	0	0	0	0	قنا
Luxor	59.3	895.000	615.000	1510.000	الأقصر
Aswan	0	0	0	0	أسوان
Upper Egypt	71.37	1985.712	796.400	2782.112	مصر العليا
Matrouh	0	0	0	0	مطروح
Noubaria	0	0	0	0	التوبارية
North Sinai	83.2	98.800	20.000	118.800	سيناء الشمالية
South Sinai	0	0	0	0	سيناء الجنوبية
New Valley	0	0	0	0	الوادي الجديد
Red Sea	0	0	0	0	البحر الأحمر
Out of Valley	83.16	98.800	20.000	118.800	خارج الوادي
General Total	43.33	13077.256	17102.462	30179.718	إجمالي الجمهورية

Source : Agricultural directorates of governorates

المصدر : مديريات الزراعة بالمحافظات

Publisher : Economic Affairs Sector

الناشر : قطاع الشؤون الاقتصادية



الفصل الثالث

تربية (تحضين) الدجاج البلدى

Section 3

Breeding baladi chicken



Table ( 20 )

جدول ( ٢٠ )

Raising municipal baladi chicken

تحضين الدجاج البلدى

Numbers of active farms and houses

أعداد المزارع العاملة والمساكن

Governorates	Num. of houses			عدد المزارع Num. of farms	المحافظات
	الجملة Total	لا يعمل	يعمل		
Alexandria	0.000	0.000	0.000	0.000	الإسكندرية
Behera	74	0.000	74	54	البحيرة
Ghrabia	127	2	125	97	الغربية
Kafr EISheikh	7	0.000	7	7	كفر الشيخ
Dakahlia	7	0.000	7	4	الدقهلية
Damietta	2	0.000	2	2	دمياط
Sharkia	168	2	166	146	الشرقية
Port Said	0.000	0.000	0.000	0.000	الاسماعيلية
Ismailia	0.000	0.000	0.000	0.000	بورسعيد
Suez	2	0	2	2	السويس
Menoufia	0.000	0.000	0.000	0.000	المنوفية
Kalyoubia	279	1	278	226	القليوبية
Cairo	0.000	0.000	0.000	0.000	القاهرة
Lower Egypt	666	5	661	538	الوجه البحري
Giza	29	4	25	15	الجيزة
Beni Suef	0.000	0.000	0.000	0.000	بنى سويف
Fayoum	0.000	0.000	0.000	0.000	الفيوم
Menia	0.000	0.000	0.000	0.000	المنيا
Middle Egypt	29	4	25	15	مصر الوسطى
Assuit	9	2	7	2	أسيوط
Suhag	36	4	32	30	سوهاج
Qena	172	15	157	106	قنا
Luxor	1030	0	1030	523	الأقصر
Aswan	4	1	3	1	أسوان
Upper Egypt	1251	22	1229	662	مصر العليا
Matrouh	0.000	0.000	0.000	0.000	مطروح
Noubaria	0.000	0.000	0.000	0.000	النوبارية
North Sinai	2	0	2	2	سيناء الشمالية
South Sinai	0.000	0.000	0.000	0.000	سيناء الجنوبية
New Valley	0.000	0.000	0.000	0.000	الوادي الجديد
Red Sea	0.000	0.000	0.000	0.000	البحر الأحمر
Out of Valley	2	0	2	2	خارج الوادى
General Total	1948	31	1917	1217	إجمالي الجمهورية

Source : Agricultural directorates of governorates

المصدر : مديريات الزراعة بالمحافظات

Publisher : Economic Affairs Sector

النشر : قطاع الشؤون الاقتصادية

Table ( 21 )

جدول ( ٢١ )

تحضين الدجاج البلدى

Raising baladi chicken

Full, Actual and Deactivated Capacities( tho.chic.)

الطاقة الكلية والفعلية والمعطلة ( بالآلاف دجاجة )

Governorates	الطاقة المعطلة / الطاقة الكلية Deactivated / Full cap. %	الطاقة المعطلة Deactivated Capacity	الطاقة الفعلية Actual Capacity	الطاقة الكلية Full Capacity	المحافظات
Alexandria	0.000	0.000	0.000	0.000	الإسكندرية
Behera	48.2	922.700	990.000	1912.700	البحيرة
Ghrabia	65.1	5791.600	3109.400	8901.000	الغربية
Kafr ElSheikh	73.2	156.703	57.297	214.000	كفر الشيخ
Dakahlia	2.2	2.800	126.400	129.200	الدقهلية
Damietta	78.9	94.700	25.300	120.000	دمياط
Sharkia	53.1	7494.286	6624.314	14118.600	الشرقية
Port Said	77.9	93.500	26.500	120.000	الإسماعيلية
Ismailia	0.000	0.000	0.000	0.000	بورسعيد
Suez	30.8	10.000	22.500	32.500	السويس
Menoufia	0.000	0.000	0.000	0.000	المنوفية
Kalyoubia	44.5	12411.000	15489.000	27900.000	القليوبية
Cairo	0.000	0.000	0.000	0.000	القاهرة
Lower Egypt	50.47	26977.289	26470.711	53448.000	الوجه البحري
Giza	44.4	705.987	885.000	1590.987	الجيزة
Beni Suef	0.000	0.000	0.000	0.000	بني سويف
Fayoum	0.000	0.000	0.000	0.000	الفيوم
Menia	0.000	0.000	0.000	0.000	المنيا
Middle Egypt	44.4	705.987	885.000	1590.987	مصر الوسطى
Assuit	62.2	108.200	65.800	174.000	أسيوط
Suhag	13.2	190.000	1250.000	1440.000	سوهاج
Qena	64.0	3386.420	1904.840	5291.260	قنا
Luxor	49.6	20746.740	21102.500	41849.240	الأقصر
Aswan	16.7	1.000	5.000	6.000	أسوان
Upper Egypt	50.1	24432.360	24328.140	48760.500	مصر العليا
Matrouh	0.000	0.000	0.000	0.000	مطروح
Noubaria	0.000	0.000	0.000	0.000	النوبارية
North Sinai	90.1	81.720	9.000	90.720	شمال سيناء
South Sinai	0.000	0.000	0.000	0.000	جنوب سيناء
New Valley	0.000	0.000	0.000	0.000	الوادي الجديد
Red Sea	0.000	0.000	0.000	0.000	البحر الأحمر
Out of Valley	90.1	81.720	9.000	90.720	خارج الوادي
General Total	50.2	52197.356	51692.851	103890.207	إجمالي الجمهورية

Source : Agricultural directorates of governorates

Publisher : Economic Affairs Sector

المصدر : مديريات الزراعة بالمحافظات

الناشر : قطاع الشؤون الاقتصادية

الفصل الرابع  
تربية (تحضين) البط

**Section 4**

**Breeding duck**

Breeding duck Year, 2016

تربية (تحضين) البط عام ٢٠١٦

Number of working farms and dormitories

أعداد المزارع العاملة والعايير

Governorates	Num. of dormitories			عدد المزارع Num. of farms	المحافظات
	الجملة Total	لا يعمل Deactivate	يعمل Activate		
Alexandria	0	0	0	0	الاسكندرية
Behera	0	0	0	0	البحيرة
Gharbia	0	0	0	0	الغربية
Kafr El_sheikh	2	0	2	2	كفر الشيخ
Dakahlia	0	0	0	0	الدقهلية
Damietta	0	0	0	0	دمياط
Sharkia	28	0	28	25	الشرقية
Ismailia	0	0	0	0	الإسماعيلية
Port Said	0	0	0	0	بورسعيد
Suez	0	0	0	0	السويس
Menoufia	0	0	0	0	المنوفية
Kalyoubia	0	0	0	0	القليوبية
Cairo	0	0	0	0	القاهرة
Lower Egypt	30	0	30	27	الوجه البحري
Giza	9	0	9	1	الجيزة
Beni Suef	0	0	0	0	بنى سويف
Fayoum	0	0	0	0	الفيوم
Menia	0	0	0	0	المنيا
Middle Egypt	9	0	9	1	مصر الوسطى
Assiut	0	0	0	0	أسيوط
Suhag	0	0	0	0	سوهاج
Qena	0	0	0	0	قنا
Luxor	132	0	132	83	الأقصر
Aswan	0	0	0	0	أسوان
Upper Egypt	132	0	132	83	مصر العليا
Matrouh	0	0	0	0	مطروح
Noubaria	0	0	0	0	النوبارية
North Sinai	0	0	0	0	سيناء الشمالية
South Sinai	0	0	0	0	سيناء الجنوبية
New Valley	0	0	0	0	الوادي الجديد
Red Sea	0	0	0	0	البحر الأحمر
Out of Valley	0	0	0	0	خارج الوادى
General Total	171	0	171	111	إجمالي الجمهورية

Source : Agricultural directorates of governorates.

المصدر : مديريات الزراعة بالمحافظات.

Publisher : Economic Affairs Sector.

الناشر : قطاع الشؤون الاقتصادية.

Table ( 23 )

جدول ( ٢٣ )

Breeding duck Year, 2016

تربية (تحضين) البط عام ٢٠١٦

Full, actual and deactivated capacity (bird)

الطاقة الكلية والفعلية والمعطلة (طائر)

Governorates	الطاقة المعطلة/ الطاقة الكلية Deactivated / Full cap. %	الطاقة المعطلة Deactivated capacity	الطاقة الفعلية Actual capacity	الطاقة الكلية Full capacity	المحافظات
Alexandria	0	0	0	0	الاسكندرية
Behera	0	0	0	0	البحيرة
Gharbia	0	0	0	0	الغربية
Kafr El_sheikh	43	22772	29728	52500	كفر الشيخ
Dakahlia	0	0	0	0	الدقهلية
Damietta	0	0	0	0	دمياط
Sharkia	48	525724	561092	1086816	الشرقية
Ismailia	0	0	0	0	الإسماعيلية
Port Said	0	0	0	0	بورسعيد
Suez	0	0	0	0	السويس
Menoufia	0	0	0	0	المنوفية
Kalyoubia	0	0	0	0	القليوبية
Cairo	0	0	0	0	القاهرة
Lower Egypt	48	548496	590820	1139316	الوجه البحري
Giza	19	50000	220000	270000	الجيزة
Beni Suef	0	0	0	0	بني سويف
Fayoum	0	0	0	0	الفيوم
Menia	0	0	0	0	المنيا
Middle Egypt	19	50000	220000	270000	مصر الوسطى
Assiut	0	0	0	0	أسيوط
Suhag	0	0	0	0	سوهاج
Qena	0	0	0	0	قنا
Luxor	39.91	777700	1170700	1948400	الأقصر
Aswan	0	0	0	0	أسوان
Upper Egypt	0	0	1170700	1948400	مصر العليا
Matrouh	0	0	0	0	مطروح
Noubaria	0	0	0	0	النوبارية
North Sinai	0	0	0	0	شمال سيناء
South Sinai	0	0	0	0	جنوب سيناء
New Valley	0	0	0	0	الوادي الجديد
Red Sea	0	0	0	0	البحر الأحمر
Out of Valley	0	0	0	0	خارج الوادي
General Total	41	1376196	1981520	3357716	إجمالي الجمهورية

Source : Agricultural directorates of governorates.

المصدر : مديريات الزراعة بالمحافظات.

Publisher : Economic Affairs Sector.

الناشر : قطاع الشؤون الاقتصادية.



الفصل الخامس  
إنتاج البط

**Section 5**

**Duck production**



Table ( 24 )

جدول ( ٢٤ )

Duck Production Year, 2016

إنتاج البط عام ٢٠١٦

Number of working farms and dormitories

أعداد المزارع العاملة والضياع

Governorate	Num. of dormitories عدد الضياع			عدد المزارع Num. of farms	المحافظات
	الجملة Total	لا يعمل Deactivate	يعمل Activate		
Alexandria	2	0	2	2	الإسكندرية
Behera	79	5	74	29	البحيرة
Gharbia	329	3	326	311	الغربية
Kafr El_sheikh	2	0	2	1	كفر الشيخ
Dakahlia	37	0	37	28	الدقهلية
Damietta	3	0	3	3	دمياط
Sharkia	387	8	379	229	الشرقية
Ismailia	44	4	40	17	الإسماعيلية
Port Said	0	0	0	0	بورسعيد
Suez	5	0	5	3	السويس
Menoufia	26	3	23	8	المنوفية
Kalyoubia	353	6	347	304	القليوبية
Cairo	1	0	1	1	القاهرة
Lower Egypt	1268	29	1239	936	الوجه البحري
Giza	46	6	40	14	الجيزة
Beni Suef	27	2	25	14	بنى سويف
Fayoum	0	0	0	0	الفيوم
Menia	0	0	0	0	المنيا
Middle Egypt	73	8	65	28	مصر الوسطى
Assiut	0	0	0	0	أسيوط
Suhag	19	0	19	14	سوهاج
Qena	16	0	16	11	قنا
Luxor	16	0	16	6	الأقصر
Aswan	3	0	3	2	أسوان
Upper Egypt	54	0	54	33	مصر العليا
Matrouh	0	0	0	0	مطروح
Noubaria	66	0	66	31	النوبارية
North Sinai	0	0	0	0	شمال سيناء
South Sinai	0	0	0	0	جنوب سيناء
New Valley	4	2	2	1	الوادي الجديد
Red Sea	0	0	0	1	البحر الأحمر
Out of Valley	70	2	68	33	خارج الوادي
General Total	1465	39	1426	1030	إجمالي الجمهورية

Source : Agricultural directorates of governorates.

المصدر : مديريات الزراعة بالمحافظات.

Publisher : Economic Affairs Sector.

الناشر : قطاع الشؤون الاقتصادية.

Duck Production Year, 2016

إنتاج البط عام ٢٠١٦

Full, actual and deactivated capacity (duck)

الطاقة الكلية والفعلية والمعطلة (بطة)



Governorates	الطاقة المعطلة Deactivated capacity	الطاقة الفعلية Actual capacity	الطاقة الكلية Full capacity	المحافظات
Alexandria	2400	8400	10800	الاسكندرية
Behera	194400	661700	856100	البحيرة
Gharbia	1050160	1674320	2724480	الغربية
Kafr El_sheikh	8832	13248	22080	كفر الشيخ
Dakahlia	57290	345930	403220	الدقهلية
Damietta	32000	22000	54000	دمياط
Sharkia	1326570	4315850	5642420	الشرقية
Ismailia	261788	221900	483688	الإسماعيلية
Port Said	0	0	0	بورسعيد
Suez	13456	35600	49056	المويس
Menoufia	85796	149500	235296	المنوفية
Kalyoubia	384400	2439600	2824000	القليوبية
Cairo	12000	20000	32000	القاهرة
Lower Egypt	3429092	9908048	13337140	الوجه البحري
Giza	118800	268400	387200	الجيزة
Beni Suef	32300	59300	91600	بنى سويف
Fayoum	0	0	0	الفيوم
Menia	0	0	0	المنيا
Middle Egypt	151100	327700	478800	مصر الوسطى
Assiut	0	0	0	أسيوط
Suhag	119676	61200	180876	سوهاج
Qena	16120	24680	40800	قنا
Luxor	42600	71000	113600	الأقصر
Aswan	6300	14500	20800	أسوان
Upper Egypt	184696	171380	356076	مصر العليا
Matrouh	0	0	0	مطروح
Noubaria	204180	698200	902380	النوبارية
North Sinai	0	0	0	شمال سيناء
South Sinai	0	0	0	جنوب سيناء
New Valley	12000	4000	16000	الوادي الجديد
Red Sea	2456	21000	23456	البحر الأحمر
Out of Valley	218636	723200	941836	خارج الوادي
General Total	3983524	11130328	15113852	إجمالي الجمهورية

Source : Agricultural directorates of governorates.

المصدر : مديريات الزراعة بالمحافظات.

Publisher : Economic Affairs Sector.

الناشر : قطاع الشؤون الاقتصادية.



الفصل السادس  
إنتاج الرومي

**Section 6**

**Turkey production**



Table ( 26 )

جدول (٢٦)

Turkey Production Year, 2016

إنتاج الرومي عام ٢٠١٦

Number of working farms and dormitories

أعداد المزارع العاملة والعيال

Governorate	Num. of dormitories			عدد المزارع Num. of farms	المحافظات
	الجملة Total	لا يعمل Deactivate	يعمل Activate		
Alexandria	4	1	3	3	الإسكندرية
Behera	16	2	14	6	البحيرة
Gharbia	69	0	69	27	الغربية
Kafr El_sheikh	0	0	0	0	كفر الشيخ
Dakahlia	5	0	5	2	الدقهلية
Damietta	0	0	0	0	دمياط
Sharkia	255	1	254	160	الشرقية
Ismailia	5	0	5	2	الإسماعيلية
Port Said	0	0	0	0	بورسعيد
Suez	0	0	0	0	السويس
Menoufia	12	2	10	6	المنوفية
Kalyoubia	17	0	17	5	القليوبية
Cairo	3	0	3	1	القاهرة
Lower Egypt	386	6	380	212	الوجه البحري
Giza	34	0	34	18	الجيزة
Beni Suef	12	3	9	4	بني سويف
Fayoum	0	0	0	0	الفيوم
Menia	17	0	17	14	المنيا
Middle Egypt	63	3	60	36	مصر الوسطى
Assiut	7	0	7	3	أسيوط
Suhag	3	0	3	3	سوهاج
Qena	2	0	2	1	قنا
Luxor	0	0	0	0	الأقصر
Aswan	2	0	2	1	أسوان
Upper Egypt	14	0	14	8	مصر العليا
Matrouh	0	0	0	0	مطروح
Noubaria	24	0	24	5	النوبارية
North Sinai	0	0	0	0	شمال سيناء
South Sinai	0	0	0	0	جنوب سيناء
New Valley	0	0	0	0	الوادي الجديد
Red Sea	2	0	2	1	البحر الأحمر
Out of Valley	26	0	26	6	خارج الوادي
General Total	489	9	480	262	إجمالي الجمهورية

Source : Agricultural directorates of governorates.

المصدر : مديريات الزراعة بالمحافظات.

Publisher : Economic Affairs Sector.

الناشر : قطاع الشؤون الاقتصادية.

Table (27)

جدول (٢٧)

Turkey Production Year, 2016

إنتاج الرومي عام ٢٠١٦

Full, actual and deactivated capacity (bird)

الطاقة الكلية والفعلية والمعطلة (طائر)



Governorates	الطاقة المعطلة Deactivated capacity	الطاقة الفعلية Actual capacity	الطاقة الكلية Full capacity	المحافظات
Alexandria	10840	13960	24800	الاسكندرية
Behera	20550	99950	120500	البحيرة
Gharbia	171278	412996	584274	الغربية
Kafr El_sheikh	0	0	0	كفر الشيخ
Dakahlia	3405	34200	37605	الدقهلية
Damietta	0	0	0	دمياط
Sharkia	355301	1036300	1391601	الشرقية
Ismailia	39250	47750	87000	الإسماعيلية
Port Said	0	0	0	بورسعيد
Suez	0	0	0	السويس
Menoufia	60680	59000	119680	المنوفية
Kalyoubia	24500	103000	127500	القليوبية
Cairo	5750	28000	33750	القاهرة
Lower Egypt	691554	1835156	2526710	الوجه البحري
Giza	89500	335500	425000	الجيزة
Beni Suef	19600	45400	65000	بني سويف
Fayoum	0	0	0	الفيوم
Menia	53000	141000	194000	المنيا
Middle Egypt	162100	521900	684000	مصر الوسطى
Assiut	38950	19050	58000	أسيوط
Suhag	8200	3800	12000	سوهاج
Qena	1920	2880	4800	قنا
Luxor	0	0	0	الأقصر
Aswan	2200	5000	7200	أسوان
Upper Egypt	51270	30730	82000	مصر العليا
Matrouh	0	0	0	مطروح
Noubaria	102753	88200	190953	النوبارية
North Sinai	0	0	0	شمال سيناء
South Sinai	0	0	0	جنوب سيناء
New Valley	0	0	0	الوادي الجديد
Red Sea	6853	14000	20853	البحر الأحمر
Out of Valley	109606	102200	211806	خارج الوادي
General Total	1014530	2489986	3504516	إجمالي الجمهورية

Source : Agricultural directorates of governorates.

المصدر : مديريات الزراعة بالمحافظات.

Publisher : Economic Affairs Sector.

الناشر : قطاع الشؤون الاقتصادية.



الفصل السابع  
إنتاج الأرانب

**Section 7**

**Rabbit production**



Rabbit production Year, 2016

إنتاج الأرانب عام ٢٠١٦

Number of working farms, dormitories and full capacity

أعداد المزارع العاملة والعيال والطاقات الكلية

Governorates	الطاقات الكلية		عدد العيال			عدد المزارع	المحافظات
	عدد التناج	عدد الأمهات	Num. of dormitories				
	Litter num.	Does num.	جملة Total	لا يعمل Deactivate	يعمل Activate	Num. of farms	
Alexandria	165120	3440	43	6	37	16	الاسكندرية
Behera	292512	6094	27	3	24	17	البحيرة
Gharbia	189216	3942	103	0	103	32	الغربية
Kafr El_sheikh	72192	1504	6	0	6	3	كفر الشيخ
Dakahlia	452784	9433	27	0	27	27	الدقهلية
Damietta	22464	468	2	0	2	2	دمياط
Sharkia	1081344	22528	75	0	75	58	الشرقية
Ismailia	241440	5030	12	1	11	9	الإسماعيلية
Port Said	2592	54	1	0	1	1	بورسعيد
Suez	18240	380	3	0	3	2	السويس
Menoufia	3456	72	2	0	2	1	المنوفية
Kalyoubia	423360	8820	42	0	42	35	القليوبية
Cairo	102672	2139	14	3	11	5	القاهرة
Lower Egypt	3067392	63904	357	13	344	208	الوجه البحري
Giza	129216	2692	33	0	33	14	الجيزة
Beni Suef	4416	92	3	0	3	2	بني سويف
Fayoum	6960	145	2	0	2	2	الفيوم
Menia	7104	148	2	0	2	2	المنيا
Middle Egypt	147696	3077	40	0	40	20	مصر الوسطى
Assiut	30240	630	26	5	21	3	أسيوط
Suhag	0	0	0	0	0	0	سوهاج
Qena	39360	820	4	0	4	2	قنا
Luxor	0	0	0	0	0	0	الأقصر
Aswan	4560	95	2	1	1	1	أسوان
Upper Egypt	74160	1545	32	6	26	6	مصر العليا
Matrouh	0	0	0	0	0	0	مطروح
Noubaria	278016	5792	12	0	12	4	النوبارية
North Sinai	0	0	0	0	0	0	شمال سيناء
South Sinai	0	0	0	0	0	0	جنوب سيناء
New Valley	5568	116	7	0	7	6	الوادي الجديد
Red Sea	0	0	0	0	0	0	البحر الأحمر
Out of Valley	283584	5908	19	0	19	10	خارج الوادي
General Total	3572832	74434	448	19	429	244	إجمالي الجمهورية

Source : Agricultural directorates of governorates.

المصدر : مديريات الزراعة بالمحافظات.

Publisher : Economic Affairs Sector.

النشر : قطاع الشؤون الاقتصادية.

Table (29)

جدول (٢٩)

Rabbit production Year, 2016

إنتاج الأرانب عام ٢٠١٦

Actual capacity

الطاقات الفعلية

Governorates	Actual capacity		المحافظات
	عدد النجاس Litter num.	عدد الأمهات Does num.	
Alexandria	92025	2670	الاسكندرية
Behera	170530	5194	البحيرة
Gharbia	104695	2730	الغربية
Kafr El_sheikh	38150	990	كفر الشيخ
Dakahlia	254830	7045	الدقهلية
Damietta	14700	420	دمياط
Sharkia	524962	12280	الشرقية
Ismailia	57750	1340	الإسماعيلية
Port Said	785	34	بورسعيد
Suez	13950	365	السويس
Menoufia	2450	70	المنوفية
Kalyoubia	192535	6441	القليوبية
Cairo	75200	1660	القاهرة
Lower Egypt	1542562	41239	الوجه البحري
Giza	47440	1374	الجيزة
Beni Suef	3200	74	بني سويف
Fayoum	2530	115	الفيوم
Menia	4704	107	المنيا
Middle Egypt	57874	1670	مصر الوسطى
Assiut	19180	520	أسيوط
Suhag	0	0	سوهاج
Qena	17600	440	قنا
Luxor	0	0	الأقصر
Aswan	1440	40	أسوان
Upper Egypt	38220	1000	مصر العليا
Matrouh	0	0	مطروح
Noubaria	190390	5990	التوبارية
North Sinai	0	0	شمال سيناء
South Sinai	0	0	جنوب سيناء
New Valley	2400	75	الوادي الجديد
Red Sea	0	0	البحر الأحمر
Out of Valley	192790	6065	خارج الوادي
General Total	1831446	49974	إجمالي الجمهورية

Source : Agricultural directorates of governorates.

المصدر : مديريات الزراعة بالمحافظات.

Publisher : Economic Affairs Sector.

الناشر : قطاع الشؤون الاقتصادية.

Table ( 30 )

جدول ( ٣٠ )

Rabbit production Year, 2016

إنتاج الأرانب عام ٢٠١٦

Full, actual and deactivated capacity

الطاقة الكلية والفعلية والمعطلة



Governorates	Actual capacity الطاقة الفعلية		Full capacity الطاقة الكلية		المحافظات
	عدد النجاج Litter num.	عدد الأمهات Does num.	عدد النجاج Litter num.	عدد الأمهات Does num.	
Alexandria	92025	2670	165120	3440	الاسكندرية
Behera	170530	5194	292512	6094	البحيرة
Gharbia	104695	2730	189216	3942	الغربية
Kafr El_sheikh	38150	990	72192	1504	كفر الشيخ
Dakahlia	254830	7045	452784	9433	الدقهلية
Damietta	14700	420	22464	468	دمياط
Sharkia	524962	12280	1081344	22528	الشرقية
Ismailia	57750	1340	241440	5030	الإسماعيلية
Port Said	785	34	2592	54	بورسعيد
Suez	13950	365	18240	380	السويس
Menoufia	2450	70	3456	72	المنوفية
Kalyoubia	192535	6441	423360	8820	القليوبية
Cairo	75200	1660	102672	2139	القاهرة
Lower Egypt	1542562	41239	3067392	63904	الوجه البحري
Giza	47440	1374	129216	2692	الجيزة
Beni Suef	3200	74	4416	92	بني سويف
Fayoum	2530	115	6960	145	الفيوم
Menia	4704	107	7104	148	المنيا
Middle Egypt	57874	1670	147696	3077	مصر الوسطى
Assiut	19180	520	30240	630	أسيوط
Suhag	0	0	0	0	سوهاج
Qena	17600	440	39360	820	قنا
Luxor	0	0	0	0	الأقصر
Aswan	1440	40	4560	95	أسوان
Upper Egypt	38220	1000	74160	1545	مصر العليا
Matrouh	0	0	0	0	مطروح
Noubaria	190390	5990	278016	5792	النوبارية
North Sinai	0	0	0	0	شمال سيناء
South Sinai	0	0	0	0	جنوب سيناء
New Valley	2400	75	5568	116	الوادي الجديد
Red Sea	0	0	0	0	البحر الأحمر
Out of Valley	192790	6065	283584	5908	خارج الوادي
General Total	1831446	49974	3572832	74434	إجمالي الجمهورية

Source : Agricultural directorates of governorates.

المصدر : مديريات الزراعة بالمحافظات.

Publisher : Economic Affairs Sector.

الناشر : قطاع الشؤون الاقتصادية.



الفصل الثامن  
إنتاج بيض المائدة

Section 8

Table egg production



Table ( 31 )

جدول ( ٣١ )

Table egg production Year, 2016

إنتاج بيض المائدة عام ٢٠١٦

Number of working farms and dormitories

أعداد المزارع العاملة والقطر

Governorates	Num. of dormitories عدد القطر			أعد المزارع Num. of farms	المحافظات
	الجملة Total	لا يعمل Deactivate	يعمل Activate		
Alexandria	106	3	103	38	الإسكندرية
Behera	168	3	165	45	البحيرة
Gharbia	521	8	513	217	الغربية
Kafr El Sheikh	104	0	104	31	كفر الشيخ
Dakahlia	442	16	426	136	الدقهلية
Damietta	129	0	129	49	دمياط
Sharkia	1533	54	1479	589	الشرقية
Ismailia	95	10	85	26	الإسماعيلية
Port Said	7	0	7	2	بورسعيد
Suez	10	3	7	3	السويس
Menoufia	218	34	184	72	المنوفية
Kalyoubia	513	26	487	159	القليوبية
Cairo	43	7	36	13	القاهرة
Lower Egypt	3889	164	3725	1380	الوجه البحري
Giza	371	24	347	74	الجيزة
Beni Suef	7	0	7	2	بنى سويف
Fayoum	20	2	18	4	الفيوم
Menia	30	0	30	5	المنيا
Middle Egypt	428	26	402	85	مصر الوسطى
Assuit	20	0	20	5	أسيوط
Suhag	18	3	15	5	سوهاج
Qena	6	0	6	2	قنا
Luxor	0	0	0	0	الأقصر
Aswan	0	0	0	0	أسوان
Upper Egypt	44	3	41	12	مصر العليا
Matrouh	2	0	2	1	مطروح
Noubaria	137	4	133	39	النوبارية
North Sinai	3	0	3	1	شمال سيناء
South Sinai	3	1	2	1	جنوب سيناء
New Valley	0	0	0	0	الوادي الجديد
Red Sea	0	0	0	0	البحر الأحمر
Out of Valley	145	5	140	42	خارج الوادي
General Total	4506	198	4308	1519	إجمالي الجمهورية

Source : Agricultural directorates of governorates.

المصدر : مديريات الزراعة بالمحافظات.

Publisher : Economic Affairs Sector.

الناشر : قطاع الشؤون الاقتصادية.

Governorates	الجملة	مزارع ١٥ مليون بيضة فأكثر	مزارع ١٠ مليون - أقل من ١٥ مليون بيضة	مزارع ١٠ مليون بيضة - أقل من ١٠ مليون بيضة	المحافظات
	Total	Farms 15 mill. egg and more	Farms 10 mill. to less than 15 mill. egg	Farms mill. to less than 10 mill. egg	
Alexandria	883.680	358.500	0.000	525.180	الإسكندرية
Behera	1849.429	1386.125	0.000	463.304	البحيرة
Gharbia	2947.413	664.800	219.960	2062.653	الغربية
Kafr El Sheikh	500.102	244.220	0.000	255.882	كفر الشيخ
Dakahlia	2333.596	840.776	105.180	1387.640	الدقهلية
Damietta	904.112	288.000	0.000	616.112	دمياط
Sharkia	9643.269	4223.985	258.080	5161.204	الشرقية
Ismailia	977.526	669.758	39.000	268.768	الإسماعيلية
Port Said	63.050	0.000	42.050	21.000	بورسعيد
Suez	55.728	0.000	0.000	55.728	السويس
Menoufia	1142.931	393.112	0.000	749.819	المنوفية
Kalyoubia	1661.138	135.000	0.000	1526.138	القليوبية
Cairo	913.400	789.000	42.600	81.800	القاهرة
Lower Egypt	23875.374	9993.276	706.870	13175.228	الوجه البحري
Giza	5638.760	4691.520	248.000	699.240	الجيزة
Beni Suef	125.000	115.000	0.000	10.000	بنى سويف
Fayoum	272.500	251.000	0.000	21.500	الفيوم
Menia	259.000	159.000	80.000	20.000	المنيا
Middle Egypt	6295.260	5216.520	328.000	750.740	مصر الوسطى
Assuit	289.000	195.000	80.000	14.000	أسيوط
Suhag	331.000	320.000	0.000	11.000	سوهاج
Qena	116.000	116.000	0.000	0.000	قنا
Luxor	0.000	0.000	0.000	0.000	الأقصر
Aswan	0.000	0.000	0.000	0.000	أسوان
Upper Egypt	736.000	631.000	80.000	25.000	مصر العليا
Matrouh	12.600	0.000	0.000	12.600	مطروح
Noubaria	2571.100	2194.100	0.000	377.000	النوبارية
North Sinai	7.000	0.000	0.000	7.000	شمال سيناء
South Sinai	15.000	0.000	0.000	15.000	جنوب سيناء
New Valley	0.000	0.000	0.000	0.000	الوادي الجديد
Red Sea	0.000	0.000	0.000	0.000	البحر الأحمر
Out of Valley	2605.700	2194.100	0.000	411.600	خارج الوادي
General Total	33512.334	18034.896	1114.870	14362.568	إجمالي الجمهورية

Source : Agricultural directorates of governorates.

المصدر : مديريات الزراعة بالمحافظات.

Publisher : Economic Affairs Sector.

الناشر : قطاع الشؤون الاقتصادية.

Table ( 33 )

جدول ( ٣٣ )

Table egg production Year, 2016

إنتاج بيض المائدة عام ٢٠١٦

Full capacity for for laying hens number according to categories (mill. egg)

الطاقات الكلية لمزارع الدجاج البياض طبقاً للفئات ( مليون بيضة )

Governorates	الجملة Total	مزارع ١٥ مليون بيضة فأكثر Farms 15 mill. egg and more	مزارع ١٠ مليون - أقل من ١٥ مليون بيضة Farms 10 mill. to less than 15 mill. egg	مزارع ١٠ مليون بيضة Farms mill. to less than 10 mill. egg	المحافظات
Alexandria	246.620	100.400	0.000	146.220	الإسكندرية
Behera	506.079	388.115	0.000	117.964	البحيرة
Gharbia	695.182	177.654	59.378	458.150	الغربية
Kafr El Sheikh	128.306	64.348	0.000	63.958	كفر الشيخ
Dakahlia	561.514	227.815	25.400	308.299	الدقهلية
Damietta	223.509	74.880	0.000	148.629	دمياط
Sharkia	2538.048	1152.549	69.500	1315.999	الشرقية
Ismailia	266.367	187.532	10.920	67.915	الإسماعيلية
Port Said	17.654	0.000	11.774	5.880	بورسعيد
Suez	14.095	0.000	0.000	14.095	السويس
Menoufia	301.626	110.071	0.000	191.555	المنوفية
Kalyoubia	424.713	37.800	0.000	386.913	القليوبية
Cairo	239.300	208.900	11.500	18.900	القاهرة
Lower Egypt	6163.013	2730.064	188.472	3244.477	الوجه البحري
Giza	1290.583	1067.896	57.760	164.927	الجيزة
Beni Suef	32.600	30.000	0.000	2.600	بني سويف
Fayoum	73.880	68.480	0.000	5.400	الفيوم
Menia	70.120	44.520	20.000	5.600	المنيا
Middle Egypt	1467.183	1210.896	77.760	178.527	مصر الوسطى
Assuit	78.030	52.650	21.600	3.780	أسيوط
Suhag	87.450	84.700	0.000	2.750	سوهاج
Qena	30.160	30.160	0.000	0.000	قنا
Luxor	0.000	0.000	0.000	0.000	الأقصر
Aswan	0.000	0.000	0.000	0.000	أسوان
Upper Egypt	195.640	167.510	21.600	6.530	مصر العليا
Matrouh	2.772	0.000	0.000	2.772	مطروح
Noubaria	709.165	612.150	0.000	97.015	النوبارية
North Sinai	1.401	0.000	0.000	1.401	شمال سيناء
South Sinai	3.300	0.000	0.000	3.300	جنوب سيناء
New Valley	0.000	0.000	0.000	0.000	الوادي الجديد
Red Sea	0.000	0.000	0.000	0.000	البحر الأحمر
Out of Valley	716.638	612.150	0.000	104.488	خارج الوادي
General Total	8542.474	4720.620	287.832	3534.022	إجمالي الجمهورية

Source : Agricultural directorates of governorates.

المصدر : مديريات الزراعة بالمحافظات.

Publisher : Economic Affairs Sector.

الناشر : قطاع الشؤون الاقتصادية.

Table egg production Year, 2016

إنتاج بيض المائدة عام ٢٠١٦

Actual capacity for laying hens according to categories ( thousand chicken )

الطاقات الفعلية لمزارع الدجاج البيض طبقا للفئات ( بالالف بچاجة )

Governorates	الجملة	مزارع ١٥ مليون بيضة فأكثر	مزارع ١٠ مليون - أقل من ١٥ مليون بيضة	مزارع ١٠ مليون بيضة - أقل من ١٠ مليون بيضة	المحافظات
	Total	Farms 15 mill. egg and more	Farms 10 mill. to less than 15 mill. egg	Farms mill. to less than 10 mill. egg	
Alexandria	750.034	279.524	0.000	470.510	الإسكندرية
Behera	1611.000	1227.000	0.000	384.000	البحيرة
Gharbia	2328.734	490.128	201.000	1637.606	الغربية
Kafr El Sheikh	331.355	109.355		222.000	كفر الشيخ
Dakahlia	2257.551	807.946	100.880	1348.725	الدقهلية
Damietta	718.200	252.000	0.000	466.200	دمياط
Sharkia	7729.935	3149.200	207.000	4373.735	الشرقية
Ismailia	730.200	516.000	28.000	186.200	الإسماعيلية
Port Said	33.250	0.000	13.200	20.050	بورسعيد
Suez	34.000	0.000	0.000	34.000	السويس
Menoufia	754.656	280.856	0.000	473.800	المنوفية
Kalyoubia	1386.100	126.000	0.000	1260.100	القليوبية
Cairo	673.700	590.000	10.000	73.700	القاهرة
Lower Egypt	19338.715	7828.009	560.080	10950.626	الوجه البحري
Giza	3653.300	2969.000	211.700	472.600	الجيزة
Beni Suef	108.200	99.000	0.000	9.200	بني سويف
Fayoum	249.200	236.000	0.000	13.200	الفيوم
Menia	176.000	100.000	59.000	17.000	المنيا
Middle Egypt	4186.700	3404.000	270.700	512.000	مصر الوسطى
Assuit	255.000	172.000	70.000	13.000	أسيوط
Suhag	264.500	255.000	0.000	9.500	سوهاج
Qena	19.334	19.334	0.000	0.000	قنا
Luxor	0.000	0.000	0.000	0.000	الأقصر
Aswan	0.000	0.000	0.000	0.000	أسوان
Upper Egypt	538.834	446.334	70.000	22.500	مصر العليا
Matrouh	12.400	0.000	0.000	12.400	مطروح
Noubaria	2394.000	2057.000	0.000	337.000	النوبارية
North Sinai	6.000	0.000	0.000	6.000	شمال سيناء
South Sinai	8.000	0.000	0.000	8.000	جنوب سيناء
New Valley	0.000	0.000	0.000	0.000	الوادي الجديد
Red Sea	0.000	0.000	0.000	0.000	البحر الأحمر
Out of Valley	2420.400	2057.000	0.000	363.400	خارج الوادي
General Total	26484.649	13735.343	900.780	11848.526	إجمالي الجمهورية

Source : Agricultural directorates of governorates.

المصدر : مديريات الزراعة بالمحافظات.

Publisher : Economic Affairs Sector.

النشر : قطاع الشؤون الاقتصادية.

Governorates	الجملة	مزارع ١٥ مليون بيضة فأكثر	مزارع ١٠ مليون - أقل من ١٥ مليون بيضة	مزارع مليون - أقل من ١٠ مليون بيضة	المحافظات
	Total	Farms 15 mill. egg and more	Farms 10 mill. to less than 15 mill. egg	Farms mill. to less than 10 mill. egg	
Alexandria	188.372	71.510	0.000	116.862	الإسكندرية
Behera	403.447	316.320	0.000	87.127	البحيرة
Gharbia	488.867	127.836	42.220	318.811	الغربية
Kafr El Sheikh	66.741	24.521	0.000	42.220	كفر الشيخ
Dakahlia	479.384	199.448	21.339	258.597	الدقهلية
Damietta	155.163	60.480	0.000	94.683	دمياط
Sharkia	1691.083	734.810	47.640	908.633	الشرقية
Ismailia	167.565	125.470	7.100	34.995	الإسماعيلية
Port Said	8.313	0.000	3.300	5.013	بورسعيد
Suez	7.480	0.000	0.000	7.480	السويس
Menoufia	167.717	69.640	0.000	98.077	المنوفية
Kalyoubia	310.921	34.000	0.000	276.921	القليوبية
Cairo	167.970	150.190	2.500	15.280	القاهرة
<b>Lower Egypt</b>	<b>4303.023</b>	<b>1914.225</b>	<b>124.099</b>	<b>2264.699</b>	<b>الوجه البحري</b>
Giza	771.270	629.550	43.450	98.270	الجيزة
Beni Suef	25.922	23.760	0.000	2.162	بنى سويف
Fayoum	62.975	60.200	0.000	2.775	الفيوم
Menia	42.140	27.000	12.390	2.750	المنيا
<b>Middle Egypt</b>	<b>902.307</b>	<b>740.510</b>	<b>55.840</b>	<b>105.957</b>	<b>مصر الوسطى</b>
Assuit	62.855	43.220	16.450	3.185	أسيوط
Suhag	61.722	59.672	0.000	2.050	سوهاج
Qena	4.800	4.800	0.000	0.000	قنا
Luxor	0.000	0.000	0.000	0.000	الأقصر
Aswan	0.000	0.000	0.000	0.000	أسوان
<b>Upper Egypt</b>	<b>129.377</b>	<b>107.692</b>	<b>16.450</b>	<b>5.235</b>	<b>مصر العليا</b>
Matrouh	2.108	0.000	0.000	2.108	مطروح
Noubaria	592.140	516.700	0.000	75.440	النوبارية
North Sinai	1.100	0.000	0.000	1.100	شمال سيناء
South Sinai	1.600	0.000	0.000	1.600	جنوب سيناء
New Valley	0.000	0.000	0.000	0.000	الوادي الجديد
Red Sea	0.000	0.000	0.000	0.000	البحر الأحمر
Out of Valley	596.948	516.700	0.000	80.248	خارج الوادى
<b>General Total</b>	<b>5931.655</b>	<b>3279.127</b>	<b>196.389</b>	<b>2456.139</b>	<b>إجمالي الجمهورية</b>

Source : Agricultural directorates of governorates.

المصدر : مديريات الزراعة بالمحافظات.

Publisher : Economic Affairs Sector.

الناشر : قطاع الشؤون الاقتصادية.

Table ( 36 )

جدول ( ٣٦ )

Table egg production Year, 2016

انتاج بيض المائدة عام ٢٠١٦

Farms ( Million - to less than 10 million egg )

مزارع ( مليون - أقل من ١٠ مليون بيضة )

Number of working farms and dormitories

أعداد المزارع العاملة والعضائر

Governorates	Num. of dormitories عدد العضائر			أعداد المزارع Num. of farms	المحافظات
	الجملة Total	لا يعمل Deactivate	يعمل Activate		
Alexandria	83	2	81	33	الإسكندرية
Behera	113	2	111	34	البحيرة
Gharbia	461	3	458	208	الغربية
Kafr El Sheikh	81	0	81	28	كفر الشيخ
Dakahlia	386	15	371	128	الدقهلية
Damietta	120	0	120	48	دمياط
Sharkia	1219	25	1194	555	الشرقية
Ismailia	55	8	47	20	الإسماعيلية
Port Said	5	0	5	1	بورسعيد
Suez	10	3	7	3	السويس
Menoufia	201	34	167	68	المنوفية
Kalyoubia	507	26	481	158	القليوبية
Cairo	18	0	18	7	القاهرة
<b>Lower Egypt</b>	<b>3259</b>	<b>118</b>	<b>3141</b>	<b>1291</b>	<b>الوجه البحري</b>
Giza	155	2	153	49	الجيزة
Beni Suef	1	0	1	1	بني سويف
Fayoum	8	2	6	2	الفيوم
Menia	6	0	6	1	المنيا
<b>Middle Egypt</b>	<b>170</b>	<b>4</b>	<b>166</b>	<b>53</b>	<b>مصر الوسطى</b>
Assuit	3	0	3	1	أسيوط
Suhag	3	0	3	2	سوهاج
Qena	0	0	0	0	قنا
Luxor	0	0	0	0	الأقصر
Aswan	0	0	0	0	أسوان
<b>Upper Egypt</b>	<b>6</b>	<b>0</b>	<b>6</b>	<b>3</b>	<b>مصر العليا</b>
Matrouh	2	0	2	1	مطروح
Noubaria	56	3	53	28	النوبارية
North Sinai	3	0	3	1	شمال سيناء
South Sinai	3	1	2	1	جنوب سيناء
New Valley	0	0	0	0	الوادي الجديد
Red Sea	0	0	0	0	البحر الأحمر
Out of Valley	64	4	60	31	خارج الوادي
<b>General Total</b>	<b>3499</b>	<b>126</b>	<b>3373</b>	<b>1378</b>	<b>إجمالي الجمهورية</b>

Source : Agricultural directorates of governorates.

المصدر : مديريات الزراعة بالمحافظات.

Publisher : Economic Affairs Sector.

الناشر : قطاع الشؤون الاقتصادية.

Table egg production Year, 2016

إنتاج بيض المائدة عام ٢٠١٦

Farms ( Million - to less than 10 million egg )

مزارع ( مليون - أقل من ١٠ مليون بيضة )

Full capacity &amp; actual production according to categories

الطاقات الكلية والفعلية طبقاً للفئات

Governorates	الطاقة الفعلية (مليون بيضة) Actual capacity (million egg)	الطاقة الفعلية (الف دجاجة) Actual capacity (thousand chicken)	الطاقة الكلية (مليون بيضة) Full capacity (million egg)	الطاقة الكلية (الف دجاجة) Full capacity (thousand chicken)	المحافظات
Alexandria	116.862	470.510	146.220	525.180	الإسكندرية
Behera	87.127	384.000	117.964	463.304	البحيرة
Gharbia	318.811	1637.606	458.150	2062.653	الغربية
Kafr El Sheikh	42.220	222.000	63.958	255.882	كفر الشيخ
Dakahlia	258.597	1348.725	308.299	1387.640	الدقهلية
Damietta	94.683	466.200	148.629	616.112	دمياط
Sharkia	908.633	4373.735	1315.999	5161.204	الشرقية
Ismailia	34.995	186.200	67.915	268.768	الإسماعيلية
Port Said	5.013	20.050	5.880	21.000	بورسعيد
Suez	7.480	34.000	14.095	55.728	السويس
Menoufia	98.077	473.800	191.555	749.819	المنوفية
Kalyoubia	276.921	1260.100	386.913	1526.138	القليوبية
Cairo	15.280	73.700	18.900	81.800	القاهرة
Lower Egypt	2264.699	10950.626	3244.477	13175.228	الوجه البحري
Giza	98.270	472.600	164.927	699.240	الجيزة
Beni Suef	2.162	9.200	2.600	10.000	بنى سويف
Fayoum	2.775	13.200	5.400	21.500	الفيوم
Menia	2.750	17.000	5.600	20.000	المنيا
Middle Egypt	105.957	512.000	178.527	750.740	مصر الوسطى
Assuit	3.185	13.000	3.780	14.000	أسيوط
Suhag	2.050	9.500	2.750	11.000	سوهاج
Qena	0.000	0	0	0	قنا
Luxor	0.000	0	0	0	الأقصر
Aswan	0.000	0	0	0	أسوان
Upper Egypt	5.235	22.500	6.530	25.000	مصر العليا
Matrouh	2.108	12.400	2.772	12.600	مطروح
Noubaria	75.440	337.000	97.015	377.000	النوبارية
North Sinai	1.100	6.000	1.401	7.000	شمال سيناء
South Sinai	1.600	8.00	3.300	15.000	جنوب سيناء
New Valley	0.000	0	0	0	الوادي الجديد
Red Sea	0.000	0	0	0	البحر الأحمر
Out of Valley	80.248	363.400	104.488	411.600	خارج الوادي
General Total	2456.139	11848.526	3534.022	14362.568	إجمالي الجمهورية

Source : Agricultural directorates of governorates.

المصدر : مديريات الزراعة بالمحافظات.

Publisher : Economic Affairs Sector.

الناشر : قطاع الشؤون الاقتصادية.

Table ( 38 )

جدول ( ٣٨ )

Table egg production Year, 2016

إنتاج بيض المائدة عام ٢٠١٦

Farms ( 10 million - to less than 15 million egg )

مزارع ( ١٠ مليون - أقل من ١٥ مليون بيضة )

Number of working farms and dormitories

أعداد المزارع العاملة والدوريات

Governorates	Num. of dormitories عدد الدوريات			أعداد المزارع Num. of farms	المحافظات
	الجملة Total	لا يعمل Deactivate	يعمل Activate		
Alexandria	0	0	0	0	الإسكندرية
Behera	0	0	0	0	البحيرة
Gharbia	18	0	18	5	الغربية
Kafr El Sheikh	0	0	0	0	كفر الشيخ
Dakahlia	8	1	7	2	الدقهلية
Damietta	0	0	0	0	دمياط
Sharkia	30	0	30	6	الشرقية
Ismailia	3	0	3	1	الإسماعيلية
Port Said	2	0	2	1	بورسعيد
Suez	0	0	0	0	السويس
Menoufia	0	0	0	0	المنوفية
Kalyoubia	0	0	0	0	القليوبية
Cairo	4	3	1	1	القاهرة
<b>Lower Egypt</b>	<b>65</b>	<b>4</b>	<b>61</b>	<b>16</b>	<b>الوجه البحري</b>
Giza	28	2	26	5	الجيزة
Beni Suef	0	0	0	0	بنى سويف
Fayoum	0	0	0	0	الفيوم
Menia	16	0	16	2	المنيا
<b>Middle Egypt</b>	<b>44</b>	<b>2</b>	<b>42</b>	<b>7</b>	<b>مصر الوسطى</b>
Assuit	6	0	6	2	أسيوط
Suhag	0	0	0	0	سوهاج
Qena	0	0	0	0	قنا
Luxor	0	0	0	0	الأقصر
Aswan	0	0	0	0	أسوان
<b>Upper Egypt</b>	<b>6</b>	<b>0</b>	<b>6</b>	<b>2</b>	<b>مصر العليا</b>
Matrouh	0	0	0	0	مطروح
Noubaria	0	0	0	0	النوبارية
North Sinai	0	0	0	0	شمال سيناء
South Sinai	0	0	0	0	جنوب سيناء
New Valley	0	0	0	0	الوادي الجديد
Red Sea	0	0	0	0	البحر الأحمر
Out of Valley	0	0	0	0	خارج الوادي
<b>General Total</b>	<b>115</b>	<b>6</b>	<b>109</b>	<b>25</b>	<b>إجمالي الجمهورية</b>

Source : Agricultural directorates of governorates.

المصدر : مديريات الزراعة بالمحافظات.

Publisher : Economic Affairs Sector.

الناشر : قطاع الشؤون الاقتصادية.

Table ( 39 )

جدول ( ٣٩ )

Table egg production Year, 2016

إنتاج بيض المائدة عام ٢٠١٦

Farms ( 10 million - to less than 15 million egg )

مزارع ( ١٠ مليون - أقل من ١٥ مليون بيضة )

Full capacity &amp; actual production according to categories

الطاقات الكلية والفعلية طبقاً للفئات

Governorates	الطاقة الفعلية (مليون بيضة) Actual capacity (million egg)	الطاقة الفعلية (ألف دجاجة) Actual capacity (thousand chicken)	الطاقة الكلية (مليون بيضة) Full capacity (million egg)	الطاقة الكلية (ألف دجاجة) Full capacity (thousand chicken)	المحافظات
Alexandria	0	0	0	0	الإسكندرية
Behera	0.000	0.000	0.000	0.000	البحيرة
Gharbia	42.220	201.000	59.378	219.960	الغربية
Kafr El Sheikh	0	0	0	0	كفر الشيخ
Dakahlia	21.339	100.880	25.400	105.180	الدقهلية
Damietta	0	0	0	0	دمياط
Sharkia	47.640	207.000	69.500	258.080	الشرقية
Ismailia	7.100	28.000	10.920	39.000	الإسماعيلية
Port Said	3.300	13.200	11.774	42.050	بورسعيد
Suez	0	0	0	0	السويس
Menoufia	0	0	0	0	المنوفية
Kalyoubia	0	0	0	0	القليوبية
Cairo	2.500	10.000	11.500	42.600	القاهرة
<b>Lower Egypt</b>	<b>124.099</b>	<b>560.080</b>	<b>188.472</b>	<b>706.870</b>	<b>الوجه البحري</b>
Giza	43.450	211.700	57.760	248.000	الجيزة
Beni Suef	0	0	0	0	بني سويف
Fayoum	0	0	0	0	الفيوم
Menia	12.390	59.000	20.000	80.000	المنيا
<b>Middle Egypt</b>	<b>55.840</b>	<b>270.700</b>	<b>77.760</b>	<b>328.000</b>	<b>مصر الوسطى</b>
Assuit	16.450	70.000	21.600	80.000	أسيوط
Suhag	0	0	0	0	سوهاج
Qena	0	0	0	0	قنا
Luxor	0	0	0	0	الأقصر
Aswan	0	0	0	0	أسوان
<b>Upper Egypt</b>	<b>16.450</b>	<b>70.000</b>	<b>21.600</b>	<b>80.000</b>	<b>مصر العليا</b>
Matrouh	0	0	0	0	مطروح
Noubaria	0	0	0	0	النوبارية
North Sinai	0	0	0	0	شمال سيناء
South Sinai	0	0	0	0	جنوب سيناء
New Valley	0	0	0	0	الوادي الجديد
Red Sea	0	0	0	0	البحر الأحمر
Out of Valley	0.000	0.000	0.000	0.000	خارج الوادي
<b>General Total</b>	<b>196.389</b>	<b>900.780</b>	<b>287.832</b>	<b>1114.870</b>	<b>إجمالي الجمهورية</b>

Source : Agricultural directorates of governorates.

المصدر : مديريات الزراعة بالمحافظات.

Publisher : Economic Affairs Sector.

الناشر : قطاع الشؤون الاقتصادية.

Table ( 40 )

جدول ( ٤٠ )

Table egg production Year, 2016

إنتاج بيض المائدة عام ٢٠١٦

Farms ( 15 million egg and more )

مزارع ( ١٥ مليون بيضة فأكثر )

Number of working farms and dormitories

أعداد المزارع العاملة والعيابر

Governorates	Num. of dormitories عدد العيابر			أعد المزارع Num. of farms	المحافظات
	الجملة Total	لا يعمل Deactivate	يعمل Activate		
Alexandria	23	1	22	5	الإسكندرية
Behera	55	1	54	11	البحيرة
Gharbia	42	5	37	4	الغربية
Kafr El Sheikh	23	0	23	3	كفر الشيخ
Dakahlia	48	0	48	6	الدقهلية
Damietta	9	0	9	1	دمياط
Sharkia	284	29	255	28	الشرقية
Ismailia	37	2	35	15	الإسماعيلية
Port Said	0	0	0	0	بورسعيد
Suez	0	0	0	0	السويس
Menoufia	17	0	17	4	المنوفية
Kalyoubia	6	0	6	1	القليوبية
Cairo	21	4	17	5	القاهرة
Lower Egypt	565	42	523	83	الوجه البحري
Giza	188	20	168	20	الجيزة
Beni Suef	6	0	6	1	بنى سويف
Fayoum	12	0	12	2	الفيوم
Menia	8	0	8	2	المنيا
Middle Egypt	214	20	194	25	مصر الوسطى
Assuit	11	0	11	2	أسيوط
Suhag	15	3	12	3	سوهاج
Qena	6	0	6	2	قنا
Luxor	0	0	0	0	الأقصر
Aswan	0	0	0	0	أسوان
Upper Egypt	32	3	29	7	مصر العليا
Matrouh	0	0	0	0	مطروح
Noubaria	81	1	80	11	النوبارية
North Sinai	0	0	0	0	شمال سيناء
South Sinai	0	0	0	0	جنوب سيناء
New Valley	0	0	0	0	الوادي الجديد
Red Sea	0	0	0	0	البحر الأحمر
Out of Valley	81	1	80	11	خارج الوادي
General Total	515	44	471	63	إجمالي الجمهورية

Source : Agricultural directorates of governorates.

المصدر : مديريات الزراعة بالمحافظات.

Publisher : Economic Affairs Sector.

الناشر : قطاع الشؤون الاقتصادية.

Table ( 41 )

جدول ( ٤١ )

Table egg production Year, 2016

إنتاج بيض المائدة عام ٢٠١٦

Farms ( 15 million egg and more )

مزارع ( ١٥ مليون بيضة فاكثر )

Full capacity &amp; actual production according to categories

الطاقات الكلية والفعلية طبقاً للفئات


Governorates	الطاقة الفعلية (مليون بيضة) Actual capacity (million egg)	الطاقة الفعلية (ألف دجاجة) Actual capacity (thousand chicken)	الطاقة الكلية (مليون بيضة) Full capacity (million egg)	الطاقة الكلية (ألف دجاجة) Full capacity (thousand chicken)	المحافظات
Alexandria	71.510	279.524	100.400	358.500	الإسكندرية
Behera	316.320	1227.000	388.115	1386.125	البحيرة
Gharbia	127.836	490.128	177.654	664.800	الغربية
Kafr El Sheikh	24.521	109.355	64.348	244.220	كفر الشيخ
Dakahlia	199.448	807.946	227.815	840.776	الدقهلية
Damietta	60.480	252.000	74.880	288.000	دمياط
Sharkia	734.810	3149.200	1152.549	4223.985	الشرقية
Ismailia	125.470	516.000	187.532	669.758	الإسماعيلية
Port Said	0.000	0.000	0.000	0.000	بورسعيد
Suez	0	0.000	0	0.000	السويس
Menoufia	69.640	280.856	110.071	393.112	المنوفية
Kalyoubia	34.000	126.000	37.800	135.000	القليوبية
Cairo	150.190	590.000	208.900	789.000	القاهرة
Lower Egypt	1914.225	7828.009	2730.064	9993.276	الوجه البحري
Giza	629.550	2969.000	1067.896	4691.520	الجيزة
Beni Suef	23.760	99.000	30.000	115.000	بنى سويف
Fayoum	60.200	236.000	68.480	251.000	الفيوم
Menia	27.000	100.000	44.520	159.000	المنيا
Middle Egypt	740.510	3404.000	1210.896	5216.520	مصر الوسطى
Assuit	43.220	172.000	52.650	195.000	أسيوط
Suhag	59.672	255.000	84.700	320.000	سوهاج
Qena	4.800	19.334	30.160	116.000	قنا
Luxor	0	0	0	0	الأقصر
Aswan	0	0	0	0	أسوان
Upper Egypt	107.692	446.334	167.510	631.000	مصر العليا
Matrouh	0	0	0	0	مطروح
Noubaria	516.700	2057.000	612.150	2194.100	النوبارية
North Sinai	0	0	0	0	شمال سيناء
South Sinai	0	0	0	0	جنوب سيناء
New Valley	0	0	0	0	الوادي الجديد
Red Sea	0	0	0	0	البحر الأحمر
Out of Valley	516.700	2057.000	612.150	2194.100	خارج الوادي
General Total	3279.127	13735.343	4720.620	18034.896	إجمالي الجمهورية

Source : Agricultural directorates of governorates.

المصدر : مديريات الزراعة بالمحافظات.

Publisher : Economic Affairs Sector.

الناشر : قطاع الشؤون الاقتصادية.



الفصل التاسع  
جدود الدواجن

**Section 9**

**Poultry parent**



Table ( 42 )

جدول ( ٤٢ )

Poultry parents Year, 2016

جلود الدواجن عام ٢٠١٦

Number of working farms and dormitories

أعداد المزارع العاملة والعيال

Governorate	Num. of dormitories			عدد المزارع Num. of farms	المحافظات
	الجملة Total	لا يعمل Deactivate	يعمل Activate		
Alexandria	0	0	0	0	الاسكندرية
Behera	29	0	29	5	البحيرة
Gharbia	0	0	0	0	الغربية
Kafr El_sheikh	0	0	0	0	كفر الشيخ
Dakahlia	0	0	0	0	الدقهلية
Damietta	0	0	0	0	دمياط
Sharkia	0	0	0	0	الشرقية
Ismailia	0	0	0	0	الإسماعيلية
Port Said	0	0	0	0	بورسعيد
Suez	0	0	0	0	السويس
Menoufia	0	0	0	0	المنوفية
Kalyoubia	0	0	0	0	القليوبية
Cairo	0	0	0	0	القاهرة
Lower Egypt	29	0	29	5	الوجه البحري
Giza	0	0	0	0	الجيزة
Beni Suef	0	0	0	0	بنى سويف
Fayoum	0	0	0	0	الفيوم
Menia	0	0	0	0	المنيا
Middle Egypt	0	0	0	0	مصر الوسطى
Assiut	0	0	0	0	أسيوط
Suhag	0	0	0	0	سوهاج
Qena	0	0	0	0	قنا
Luxor	0	0	0	0	الأقصر
Aswan	0	0	0	0	أسوان
Upper Egypt	0	0	0	0	مصر العليا
Matrouh	12	0	12	1	مطروح
Noubaria	68	0	68	3	النوبارية
North Sinai	0	0	0	0	شمال سيناء
South Sinai	0	0	0	0	جنوب سيناء
New Valley	0	0	0	0	الوادي الجديد
Red Sea	8	0	8	1	البحر الأحمر
Out of Valley	88	0	88	5	خارج الوادي
General Total	117	0	117	10	إجمالي الجمهورية

Source : Agricultural directorates of governorates.

المصدر : مديريات الزراعة بالمحافظات.

Publisher : Economic Affairs Sector.

الناشر : قطاع الشؤون الاقتصادية.

Table ( 43 )

جدول ( ٤٣ )

Poultry parents Year, 2016

جدود الدواجن عام ٢٠١٦

Full, actual and deactivated capacity ( thousand chicken)

الطاقة الكلية والفعلية والمعطلة (الف دجاجة)

Governorates	الطاقة المعطلة Deactivated capacity	الطاقة الفعلية Actual capacity	الطاقة الكلية Full capacity	المحافظات
Alexandria	0	0	0	الاسكندرية
Behera	13.200	158.000	171.200	البحيرة
Gharbia	0	0	0	الغربية
Kafr El_sheikh	0	0	0	كفر الشيخ
Dakahlia	0	0	0	الدقهلية
Damietta	0	0	0	دمياط
Sharkia	0	0	0	الشرقية
Ismailia	0	0	0	الإسماعيلية
Port Said	0	0	0	بورسعيد
Suez	0	0	0	السويس
Menoufia	0	0	0	المنوفية
Kalyoubia	0	0	0	القليوبية
Cairo	0	0	0	القاهرة
Lower Egypt	13.200	158.000	171.200	الوجه البحري
Giza	0	0	0	الجيزة
Beni Suef	0	0	0	بنى سويف
Fayoum	0	0	0	الفيوم
Menia	0	0	0	المنيا
Middle Egypt	0.000	0.000	0.000	مصر الوسطى
Assiut	0	0	0	أسيوط
Suhag	0	0	0	سوهاج
Qena	0	0	0	قنا
Luxor	0	0	0	الأقصر
Aswan	0	0	0	أسوان
Upper Egypt	0.000	0.000	0.000	مصر العليا
Matrouh	0.010	34.550	34.560	مطروح
Noubaria	70.800	308.000	378.800	النوبارية
North Sinai	0.000	0	0	شمال سيناء
South Sinai	0.000	0	0	جنوب سيناء
New Valley	0.000	0	0	الوادي الجديد
Red Sea	2.402	21.270	23.672	البحر الأحمر
Out of Valley	73.212	363.820	437.032	خارج الوادي
General Total	86.412	521.820	608.232	إجمالي الجمهورية

Source : Agricultural directorates of governorates.

المصدر : مديريات الزراعة بالمحافظات.

Publisher : Economic Affairs Sector.

الناشر : قطاع الشؤون الاقتصادية.

Table (44 )

( ٤٤ ) جدول

Poultry parents Year, 2016

جدود الدواجن عام ٢٠١٦

Full, actual and deactivated capacity (million egg)

الطاقة الكلية والفعلية والمعطلة ( مليون بيضة )



Governorates	الطاقة المعطلة Deactivated capacity	الطاقة الفعلية Actual capacity	الطاقة الكلية Full capacity	المحافظات
Alexandria	0	0	0	الاسكندرية
Behera	8.888	23.640	32.528	البحيرة
Gharbia	0	0	0	الغربية
Kafr El_sheikh	0	0	0	كفر الشيخ
Dakahlia	0	0	0	الدقهلية
Damietta	0	0	0	دمياط
Sharkia	0	0	0	الشرقية
Ismailia	0	0	0	الإسماعيلية
Port Said	0	0	0	بورسعيد
Suez	0	0	0	السويس
Menoufia	0	0	0	المنوفية
Kalyoubia	0	0	0	القليوبية
Cairo	0	0	0	القاهرة
Lower Egypt	8.888	23.640	32.528	الوجه البحري
Giza	0	0	0	الجيزة
Beni Suef	0	0	0	بني سويف
Fayoum	0	0	0	الفيوم
Menia	0	0	0	المنيا
Middle Egypt	0.000	0.000	0.000	مصر الوسطى
Assiut	0	0	0	أسيوط
Suhag	0	0	0	سوهاج
Qena	0	0	0	قنا
Luxor	0	0	0	الأقصر
Aswan	0	0	0	أسوان
Upper Egypt	0.000	0.000	0.000	مصر العليا
Matrouh	3.095	3.125	6.220	مطروح
Noubaria	21.366	40.000	61.366	النوبارية
North Sinai	0.000	0	0	شمال سيناء
South Sinai	0.000	0	0	جنوب سيناء
New Valley	0.000	0	0	الوادي الجديد
Red Sea	1.947	1.841	3.788	البحر الأحمر
Out of Valley	26.408	44.966	71.374	خارج الوادي
General Total	35.296	68.606	103.902	إجمالي الجمهورية

Source : Agricultural directorates of governorates.

المصدر : مديريات الزراعة بالمحافظات.

Publisher : Economic Affairs Sector.

الناشر : قطاع الشؤون الاقتصادية.



الفصل العاشر  
مزارع الأمهات

**Section 10**

**Brooding farms**



Table (45)

جدول (٤٥)

brooding farms Year, 2016

مزارع الأمهات عام ٢٠١٦

Number of working farms and dormitories

أعداد المزارع العاملة والعيال

Governorates	Num. of dormitories عدد العيال			عدد المزارع Num. of farms	المحافظات
	الجملة Total	لا يعمل Deactivate	يعمل Activate		
Alexandria	63	3	60	9	الاسكندرية
Behera	403	24	379	54	البحيرة
Gharbia	406	17	389	236	الغربية
Kafr El_sheikh	40	0	40	14	كفر الشيخ
Dakahlia	286	4	282	71	الدقهلية
Damietta	58	0	58	7	دمياط
Sharkia	460	49	411	76	الشرقية
Ismailia	159	38	121	24	الإسماعيلية
Port Said	16	1	15	1	بورسعيد
Suez	10	0	10	2	السويس
Menoufia	175	0	175	16	المنوفية
Kalyoubia	85	6	79	48	القليوبية
Cairo	14	8	6	3	القاهرة
Lower Egypt	2175	150	2025	262	الوجه البحري
Giza	111	9	102	18	الجيزة
Beni Suef	10	5	5	2	بنى سويف
Fayoum	123	0	123	24	الفيوم
Menia	0	0	0	0	المنيا
Middle Egypt	244	14	230	44	مصر الوسطى
Assiut	12	0	12	5	أسيوط
Suhag	12	0	12	2	سوهاج
Qena	8	0	8	1	قنا
Luxor	0	0	0	0	الأقصر
Aswan	0	0	0	0	أسوان
Upper Egypt	32	0	32	8	مصر العليا
Matrouh	59	0	59	8	مطروح
Noubaria	1336	14	1322	137	النوبارية
North Sinai	58	14	44	12	شمال سيناء
South Sinai	0	0	0	0	جنوب سيناء
New Valley	2	0	2	1	الوادي الجديد
Red Sea	4	0	4	1	البحر الأحمر
Out of Valley	1459	28	1431	159	خارج الوادى
General Total	3910	192	3718	473	إجمالي الجمهورية

Source : Agricultural directorates of governorates

المصدر : مديريات الزراعة بالمحافظات

Publisher : Economic Affairs Sector

الناشر : قطاع الشؤون الاقتصادية

أولاً  
مزارع أمهات التسمين

First

Broiler brooding farms

Table (46)

جدول (٤٦)

Broiler brooding farms Year, 2016

مزارع أمهات التسمين عام ٢٠١٦

Number of working farms and dormitories

أعداد المزارع العاملة والعيابر

Governorates	Num. of dormitories عدد العنابر			عدد المزارع Num. of farms	المحافظات
	الجمعة Total	لا يعمل Deactivate	يعمل Activate		
Alexandria	44	0	44	6	الاسكندرية
Behera	201	4	197	12	البحيرة
Gharbia	82	1	81	19	الغربية
Kafr El_sheikh	11	0	11	2	كفر الشيخ
Dakahlia	268	4	264	59	الدقهلية
Damietta	58	0	58	7	دمياط
Sharkia	238	37	201	20	الشرقية
Ismailia	136	33	103	16	الإسماعيلية
Port Said	16	1	15	1	بورسعيد
Suez	10	0	10	2	السويس
Menoufia	162	0	162	13	المنوفية
Kalyoubia	23	1	22	3	القليوبية
Cairo	8	5	3	1	القاهرة
Lower Egypt	1257	86	1171	161	الوجه البحري
Giza	95	9	86	15	الجيزة
Beni Suef	0	0	0	0	بني سويف
Fayoum	71	0	71	11	الفيوم
Menia	0	0	0	0	المنيا
Middle Egypt	166	9	157	26	مصر الوسطى
Assiut	0	0	0	0	أسيوط
Suhag	8	0	8	1	سوهاج
Qena	8	0	8	1	قنا
Luxor	0	0	0	0	الأقصر
Aswan	0	0	0	0	أسوان
Upper Egypt	16	0	16	2	مصر العليا
Matrouh	59	0	59	8	مطروح
Noubaria	1221	11	1210	109	التوبارية
North Sinai	58	14	44	12	شمال سيناء
South Sinai	0	0	0	0	جنوب سيناء
New Valley	0	0	0	0	الوادي الجديد
Red Sea	0	0	0	0	البحر الأحمر
Out of Valley	1338	25	1313	129	خارج الوادي
General Total	2777	120	2657	318	إجمالي الجمهورية

Source : Agricultural directorates of governorates

المصدر : مديريات الزراعة بالمحافظات

Publisher : Economic Affairs Sector

الناشر : قطاع الشؤون الاقتصادية

Table ( 47 )

جدول ( ٤٧ )

Broiler brooding farms Year, 2016

مزارع أمهات التسمين عام ٢٠١٦

Full, actual and deactivated capacity ( thousand chicken)

الطاقة الكلية والفعلية والمعطلة ( ألف دجاجة )

Governorates	الطاقة المعطلة / الطاقة الكلية Deactivated / Full cap. %	عدد الدجاج Num. of layers			المحافظات
		الطاقة المعطلة Deactivated capacity	الطاقة الفعلية Actual capacity	الطاقة الكلية Full capacity	
Alexandria	27.40	35.450	93.910	129.360	الاسكندرية
Behera	25.33	251.432	741.000	992.432	البحيرة
Gharbia	12.38	25.000	177.000	202.000	الغربية
Kafr El_sheikh	34.81	10.680	20.000	30.680	كفر الشيخ
Dakahlia	10.43	70.214	602.970	673.184	الدقهلية
Damietta	16.506	24.02	121.500	145.520	دمياط
Sharkia	23.26	151.388	499.500	650.888	الشرقية
Ismailia	52.14	363.936	334.000	697.936	الإسماعيلية
Port Said	1.04	0.400	38.000	38.400	بورسعيد
Suez	15.20	6.990	39.000	45.990	السويس
Menoufia	15.46	169.060	924.700	1093.760	المنوفية
Kalyoubia	13.04	6.000	40.000	46.000	القليوبية
Cairo	64.00	16.000	9.000	25.000	القاهرة
Lower Egypt	23.70	1130.570	3640.580	4771.150	الوجه البحري
Giza	27.83	56.100	145.500	201.600	الجيزة
Beni Suef	0.00	0	0	0	بنى سويف
Fayoum	10.438	8.508	73.000	81.508	الفيوم
Menia	0.00	0	0	0	المنيا
Middle Egypt	22.82	64.608	218.500	283.108	مصر الوسطى
Assiut	0	0	0	0	أسيوط
Suhag	31.469	11.480	25.000	36.480	سوهاج
Qena	13.258	3.182	20.818	24.000	قنا
Luxor	0	0	0	0	الأقصر
Aswan	0	0	0	0	أسوان
Upper Egypt	24.24	14.662	45.818	60.480	مصر العليا
Matrouh	1.94	3.800	192.200	196.000	مطروح
Noubaria	8.35	483.900	5313.300	5797.200	النوبارية
North Sinai	10.90	15.900	130.000	145.900	شمال سيناء
South Sinai	0	0	0	0	جنوب سيناء
New Valley	0	0	0	0	الوادي الجديد
Red Sea	0	0	0	0	البحر الأحمر
Out of Valley	8.20	503.600	5635.500	6139.100	خارج الوادى
General Total	15.23	1713.440	9540.398	11253.838	إجمالي الجمهورية

Source : Agricultural directorates of governorates

المصدر : مديريات الزراعة بالمحافظات

Publisher : Economic Affairs Sector

الناشر : قطاع الشؤون الاقتصادية

Table (48)

جدول ( ٤٨ )

Broiler brooding farms Year, 2016

مزارع امهات التسمين عام ٢٠١٦

Full, actual and deactivated capacity ( million egg )

الطاقة الكلية والفعلية والمعطلة ( مليون بيضة )

Governorates	Hatching egg بيض التفريخ			المحافظات
	الطاقة المعطلة Deactivated capacity	الطاقة الفعلية Actual capacity	الطاقة الكلية Full capacity	
Alexandria	12.400	12.150	24.550	الاسكندرية
Behera	59.490	119.140	178.630	البحيرة
Gharbia	6.017	30.343	36.360	الغربية
Kafr El_sheikh	2.936	3.200	6.136	كفر الشيخ
Dakahlia	26.059	95.115	121.174	الدقهلية
Damietta	7.135	19.059	26.194	دمياط
Sharkia	57.947	72.231	130.178	الشرقية
Ismailia	74.187	51.450	125.637	الإسماعيلية
Port Said	2.363	4.549	6.912	بورسعيد
Suez	4.378	3.900	8.278	السويس
Menoufia	47.263	171.489	218.752	المنوفية
Kalyoubia	2.750	6.450	9.200	القليوبية
Cairo	2.800	1.700	4.500	القاهرة
Lower Egypt	305.725	590.776	896.501	الوجه البحري
Giza	14.751	21.537	36.288	الجيزة
Beni Suef	0	0	0	بنى سويف
Fayoum	3.246	11.425	14.671	الفيوم
Menia	0	0	0	المنيا
Middle Egypt	17.997	32.962	50.959	مصر الوسطى
Assiut	0	0	0	أسيوط
Suhag	4.566	2.000	6.566	سوهاج
Qena	1.520	2.800	4.320	قنا
Luxor	0	0	0	الأقصر
Aswan	0	0	0	أسوان
Upper Egypt	6.086	4.800	10.886	مصر العليا
Matrouh	15.074	24.130	39.204	مطروح
Noubaria	451.192	589.730	1040.922	النوبارية
North Sinai	9.180	20.000	29.180	شمال سيناء
South Sinai	0	0	0	جنوب سيناء
New Valley	0	0	0	الوادي الجديد
Red Sea	0	0	0	البحر الأحمر
Out of Valley	475.446	633.860	1109.306	خارج الوادى
General Total	805.254	1262.398	2067.652	إجمالي الجمهورية

Source : Agricultural directorates of governorates

المصدر : مديريات الزراعة بالمحافظات

Publisher : Economic Affairs Sector

الناشر : قطاع الشؤون الاقتصادية

ثانياً  
مزارع أمهات البياض

**Second  
Layer brooding farms**

Table (49)

جدول (٤٩)

Layer brooding farms Year, 2016

مزارع امهات البيض عام ٢٠١٦

Number of working farms and dormitories

أعداد المزارع العاملة والعيال

Governorates	Num. of dormitories عند العيال			عدد المزارع Num. of farms	المحافظات
	الجملة Total	لا يعمل Deactivate	يعمل Activate		
Alexandria	0	0	0	0	الاسكندرية
Behera	76	7	69	8	البحيرة
Gharbia	0	0	0	0	الغربية
Kafr El_sheikh	0	0	0	0	كفر الشيخ
Dakahlia	0	0	0	0	الدقهلية
Damietta	0	0	0	0	دمياط
Sharkia	31	0	31	3	الشرقية
Ismailia	15	3	12	2	الإسماعيلية
Port Said	0	0	0	0	بورسعيد
Suez	0	0	0	0	السويس
Menoufia	9	0	9	2	المنوفية
Kalyoubia	0	0	0	0	القليوبية
Cairo	5	3	2	1	القاهرة
Lower Egypt	136	13	123	16	الوجه البحري
Giza	5	0	5	1	الجيزة
Beni Suef	4	2	2	1	بني سويف
Fayoum	50	0	50	12	الفيوم
Menia	0	0	0	0	المنيا
Middle Egypt	59	2	57	14	مصر الوسطى
Assiut	8	0	8	2	أسيوط
Suhag	4	0	4	1	سوهاج
Qena	0	0	0	0	قنا
Luxor	0	0	0	0	الأقصر
Aswan	0	0	0	0	أسوان
Upper Egypt	12	0	12	3	مصر العليا
Matrouh	0	0	0	0	مطروح
Noubaria	8	0	8	1	النوبارية
North Sinai	0	0	0	0	شمال سيناء
South Sinai	0	0	0	0	جنوب سيناء
New Valley	0	0	0	0	الوادي الجديد
Red Sea	4	0	4	1	البحر الأحمر
Out of Valley	12	0	12	2	خارج الوادي
General Total	219	15	204	35	إجمالي الجمهورية

Source : Agricultural directorates of governorates

المصدر : مديريات الزراعة بالمحافظات

Publisher : Economic Affairs Sector

الناشر : قطاع الشؤون الاقتصادية

Table (50 )

جدول ( ٥٠ )

Layer brooding farms Year, 2016

مزارع امهات البياض عام ٢٠١٦

Full, actual and deactivated capacity ( thousand chicken)

الطاقة الكلية والفعلية والمعطلة ( الف دجاجة )

Governorates	الطاقة المعطلة / الطاقة الكلية Deactivated / Full cap. %	Num. of layers عدد الدجاج			المحافظات
		الطاقة المعطلة Deactivated capacity	الطاقة الفعلية Actual capacity	الطاقة الكلية Full capacity	
Alexandria	0	0	0	0	الاسكندرية
Behera	18.96	56.135	240.000	296.135	البحيرة
Gharbia	0	0	0	0	الغربية
Kafr El_sheikh	0	0	0	0	كفر الشيخ
Dakahlia	0	0	0	0	الدقهلية
Damietta	0	0	0	0	دمياط
Sharkia	22.93	23.500	79.000	102.500	الشرقية
Ismailia	40.26	33.020	49.000	82.020	الإسماعيلية
Port Said	0	0	0	0	بورسعيد
Suez	0	0	0	0	السويس
Menoufia	19.18	7.830	33.000	40.830	المنوفية
Kalyoubia	0	0	0	0	القليوبية
Cairo	62.22	28.000	17.000	45.000	القاهرة
Lower Egypt	26.21	148.485	418.000	566.485	الوجه البحري
Giza	16.67	3.000	15.000	18.000	الجيزة
Beni Suef	58.00	2.900	2.100	5.000	بنى سويف
Fayoum	22.80	43.840	148.430	192.270	الفيوم
Menia	0	0	0	0	المنيا
Middle Egypt	23.11	49.740	165.530	215	مصر الوسطى
Assiut	37.96	8.200	13.400	21.600	أسيوط
Suhag	7.41	1.600	20.000	21.600	سوهاج
Qena	0	0	0	0	قنا
Luxor	0	0	0	0	الأقصر
Aswan	0	0	0	0	أسوان
Upper Egypt	22.69	9.800	33.400	43.200	مصر العليا
Matrouh	0	0	0	0	مطروح
Noubaria	12.50	5.000	35.000	40.000	النوبارية
North Sinai	0	0	0	0	شمال سيناء
South Sinai	0	0	0	0	جنوب سيناء
New Valley	0	0	0	0	الوادي الجديد
Red Sea	5.08	1.897	35.465	37.362	البحر الأحمر
Out of Valley	8.92	6.897	70.465	77.362	خارج الوادي
General Total	24	214.922	687.395	902.317	إجمالي الجمهورية

Source : Agricultural directorates of governorates

المصدر : مديريات الزراعة بالمحافظات

Publisher : Economic Affairs Sector

الناشر : قطاع الشؤون الاقتصادية

Table ( 51 )

جدول ( ٥١ )

Layer brooding farms Year, 2016

مزارع امهات البياض عام ٢٠١٦

Full, actual and deactivated capacity ( million egg )

الطاقة الكلية والفعلية والمعطلة ( مليون بيضة )

Governorates	Hatcherling egg بيض التفريخ			المحافظات
	الطاقة المعطلة Deactivated capacity	الطاقة الفعلية Actual capacity	الطاقة الكلية Full capacity	
Alexandria	0	0	0	الاسكندرية
Behera	20.262	39.625	59.887	البحيرة
Gharbia	0	0	0	الغربية
Kafr El_sheikh	0	0	0	كفر الشيخ
Dakahlia	0	0	0	الدقهلية
Damietta	0	0	0	دمياط
Sharkia	11.396	9.104	20.500	الشرقية
Ismailia	9.704	6.700	16.404	الإسماعيلية
Port Said	0	0	0	بورسعيد
Suez	0	0	0	السويس
Menoufia	1.796	6.370	8.166	المنوفية
Kalyoubia	0	0	0	القليوبية
Cairo	5.600	3.400	9.000	القاهرة
Lower Egypt	48.758	65.199	113.957	الوجه البحري
Giza	1.050	2.910	3.960	الجيزة
Beni Suef	0.601	0.399	1.000	بنى سويف
Fayoum	12.372	27.968	40.340	الفيوم
Menia	0	0	0	المنيا
Middle Egypt	14.023	31.277	45.300	مصر الوسطى
Assiut	1.908	2.412	4.320	أسيوط
Suhag	1.320	3.000	4.320	سوهاج
Qena	0	0	0	قنا
Luxor	0	0	0	الأقصر
Aswan	0	0	0	أسوان
Upper Egypt	3.228	5.412	8.640	مصر العليا
Matrouh	0	0	0	مطروح
Noubaria	3.100	4.900	8.000	النوبارية
North Sinai	0	0	0	شمال سيناء
South Sinai	0	0	0	جنوب سيناء
New Valley	0	0	0	الوادي الجديد
Red Sea	2.152	5.320	7.472	البحر الأحمر
Out of Valley	5.252	10.220	15.472	خارج الوادى
General Total	71.261	112.108	183.369	إجمالي الجمهورية

Source : Agricultural directorates of governorates

المصدر : مديريات الزراعة بالمحافظات

Publisher : Economic Affairs Sector

الناشر : قطاع الشؤون الاقتصادية

ثالثاً

مزارع أمهات البط

Third

Duck brooding farms

Table (52)

جدول (٥٢)

Duck brooding farms Year, 2016

مزارع امهات البط عام ٢٠١٦

Number of working farms and dormitories

أعداد المزارع العاملة والغابير

Governorates	Num. of dormitories عدد الغابير			عدد المزارع Num. of farms	المحافظات
	الجملة Total	لا يعمل Deactivate	يعمل Activate		
Alexandria	19	3	16	3	الإسكندرية
Behera	126	13	113	34	البحيرة
Gharbia	324	16	308	217	الغربية
Kafr El_sheikh	28	0	28	11	كفر الشيخ
Dakahlia	18	0	18	12	الدقهلية
Damietta	0	0	0	0	دمياط
Sharkia	191	12	179	53	الشرقية
Ismailia	8	2	6	6	الإسماعيلية
Port Said	0	0	0	0	بورسعيد
Suez	0	0	0	0	السويس
Menoufia	4	0	4	1	المنوفية
Kalyoubia	62	5	57	45	القليوبية
Cairo	1	0	1	1	القاهرة
<b>Lower Egypt</b>	<b>781</b>	<b>51</b>	<b>730</b>	<b>383</b>	<b>الوجه البحري</b>
Giza	11	0	11	2	الجيزة
Beni Suef	0	0	0	0	بني سويف
Fayoum	2	0	2	1	الفيوم
Menia	0	0	0	0	المنيا
<b>Middle Egypt</b>	<b>13</b>	<b>0</b>	<b>13</b>	<b>3</b>	<b>مصر الوسطى</b>
Assiut	4	0	4	3	أسيوط
Suhag	0	0	0	0	سوهاج
Qena	0	0	0	0	قنا
Luxor	0	0	0	0	الأقصر
Aswan	0	0	0	0	أسوان
<b>Upper Egypt</b>	<b>4</b>	<b>0</b>	<b>4</b>	<b>3</b>	<b>مصر العليا</b>
Matrouh	0	0	0	0	مطروح
Noubaria	107	3	104	27	النوبارية
North Sinai	0	0	0	0	شمال سيناء
South Sinai	0	0	0	0	جنوب سيناء
New Valley	2	0	2	1	الوادي الجديد
Red Sea	0	0	0	0	البحر الأحمر
Out of Valley	109	3	106	28	خارج الوادي
<b>General Total</b>	<b>907</b>	<b>54</b>	<b>853</b>	<b>417</b>	<b>إجمالي الجمهورية</b>

Source : Agricultural directorates of governorates

المصدر : مديريات الزراعة بالمحافظات

Publisher : Economic Affairs Sector

الناشر : قطاع الشؤون الاقتصادية

Table ( 53 )

جدول ( ٥٣ )

Duck brooding farms Year, 2016

مزارع امهات البط عام ٢٠١٦

Full, actual and deactivated capacity ( thousand duck)

الطاقة الكلية والفعلية والمعطلة ( الف بطة )

Governorates	الطاقة المعطلة / الطاقة الكلية Deactivated / Full cap. %	Num. of layers عدد الدجاج			المحافظات
		الطاقة المعطلة Deactivated capacity	الطاقة الفعلية Actual capacity	الطاقة الكلية Full capacity	
Alexandria	22.27	4.810	16.790	21.600	الاسكندرية
Behera	24.46	70.340	217.250	287.590	البحيرة
Gharbia	24.58	146.334	449.020	595.354	الغربية
Kafr El_sheikh	12.60	5.746	39.875	45.621	كفر الشيخ
Dakahlia	11.70	5.884	44.390	50.274	الدقهلية
Damietta	0.00	0.000	0.000	0.000	دمياط
Sharkia	17.60	84.255	394.500	478.755	الشرقية
Ismailia	48.79	6.021	6.320	12.341	الإسماعيلية
Port Said	0.00	0.000	0.000	0.000	بورسعيد
Suez	0.00	0.000	0.000	0.000	السويس
Menoufia	15.79	2.062	11.000	13.062	المنوفية
Kalyoubia	18.76	17.450	75.550	93.000	القليوبية
Cairo	86.67	2.600	0.400	3.000	القاهرة
Lower Egypt	21.59	345.502	1255.095	1600.597	الوجه البحري
Giza	19.27	3.700	15.500	19.200	الجيزة
Beni Suef	0.000	0.000	0.000	0.000	بني سويف
Fayoum	59.259	0.800	0.550	1.350	الفيوم
Menia	0.000	0.000	0.000	0.000	المنيا
Middle Egypt	21.90	4.500	16.050	20.550	مصر الوسطى
Assiut	7.895	0.450	5.250	5.700	أسيوط
Suhag	0.000	0.000	0.000	0.000	سوهاج
Qena	0.000	0.000	0.000	0.000	قنا
Luxor	0.000	0.000	0.000	0.000	الأقصر
Aswan	0.000	0.000	0.000	0.000	أسوان
Upper Egypt	7.89	0.450	5.250	5.700	مصر العليا
Matrouh	0.00	0.000	0.000	0.000	مطروح
Noubaria	26.22	103.080	290.100	393.180	النوبارية
North Sinai	0.00	0.000	0.000	0.000	شمال سيناء
South Sinai	0.00	0.000	0.000	0.000	جنوب سيناء
New Valley	60.00	1.500	1.000	2.500	الوادي الجديد
Red Sea	0.00	0.000	0.000	0.000	البحر الأحمر
Out of Valley	26.43	104.580	291.100	395.680	خارج الوادي
General Total	22.50	455.032	1567.495	2022.527	إجمالي الجمهورية

Source : Agricultural directorates of governorates

المصدر : مديريات الزراعة بالمحافظات

Publisher : Economic Affairs Sector

الناشر : قطاع الشؤون الاقتصادية

Duck brooding farms Year, 2016

مزارع امهات البط عام ٢٠١٦

Full, actual and deactivated capacity ( million egg)

الطاقة الكلية والفعلية والمعطلة ( مليون بيضة )

Governorates	Hatching egg بيض التفريخ			المحافظات
	الطاقة المعطلة Deactivated capacity	الطاقة الفعلية Actual capacity	الطاقة الكلية Full capacity	
Alexandria	1.332	1.670	3.002	الاسكندرية
Behera	12.310	23.139	35.449	البحيرة
Gharbia	28.319	43.153	71.472	الغربية
Kafr El_sheikh	1.166	4.309	5.475	كفر الشيخ
Dakahlia	1.723	4.310	6.033	الدقهلية
Damietta	0.000	0.000	0.000	دمياط
Sharkia	24.526	32.924	57.450	الشرقية
Ismailia	0.865	0.641	1.506	الإسماعيلية
Port Said	0.000	0.000	0.000	بورسعيد
Suez	0.000	0.000	0.000	السويس
Menoufia	0.467	1.100	1.567	المنوفية
Kalyoubia	2.669	8.491	11.160	القليوبية
Cairo	0.350	0.040	0.390	القاهرة
Lower Egypt	73.727	119.777	193.504	الوجه البحري
Giza	0.814	1.490	2.304	الجيزة
Beni Suef	0.000	0.000	0.000	بنى سويف
Fayoum	0.134	0.055	0.189	الفيوم
Menia	0.000	0.000	0.000	المنيا
Middle Egypt	0.948	1.545	2.493	مصر الوسطى
Assiut	0.159	0.525	0.684	أسيوط
Suhag	0.000	0.000	0.000	سوهاج
Qena	0.000	0.000	0.000	قنا
Luxor	0.000	0.000	0.000	الأقصر
Aswan	0.000	0.000	0.000	أسوان
Upper Egypt	0.159	0.525	0.684	مصر العليا
Matrouh	0.000	0.000	0.000	مطروح
Noubaria	19.478	28.720	48.198	النوبارية
North Sinai	0.000	0.000	0.000	شمال سيناء
South Sinai	0.000	0.000	0.000	جنوب سيناء
New Valley	0.200	0.100	0.300	الوادي الجديد
Red Sea	0.000	0.000	0.000	البحر الأحمر
Out of Valley	19.678	28.820	48.498	خارج الوادي
General Total	94.512	150.667	245.179	إجمالي الجمهورية

Source : Agricultural directorates of governorates

المصدر : مديريات الزراعة بالمحافظات

Publisher : Economic Affairs Sector

الناشر : قطاع الشؤون الاقتصادية

رابعاً  
مزارع أمهات الرومي

**Fourth**

**Turkey brooding farms**

Table (55)

جدول (٥٥)

Turkey brooding farms Year, 2016

مزارع امهات الرومي عام ٢٠١٦

Number of working farms and dormitories

أعداد المزارع العاملة والعضابر

Governorates	Num. of dormitories عدد العضابر			عدد المزارع Num. of farms	المحافظات
	الجملة Total	لا يعمل Deactivate	يعمل Activate		
Alexandria	0	0	0	0	الاسكندرية
Behera	0	0	0	0	البحيرة
Gharbia	0	0	0	0	الغربية
Kafr El_sheikh	1	0	1	1	كفر الشيخ
Dakahlia	0	0	0	0	الدقهلية
Damietta	0	0	0	0	دمياط
Sharkia	0	0	0	0	الشرقية
Ismailia	0	0	0	0	الإسماعيلية
Port Said	0	0	0	0	بورسعيد
Suez	0	0	0	0	المويس
Menoufia	0	0	0	0	المنوفية
Kalyoubia	0	0	0	0	القليوبية
Cairo	0	0	0	0	القاهرة
Lower Egypt	1	0	1	1	الوجه البحري
Giza	0	0	0	0	الجيزة
Beni Suef	6	3	3	1	بنى سويف
Fayoum	0	0	0	0	الفيوم
Menia	0	0	0	0	المنيا
Middle Egypt	6	3	3	1	مصر الوسطي
Assiut	0	0	0	0	أسيوط
Suhag	0	0	0	0	سوهاج
Qena	0	0	0	0	قنا
Luxor	0	0	0	0	الأقصر
Aswan	0	0	0	0	أسوان
Upper Egypt	0	0	0	0	مصر العليا
Matrouh	0	0	0	0	مطروح
Noubaria	0	0	0	0	النوبارية
North Sinai	0	0	0	0	شمال سيناء
South Sinai	0	0	0	0	جنوب سيناء
New Valley	0	0	0	0	الوادي الجديد
Red Sea	0	0	0	0	البحر الأحمر
Out of Valley	0	0	0	0	خارج الوادى
General Total	7	3	4	2	إجمالي الجمهورية

Source : Agricultural directorates of governorates

المصدر : مديريات الزراعة بالمحافظات

Publisher : Economic Affairs Sector

الناشر : قطاع الشؤون الاقتصادية

Turkey brooding farms Year, 2016

مزارع امهات الرومي عام ٢٠١٦

Full, actual and deactivated capacity ( thousand chicken )

الطاقة الكلية والفعلية والمعطلة ( ألف دجاجة )

Governorates	الطاقة المعطلة / الطاقة الكلية Deactivated / Full cap. %	Num. of layers عدد الدجاج			المحافظات
		الطاقة المعطلة Deactivated capacity	الطاقة الفعلية Actual capacity	الطاقة الكلية Full capacity	
Alexandria	0.000	0.000	0.000	0.000	الاسكندرية
Behera	0.000	0.000	0.000	0.000	البحيرة
Gharbia	0.000	0.000	0.000	0.000	الغربية
Kafr El_sheikh	75.000	4.500	1.500	6.000	كفر الشيخ
Dakahlia	0.000	0.000	0.000	0.000	الدقهلية
Damietta	0.000	0.000	0.000	0.000	دمياط
Sharkia	0.000	0.000	0.000	0.000	الشرقية
Ismailia	0.000	0.000	0.000	0.000	الإسماعيلية
Port Said	0.000	0.000	0.000	0.000	بورسعيد
Suez	0.000	0.000	0.000	0.000	السويس
Menoufia	0.000	0.000	0.000	0.000	المنوفية
Kalyoubia	0.000	0.000	0.000	0.000	القليوبية
Cairo	0.000	0.000	0.000	0.000	القاهرة
Lower Egypt	75.00	4.500	1.500	6.000	الوجه البحري
Giza	0	0.000	0.000	0.000	الجيزة
Beni Suef	23.333	0.700	2.300	3.000	بنى سويف
Fayoum	0.000	0.000	0.000	0.000	الفيوم
Menia	0.000	0.000	0.000	0.000	المنيا
Middle Egypt	23.33	0.700	2.300	3.000	مصر الوسطى
Assiut	0.000	0.000	0.000	0.000	أسيوط
Suhag	0.000	0.000	0.000	0.000	سوهاج
Qena	0.000	0.000	0.000	0.000	قنا
Luxor	0.000	0.000	0.000	0.000	الأقصر
Aswan	0.000	0.000	0.000	0.000	أسوان
Upper Egypt	0.000	0.000	0.000	0.000	مصر العليا
Matrouh	0.000	0.000	0.000	0.000	مطروح
Noubaria	0.000	0.000	0.000	0.000	النوبارية
North Sinai	0.000	0.000	0.000	0.000	شمال سيناء
South Sinai	0.000	0.000	0.000	0.000	جنوب سيناء
New Valley	0.000	0.000	0.000	0.000	الوادي الجديد
Red Sea	0.000	0.000	0.000	0.000	البحر الأحمر
Out of Valley	0.000	0.000	0.000	0.000	خارج الوادى
General Total	57.78	5.200	3.800	9.000	إجمالي الجمهورية

Source : Agricultural directorates of governorates

المصدر : مديريات الزراعة بالمحافظات

Publisher : Economic Affairs Sector

الناشر : قطاع الشؤون الاقتصادية

Table (57 )

جدول ( ٥٧ )

Turkey brooding farms Year, 2016

مزارع امهات الرومي عام ٢٠١٦

Full, actual and deactivated capacity ( million egg )

الطاقة الكلية والفعلية والمعطلة ( مليون بيضة )

Governorates	Hatching egg بيض التفريخ			المحافظات
	الطاقة المعطلة Deactivated capacity	الطاقة الفعلية Actual capacity	الطاقة الكلية Full capacity	
Alexandria	0.000	0.000	0.000	الاسكندرية
Behera	0.000	0.000	0.000	البحيرة
Gharbia	0.000	0.000	0.000	الغربية
Kafr El_sheikh	0.360	0.030	0.390	كفر الشيخ
Dakahlia	0.000	0.000	0.000	الدقهلية
Damietta	0.000	0.000	0.000	دمياط
Sharkia	0.000	0.000	0.000	الشرقية
Ismailia	0.000	0.000	0.000	الإسماعيلية
Port Said	0.000	0.000	0.000	بورسعيد
Suez	0.000	0.000	0.000	السويس
Menoufia	0.000	0.000	0.000	المنوفية
Kalyoubia	0.000	0.000	0.000	القليوبية
Cairo	0.000	0.000	0.000	القاهرة
Lower Egypt	0.360	0.030	0.390	الوجه البحري
Giza	0.000	0.000	0.000	الجيزة
Beni Suef	0.056	0.144	0.200	بنى سويف
Fayoum	0.000	0.000	0.000	الفيوم
Menia	0.000	0.000	0.000	المنيا
Middle Egypt	0.056	0.144	0.200	مصر الوسطى
Assiut	0.000	0.000	0.000	أسيوط
Suhag	0.000	0.000	0.000	سوهاج
Qena	0.000	0.000	0.000	قنا
Luxor	0.000	0.000	0.000	الأقصر
Aswan	0.000	0.000	0.000	أسوان
Upper Egypt	0.000	0.000	0.000	مصر العليا
Matrouh	0.000	0.000	0.000	مطروح
Noubaria	0.000	0.000	0.000	النوبارية
North Sinai	0.000	0.000	0.000	شمال سيناء
South Sinai	0.000	0.000	0.000	جنوب سيناء
New Valley	0.000	0.000	0.000	الوادي الجديد
Red Sea	0.000	0.000	0.000	البحر الأحمر
Out of Valley	0.000	0.000	0.000	خارج الوادي
General Total	0.416	0.174	0.590	إجمالي الجمهورية

Source : Agricultural directorates of governorates

المصدر : مديريات الزراعة بالمحافظات

Publisher : Economic Affairs Sector

الناشر : قطاع الشؤون الاقتصادية

الفصل الحادى عشر  
إكثار الدجاج البلدى

**Section 11**

**Multiple baladi chicken**

Table ( 58 )

جدول ( ٥٨ )

Multiple baladi chicken Year, 2016

إكثار الدجاج البلدى عام ٢٠١٦

Number of working farms and dormitories

أعداد المزارع العاملة والغابير

Governorates	Num. of dormitories عدد الغابير			عدد المزارع Num. of farms	المحافظات
	الجملة Total	لا يعمل Deactivite	يعمل Activite		
Alexandria	32	4	28	3	الإسكندرية
Behera	38	2	36	15	البحيرة
Gharbia	119	7	112	65	الغربية
Kafr El_sheikh	12	2	10	2	كفر الشيخ
Dakahlia	51	2	49	20	الدقهلية
Damietta	59	2	57	15	دمياط
Sharkia	121	2	119	74	الشرقية
Ismailia	0	0	0	0	الإسماعيلية
Port Said	0	0	0	0	بورسعيد
Suez	0	0	0	0	السويس
Menoufia	0	0	0	0	المنوفية
Kalyoubia	551	0	551	358	القليوبية
Cairo	0	0	0	0	القاهرة
Lower Egypt	983	21	962	552	الوجه البحري
Giza	4	0	4	1	الجيزة
Beni Suef	0	0	0	0	بنى سويف
Fayoum	71	0	71	22	الفيوم
Menia	0	0	0	0	المنيا
Middle Egypt	75	0	75	23	مصر الوسطى
Assiut	0	0	0	0	أسيوط
Suhag	0	0	0	0	سوهاج
Qena	0	0	0	0	قنا
Luxor	0	0	0	0	الأقصر
Aswan	0	0	0	0	أسوان
0	0	0	0	0	مصر العليا
Matrouh	0	0	0	0	مطروح
Noubaria	7	0	7	5	النوبارية
North Sinai	0	0	0	0	شمال سيناء
South Sinai	0	0	0	0	جنوب سيناء
New Valley	0	0	0	0	الوادي الجديد
Red Sea	0	0	0	0	البحر الأحمر
Out of Valley	7	0	7	5	خارج الوادى
General Total	1065	21	1044	580	إجمالي الجمهورية

Source : Agricultural directorates of governorates.

المصدر : مديريات الزراعة بالمحافظات.

Publisher : Economic Affairs Sector.

الناشر : قطاع الشؤون الاقتصادية.

Multiple baladi chicken Year, 2016

إكثار الدجاج البلدى عام ٢٠١٦

Full, actual and deactivated capacity ( thousand chicken)

الطاقة الكلية والفعلية والمعطلة ( ألف دجاجة)

Governorates	الطاقة المعطلة Deactivated capacity	الطاقة الفعلية Actual capacity	الطاقة الكلية Full capacity	المحافظات
Alexandria	10.440	12.100	22.540	الاسكندرية
Behera	16.160	94.000	110.160	البحيرة
Gharbia	57.168	305.600	362.768	الغربية
Kafr El_sheikh	13.628	4.172	17.800	كفر الشيخ
Dakahlia	17.798	163.750	181.548	الدقهلية
Damietta	93.330	172.500	265.830	دمياط
Sharkia	100.389	362.850	463.239	الشرقية
Ismailia	0.000	0	0	الإسماعيلية
Port Said	0.000	0	0	بورسعيد
Suez	0.000	0	0	السويس
Menoufia	0.000	0	0	المنوفية
Kalyoubia	360.700	1562.800	1923.500	القليوبية
Cairo	0.000	0	0	القاهرة
Lower Egypt	669.613	2677.772	3347.385	الوجه البحري
Giza	44.000	60.000	104.000	الجيزة
Beni Suef	0.000	0	0	بنى سويف
Fayoum	69.230	125.000	194.230	الفيوم
Menia	0.000	0	0	المنيا
Middle Egypt	113.230	185.000	298.230	مصر الوسطى
Assiut	0	0	0	أسيوط
Suhag	0	0	0	سوهاج
Qena	0	0	0	قنا
Luxor	0	0	0	الأقصر
Aswan	0	0	0	أسوان
Upper Egypt	0.000	0.000	0.000	مصر العليا
Matrouh	0	0	0	مطروح
Noubaria	4.400	46.000	50.400	النوبارية
North Sinai	0	0	0	شمال سيناء
South Sinai	0	0	0	جنوب سيناء
New Valley	0	0	0	الوادي الجديد
Red Sea	0	0	0	البحر الأحمر
Out of Valley	4.400	46.000	50.400	خارج الوادى
General Total	787.243	2908.772	3696.015	إجمالي الجمهورية

Source : Agricultural directorates of governorates.

المصدر : مديريات الزراعة بالمحافظات.

Publisher : Economic Affairs Sector.

الناشر : قطاع الشؤون الاقتصادية.

Table ( 60 )

جدول ( ٦٠ )

Multiple baladi chicken Year, 2016

إكثار الدجاج البلدى عام ٢٠١٦

Full, actual and deactivated capacity (million egg)

الطاقة الكلية والفعلية والمعطلة ( مليون بيضة )

Governorates	الطاقة المعطلة Deactivated capacity	الطاقة الفعلية Actual capacity	الطاقة الكلية Full capacity	المحافظات
Alexandria	2.202	1.630	3.832	الاسكندرية
Behera	6.630	14.300	20.930	البحيرة
Gharbia	30.097	37.829	67.926	الغربية
Kafr El_sheikh	2.555	0.687	3.242	كفر الشيخ
Dakahlia	6.782	27.712	34.494	الدقهلية
Damietta	24.607	25.168	49.775	دمياط
Sharkia	49.702	38.314	88.016	الشرقية
Ismailia	0.000	0	0	الإسماعيلية
Port Said	0.000	0	0	بورسعيد
Suez	0.000	0	0	السويس
Menoufia	0.000	0	0	المنوفية
Kalyoubia	142.644	243.056	385.700	القليوبية
Cairo	0.000	0	0	القاهرة
<b>Lower Egypt</b>	<b>265.219</b>	<b>388.696</b>	<b>653.915</b>	<b>الوجه البحري</b>
Giza	10.900	9.900	20.800	الجيزة
Beni Suef	0.000	0	0	بنى سويف
Fayoum	17.153	19.751	36.904	الفيوم
Menia	0.000	0	0	المنيا
<b>Middle Egypt</b>	<b>28.053</b>	<b>29.651</b>	<b>57.704</b>	<b>مصر الوسطى</b>
Assiut	0	0	0	أسيوط
Suhag	0	0	0	سوهاج
Qena	0	0	0	قنا
Luxor	0	0	0	الأقصر
Aswan	0	0	0	أسوان
<b>Upper Egypt</b>	<b>0.000</b>	<b>0.000</b>	<b>0.000</b>	<b>مصر العليا</b>
Matrouh	0	0	0	مطروح
Noubaria	2.515	8.285	10.800	النوبارية
North Sinai	0	0	0	شمال سيناء
South Sinai	0	0	0	جنوب سيناء
New Valley	0	0	0	الوادي الجديد
Red Sea	0	0	0	البحر الأحمر
<b>Out of Valley</b>	<b>2.515</b>	<b>8.285</b>	<b>10.800</b>	<b>خارج الوادى</b>
<b>General Total</b>	<b>295.787</b>	<b>426.632</b>	<b>722.419</b>	<b>إجمالي الجمهورية</b>

Source : Agricultural directorates of governorates.

المصدر : مديريات الزراعة بالمحافظات.

Publisher : Economic Affairs Sector.

الناشر : قطاع الشؤون الاقتصادية.

الفصل الثاني عشر  
معامل التفريخ الصناعية

Section 12

Artificial hatching mills

Artificial hatching mills Year, 2016

معامل التفريخ الصناعية عام ٢٠١٦

Number of working laboratory and full capacity ( million egg)

اعداد المعامل العاملة والطاقات الكلية ( مليون بيضة )

Governorates	الطاقة الكلية Full capacity	عدد الماكينات Num. of hatchers	عدد المعامل Num. of laboratories	المحافظات
Alexandria	57.216	44	7	الإسكندرية
Behera	210.519	182	23	البحيرة
Gharbia	159.439	143	45	الغربية
Kafr El Sheikh	7.927	18	7	كفر الشيخ
Dakahlia	216.640	175	37	الدقهلية
Damietta	38.323	39	9	دمياط
Sharkia	428.217	344	66	الشرقية
Ismailia	22.673	27	5	الإسماعيلية
Port Said	0	0	0	بورسعيد
Suez	0	0	0	السويس
Menoufia	243.300	187	12	المنوفية
Kalyoubia	211.689	248	55	القليوبية
Cairo	47.840	26	1	القاهرة
Lower Egypt	1644	1433	267	الوجه البحري
Giza	117.018	134	13	الجيزة
Beni Suef	3.420	6	2	بني سويف
Fayoum	68.544	79	10	الفيوم
Menia	41.148	48	13	المنيا
Middle Egypt	230	267	38	مصر الوسطى
Assuit	27.346	46	18	أسيوط
Suhag	7.596	9	4	سوهاج
Qena	8.550	6	2	قنا
Luxor	17.748	25	5	الأقصر
Aswan	0.000	0	0	أسوان
Upper Egypt	61	86	29	مصر العليا
Matrouh	0.000	0	0	مطروح
Noubaria	417.518	279	23	النوبارية
North Sinai	11.752	18	5	شمال سيناء
South Sinai	0.000	0	0	جنوب سيناء
New Valley	0.000	0	0	الوادي الجديد
Red Sea	7.862	12	1	البحر الأحمر
Out of Valley	437	309	29	خارج الوادي
General Total	2372	2095	363	إجمالي الجمهورية

Source : Agricultural Directorates of governorates.

المصدر : مديريات الزراعة بالمحافظات.

Publisher : Economic Affairs Sector.

الناشر : قطاع الشؤون الاقتصادية.

Artificial hatching mills Year, 2016

معامل التفريخ الصناعية عام ٢٠١٦

أعداد وأنواع البيض الموضوع و الكتاكيت الناتجة ( بالمليون ) ( million )

Governorates	البلدى المحسن Hybrid baladi		البياض Layer		التسمين Broiler		المحافظات
	الكتاكيت الناتجة Chicks	البيض الموضوع Hatch . egg	الكتاكيت الناتجة Chicks	البيض الموضوع Hatch . egg	الكتاكيت الناتجة Chicks	البيض الموضوع Hatch . egg	
	Alexandria	1.770	2.430	0.000	0.000	35.870	
Behera	14.626	20.736	0.000	0.000	92.886	107.408	البحيرة
Gharbia	41.983	49.769	0.000	0.000	31.982	40.277	الغربية
Kafr El Sheikh	0.000	0.000	0.000	0.000	2.698	2.980	كفر الشيخ
Dakahlia	54.631	64.275	0.000	0.000	72.389	85.460	الدقهلية
Damietta	2.581	3.541	0.000	0.000	17.212	21.613	دمياط
Sharkia	39.715	50.067	1.437	1.690	160.244	187.815	الشرقية
Ismailia	0.000	0.000	0.000	0.000	7.796	9.800	الإسماعيلية
Port Said	0.000	0.000	0.000	0.000	0.000	0.000	بورسعيد
Suez	0.000	0.000	0.000	0.000	0.000	0.000	السويس
Menoufia	15.078	19.605	6.500	8.000	140.981	164.598	المنوفية
Kalyoubia	54.627	67.150	4.900	5.400	16.107	18.320	القليوبية
Cairo	0.000	0.000	0.000	0.000	31.024	38.870	القاهرة
Lower Egypt	225.011	277.573	12.837	15.090	609.189	718.957	الوجه البحري
Giza	0.000	0.000	13.250	18.000	50.485	72.100	الجيزة
Beni Suef	0.000	0.000	0.135	0.180	0.000	0.000	بنى سويف
Fayoum	33.380	45.750	0.000	0.000	0.000	0.000	الفيوم
Menia	17.998	27.496	0.000	0.000	1.680	2.100	المنيا
Middle Egypt	51.378	73.246	13.385	18.180	52.165	74.200	مصر الوسطى
Assuit	0.429	0.715	4.663	5.840	3.007	4.050	أسيوط
Suhag	1.255	1.572	0.000	0.000	2.394	3.030	سوهاج
Qena	0.198	0.212	0.000	0.000	0.034	0.056	قنا
Luxor	9.758	13.940	0.000	0.000	0.000	0.000	الأقصر
Aswan	0.000	0.000	0.000	0.000	0.000	0.000	أسوان
Upper Egypt	11.640	16.439	4.663	5.840	5.435	7.136	مصر العليا
Matrouh	0.000	0.000	0.000	0.000	0.000	0.000	مطروح
Noubaria	0.815	1.240	21.000	26.250	237.050	288.950	النوبارية
North Sinai	0.000	0.000	0.000	0.000	8.816	10.465	شمال سيناء
South Sinai	0.000	0.000	0.000	0.000	0.000	0.000	جنوب سيناء
New Valley	0.000	0.000	0.000	0.000	0.000	0.000	الوادي الجديد
Red Sea	0.000	0.000	0.000	0.000	5.060	6.108	البحر الأحمر
Out of Valley	0.815	1.240	21.000	26.250	250.926	305.523	خارج الوادى
General Total	288.844	368.498	51.885	65.360	917.715	1105.816	إجمالي الجمهورية

Source : Agricultural Directorates of governorates.

المصدر : مديريات الزراعة بالمحافظات.

Publisher : Economic Affairs Sector.

الناشر : قطاع الشؤون الاقتصادية.

## Artificial hatching mills Year, 2016

معامل التفريخ الصناعية عام ٢٠١٦

## Number and types of hatching egg and produced chicks ( million )

اعداد و أنواع البيض الموضوع و الكتاكيت الناتجة ( بالمليون )

Governorates	الرومي Turkey		البط Duck		المحافظات
	الكتاكيت الناتجة Chicks	البيض الموضوع Hatch . egg	الكتاكيت الناتجة Chicks	البيض الموضوع Hatch . egg	
	Alexandria	0.000	0.000	0.000	
Behera	0.000	0.000	4.140	6.300	البحيرة
Gharbia	0.000	0.000	0.259	0.575	الغربية
Kafr El Sheikh	0.030	0.050	0.000	0.000	كفر الشيخ
Dakahlia	0.000	0.000	0.000	0.000	الدقهلية
Damietta	0.000	0.000	0.000	0.000	دمياط
Sharkia	0.000	0.000	3.240	5.683	الشرقية
Ismailia	0.000	0.000	0.000	0.000	الإسماعيلية
Port Said	0.000	0.000	0.000	0.000	بورسعيد
Suez	0.000	0.000	0.000	0.000	السويس
Menoufia	0.000	0.000	2.400	3.000	المنوفية
Kalyoubia	0.000	0.000	18.501	32.250	القليوبية
Cairo	0.000	0.000	0.000	0.000	القاهرة
Lower Egypt	0.030	0.050	28.540	47.808	الوجه البحري
Giza	0.000	0.000	0.000	0.000	الجيزة
Beni Suef	0.085	0.120	0.000	0.000	بني سويف
Fayoum	0.000	0.000	0.000	0.000	الفيوم
Menia	0.000	0.000	0.000	0.000	المنيا
Middle Egypt	0.085	0.120	0.000	0.000	مصر الوسطى
Assuit	0.003	0.005	0.000	0.000	أسيوط
Suhag	0.000	0.000	0.000	0.000	سوهاج
Qena	0.000	0.000	0.000	0.000	قنا
Luxor	0.000	0.000	0.000	0.000	الأقصر
Aswan	0.000	0.000	0.000	0.000	أسوان
Upper Egypt	0.003	0.005	0.000	0.000	مصر العليا
Matrouh	0.000	0.000	0.000	0.000	مطروح
Noubaria	0.000	0.000	0.000	0.000	التوبارية
North Sinai	0.000	0.000	0.000	0.000	شمال سيناء
South Sinai	0.000	0.000	0.000	0.000	جنوب سيناء
New Valley	0.000	0.000	0.000	0.000	الوادي الجديد
Red Sea	0.000	0.000	0.000	0.000	البحر الأحمر
Out of Valley	0.000	0.000	0.000	0.000	خارج الوادي
General Total	0.118	0.175	28.540	47.808	إجمالي الجمهورية

Source : Agricultural Directorates of governorates.

المصدر : مديريات الزراعة بالمحافظات.

Publisher : Economic Affairs Sector.

الناشر : قطاع الشؤون الاقتصادية.

Artificial hatching mills Year, 2016

معامل التفريخ الصناعية عام ٢٠١٦

Full capacity, hatching egg and produced chicks

الطاقات الكلية والبيض الموضوع والكتاكيت الناتجة

Governorates	الكتاكيت الناتجة ( مليون كتكوت ) (million chicks)	البيض الموضوع ( مليون بيضة ) Hatch . egg (million egg)	الطاقات الكلية ( مليون بيضة ) Full capacity (million egg)	المحافظات
Alexandria	37.640	44.246	57.216	الإسكندرية
Behera	111.652	134.444	210.519	البحيرة
Gharbia	74.224	90.621	159.439	الغربية
Kafr El Sheikh	2.728	3.030	7.927	كفر الشيخ
Dakahlia	127.020	149.735	216.640	الدقهلية
Damietta	19.793	25.154	38.323	دمياط
Sharkia	204.636	245.255	428.217	الشرقية
Ismailia	7.796	9.800	22.673	الإسماعيلية
Port Said	0	0	0	بورسعيد
Suez	0	0	0	المويس
Menoufia	164.959	195.203	243.300	المنوفية
Kalyoubia	94.135	123.120	211.689	القليوبية
Cairo	31.024	38.870	47.840	القاهرة
Lower Egypt	875.607	1059.478	1643.783	الوجه البحري
Giza	63.735	90.100	117.018	الجيزة
Beni Suef	0.220	0.300	3.420	بني سويف
Fayoum	33.380	45.750	68.544	الفيوم
Menia	19.678	29.596	41.148	المنيا
Middle Egypt	117.013	165.746	230.130	مصر الوسطي
Assuit	8.102	10.610	27.346	أسيوط
Suhag	3.649	4.602	7.596	سوهاج
Qena	0.232	0.268	8.550	قنا
Luxor	9.758	13.940	17.748	الأقصر
Aswan	0	0.000	0.000	أسوان
Upper Egypt	21.741	29.420	61.240	مصر العليا
Matrouh	0	0.000	0.000	مطروح
Noubaria	258.865	316.440	417.518	النوبارية
North Sinai	8.816	10.465	11.752	شمال سيناء
South Sinai	0	0.000	0.000	جنوب سيناء
New Valley	0	0.000	0.000	الوادي الجديد
Red Sea	5.060	6.108	7.862	البحر الأحمر
Out of Valley	272.741	333.013	437.132	خارج الوادي
General Total	1287.102	1587.657	2372.285	إجمالي الجمهورية

Source : Agricultural Directorates of governorates.

المصدر : مديريات الزراعة بالمحافظات.

Publisher : Economic Affairs Sector.

الناشر : قطاع الشؤون الاقتصادية.

Table ( 64 )

جدول ( ٦٤ )

Artificial hatching mills Year, 2016

معامل التفريخ الصناعية عام ٢٠١٦

Number of stalled laboratory and full capacity ( million egg)

أعداد المعامل غير العاملة و الطاقات الكلية ( مليون بيضة )

Governorates	الطاقة الكلية Full capacity	عدد المكينات Num. of hatchers	عدد المعامل Num. of laboratories	المحافظات
Alexandria	20.716	16	3	الإسكندرية
Behera	10.363	14	3	البحيرة
Gharbia	13.484	16	3	الغربية
Kafr El Sheikh	2.483	7	2	كفر الشيخ
Dakahlia	8.793	9	2	الدقهلية
Damietta	1.028	4	2	دمياط
Sharkia	14.076	17	6	الشرقية
Ismailia	13.709	11	4	الإسماعيلية
Port Said	0	0	0	بورسعيد
Suez	0	0	0	السويس
Menoufia	0	0	0	المنوفية
Kalyoubia	86.4	82	20	القليوبية
Cairo	0	0	0	القاهرة
<b>Lower Egypt</b>	<b>171.052</b>	<b>176</b>	<b>45</b>	<b>الوجه البحري</b>
Giza	44.961	83	10	الجيزة
Beni Suef	1.140	2	2	بنى سويف
Fayoum	1.714	2	2	الفيوم
Menia	36.094	49	7	المنيا
<b>Middle Egypt</b>	<b>83.909</b>	<b>136</b>	<b>21</b>	<b>مصر الوسطى</b>
Assuit	2.535	15	3	أسيوط
Suhag	2.768	7	5	سوهاج
Qena	13.424	12	3	قنا
Luxor	0	0	0	الأقصر
Aswan	0	0	0	أسوان
<b>Upper Egypt</b>	<b>18.727</b>	<b>34</b>	<b>11</b>	<b>مصر العليا</b>
Matrouh	0	0	0	مطروح
Noubaria	15.667	8	2	النوبارية
North Sinai	0	0	0	شمال سيناء
South Sinai	0	0	0	جنوب سيناء
New Valley	1.68	2	1	الوادي الجديد
Red Sea	0	0	0	البحر الأحمر
Out of Valley	17.347	10	3	خارج الوادى
<b>General Total</b>	<b>291.035</b>	<b>356</b>	<b>80</b>	<b>إجمالي الجمهورية</b>

Source : Agricultural Directorates of governorates.

المصدر : مديريات الزراعة بالمحافظات.

Publisher : Economic Affairs Sector.

الناشر : قطاع الشؤون الاقتصادية.

الفصل الثالث عشر  
معامل التفريخ البلدية

Section 13

Municipal hatching mills

Table ( 65 )

جدول ( ٦٥ )

Municipal hatching mills Year, 2016

معامل التفريخ البلدية عام ٢٠١٦

Number of working laboratory and full capacity ( million egg)

أعداد المعامل العاملة والطاقت الكلية ( مليون بيضة )

Governorates	الطاقة الكلية Full capacity	عدد الأفران Num. of hatchers	عدد المعامل Num. of laboratories	المحافظات
Alexandria	0	0	0	الإسكندرية
Behera	4.440	76	7	الجيزة
Gharbia	165.075	2201	317	الغربية
Kafr El Sheikh	1.139	60	14	كفر الشيخ
Dakahlia	12.456	285	43	الدقهلية
Damietta	1.512	54	5	دمياط
Sharkia	16.002	309	46	الشرقية
Ismailia	1.770	22	8	الإسماعيلية
Port Said	0	0	0	بورسعيد
Suez	0	0	0	السويس
Menoufia	2.280	36	4	المنوفية
Kalyoubia	0	0	0	القليوبية
Cairo	0	0	0	القاهرة
<b>Lower Egypt</b>	<b>205</b>	<b>3043</b>	<b>444</b>	<b>الوجه البحري</b>
Giza	4.305	109	16	الجيزة
Beni Suef	4.176	87	12	بني سويف
Fayoum	22.320	372	42	الفيوم
Menia	0.273	30	6	المنيا
<b>Middle Egypt</b>	<b>31</b>	<b>598</b>	<b>76</b>	<b>مصر الوسطى</b>
Assuit	1.020	73	8	أسيوط
Suhag	9.484	195	21	سوهاج
Qena	0.480	8	1	قنا
Luxor	1.080	18	1	الأقصر
Aswan	0	0	0	أسوان
<b>Upper Egypt</b>	<b>12</b>	<b>294</b>	<b>31</b>	<b>مصر العليا</b>
Matrouh	0	0	0	مطروح
Noubaria	0	0	0	النوبارية
North Sinai	0	0	0	شمال سيناء
South Sinai	0	0	0	جنوب سيناء
New Valley	0	0	0	الوادي الجديد
Red Sea	0	0	0	البحر الأحمر
Out of Valley	0	0	0	خارج الوادي
<b>General Total</b>	<b>248</b>	<b>3935</b>	<b>551</b>	<b>إجمالي الجمهورية</b>

Source : Agricultural Directorates of governorates.

المصدر : مديريات الزراعة بالمحافظات.

Publisher : Economic Affairs Sector.

الناشر : قطاع الشؤون الاقتصادية.

## Municipal hatching mills Year, 2016

معامل التفريخ البلدية عام ٢٠١٦

أعداد و أنواع البيض الموضوع و الكتاكيت الناتجة ( بالمليون ) ( million )

Governorates	البلدى المحسن		البياض		التسمين		المحافظات
	Hybrid baladi		Layer		Broiler		
	الكتاكيت الناتجة	البيض الموضوع	الكتاكيت الناتجة	البيض الموضوع	الكتاكيت الناتجة	البيض الموضوع	
	Chicks	Hatch . egg	Chicks	Hatch . egg	Chicks	Hatch . egg	
Alexandria	0	0	0	0	0	0	الإسكندرية
Behera	2.525	3.330	0	0	0	0	البحيرة
Gharbia	0	0	0	0	32.378	41.652	القريبة
Kafr El Sheikh	0.146	0.225	0	0	0.470	0.623	كفر الشيخ
Dakahlia	0.289	0.415	0	0	5.820	7.459	الدقهلية
Damietta	0.246	0.410	0	0	0.389	0.665	دمياط
Sharkia	1.881	2.831	0	0	4.122	5.697	الشرقية
Ismailia	0.032	0.050	0	0	0.723	0.955	الإسماعيلية
Port Said	0	0	0	0	0	0	بورسعيد
Suez	0	0	0	0	0	0	السويس
Menoufia	1.000	1.345	0	0	0	0	المنوفية
Kalyoubia	0	0	0	0	0	0	القليوبية
Cairo	0	0	0	0	0	0	القاهرة
Lower Egypt	6.119	8.606	0	0	43.902	57.051	الوجه البحري
Giza	1.461	2.139	0	0	0	0	الجيزة
Beni Suef	1.620	2.449	0	0	0	0	بنى سويف
Fayoum	0	0	0	0	9.856	15.175	الفيوم
Menia	0.155	0.202	0	0	0	0	المنيا
Middle Egypt	3.236	4.790	0	0	10	15	مصر الوسطى
Assuit	0.408	0.680	0	0	0	0	أسيوط
Suhag	3.769	5.625	0	0	0	0	سوهاج
Qena	0.062	0.074	0	0	0	0	قنا
Luxor	0.202	0.288	0	0	0	0	الأقصر
Aswan	0	0	0	0	0	0	أسوان
Upper Egypt	4.441	6.667	0	0	0	0	مصر العليا
Matrouh	0	0	0	0	0	0	مطروح
Noubaria	0	0	0	0	0	0	النوبارية
North Sinai	0	0	0	0	0	0	شمال سيناء
South Sinai	0	0	0	0	0	0	جنوب سيناء
New Valley	0	0	0	0	0	0	الوادي الجديد
Red Sea	0	0	0	0	0	0	البحر الأحمر
Out of Valley	0	0	0	0	0	0	خارج الوادى
General Total	13.796	20.063	0	0	53.758	72.226	إجمالي الجمهورية

Source : Agricultural Directorates of governorates.

المصدر : مديريات الزراعة بالمحافظات.

Publisher : Economic Affairs Sector.

الناشر : قطاع الشؤون الاقتصادية.

Follow table ( 66 )

تابع جدول ( ٦٦ )

Municipal hatching mills Year, 2016

معامل التفريخ البلدية عام ٢٠١٦

Number and types of hatching egg and produced chicks ( million )

اعداد و انواع البيض الموضوع و الكتاكيت الناتجة ( بالمليون )

Governorates	الرومي Turkey		البط Duck		المحافظات
	الكتاكيت الناتجة Chicks	البيض الموضوع Hatch . egg	الكتاكيت الناتجة Chicks	البيض الموضوع Hatch . egg	
	Alexandria	0	0	0	
Behera	0	0	0	0	البحيرة
Gharbia	0	0	0	0	الغربية
Kafr El Sheikh	0	0	0	0	كفر الشيخ
Dakahlia	0	0	0	0	الدقهلية
Damietta	0	0	0	0	دمياط
Sharkia	0	0	0.116	0.210	الشرقية
Ismailia	0	0	0.010	0.019	الإسماعيلية
Port Said	0	0	0	0	بورسعيد
Suez	0	0	0	0	السويس
Menoufia	0	0	0	0	المنوفية
Kalyoubia	0	0	0	0	القليوبية
Cairo	0	0	0	0	القاهرة
Lower Egypt	0	0	0.126	0.229	الوجه البحري
Giza	0	0	0.200	0.250	الجيزة
Beni Suef	0	0	0	0	بني سويف
Fayoum	0	0	0	0	الفيوم
Menia	0	0	0	0	المنيا
Middle Egypt	0	0	0.200	0.250	مصر الوسطى
Assuit	0	0	0	0	أسيوط
Suhag	0	0	0	0	سوهاج
Qena	0	0	0	0	قنا
Luxor	0	0	0	0	الأقصر
Aswan	0	0	0	0	أسوان
Upper Egypt	0	0	0	0	مصر العليا
Matrouh	0	0	0	0	مطروح
Noubaria	0	0	0	0	النوبارية
North Sinai	0	0	0	0	شمال سيناء
South Sinai	0	0	0	0	جنوب سيناء
New Valley	0	0	0	0	الوادي الجديد
Red Sea	0	0	0	0	البحر الأحمر
Out of Valley	0	0	0	0	خارج الوادي
General Total	0	0	0.326	0.479	إجمالي الجمهورية

Source : Agricultural Directorates of governorates.

المصدر : مديريات الزراعة بالمحافظات.

Publisher : Economic Affairs Sector.

الناشر : قطاع الشؤون الاقتصادية.

Table ( 67 )

جدول ( ٦٧ )

Municipal hatching mills Year, 2016

معامل التفريخ البلدية عام ٢٠١٦

Full capacity, hatching egg and produced chicks

الطاقات الكلية والبيض الموضوع والكتاكيت الناتجة

Governorates	الكتاكيت الناتجة ( مليون كتكوت ) (million chick)	البيض الموضوع ( مليون بيضة ) Hatch . egg (million egg)	الطاقات الكلية ( مليون بيضة ) Full capacity (million egg)	المحافظات
Alexandria	0	0	0	الإسكندرية
Behera	2.525	3.330	4.440	البحيرة
Gharbia	32.378	41.652	165.075	الغربية
Kafr El Sheikh	0.616	0.848	1.139	كفر الشيخ
Dakahlia	6.109	7.784	12.456	الدقهلية
Damietta	0.635	1.075	1.512	دمياط
Sharkia	6.119	8.738	16.002	الشرقية
Ismailia	0.765	1.024	1.770	الإسماعيلية
Port Said	0	0	0	بورسعيد
Suez	0	0	0	السويس
Menoufia	1	1.345	2.280	المنوفية
Kalyoubia	0	0	0	القليوبية
Cairo	0	0	0	القاهرة
Lower Egypt	50.147	65.796	204.674	الوجه البحري
Giza	1.661	2.389	4.305	الجيزة
Beni Suef	1.62	2.449	4.176	بني سويف
Fayoum	9.856	15.175	22.320	الفيوم
Menia	0.155	0.202	0.273	المنيا
Middle Egypt	13.292	20.215	31.074	مصر الوسطى
Assuit	0.408	0.680	1.020	أسيوط
Suhag	3.769	5.625	9.484	سوهاج
Qena	0.062	0.074	0.480	قنا
Luxor	0.202	0.288	1.080	الأقصر
Aswan	0	0	0	أسوان
Upper Egypt	4.441	6.667	12.064	مصر العليا
Matrouh	0	0	0	مطروح
Noubaria	0	0	0	النوبارية
North Sinai	0	0	0	شمال سيناء
South Sinai	0	0	0	جنوب سيناء
New Valley	0	0	0	الوادي الجديد
Red Sea	0	0	0	البحر الأحمر
Out of Valley	0	0	0	خارج الوادي
General Total	67.880	92.678	247.812	إجمالي الجمهورية

Source : Agricultural Directorates of governorates.

المصدر : مديريات الزراعة بالمحافظات.

Publisher : Economic Affairs Sector.

الناشر : قطاع الشؤون الاقتصادية.

Table ( 68 )

جدول ( ٦٨ )

Municipal hatching mills Year, 2016

معامل التفريخ البلدية عام ٢٠١٦

Number of stalled laboratory and full capacity ( million egg)

أعداد المعامل غير العاملة و الطاقات الكلية ( مليون بيضة )

Governorates	الطاقة الكلية Full capacity	عدد الافران Num. of hatchers	عدد المعامل Num. of laboratories	المحافظات
Alexandria	0	0	0	الإسكندرية
Behera	8.872	167	15	البحيرة
Gharbia	64.575	861	123	الغربية
Kafr El Sheikh	7.388	342	35	كفر الشيخ
Dakahlia	1.996	59	9	الدقهلية
Damietta	0.756	63	8	دمياط
Sharkia	12.702	299	40	الشرقية
Ismailia	3.420	72	14	الإسماعيلية
Port Said	0	0	0	بورسعيد
Suez	0	0	0	السويس
Menoufia	0	0	0	المنوفية
Kalyoubia	0.786	105	11	القليوبية
Cairo	0	0	0	القاهرة
Lower Egypt	100	1968	255	الوجه البحري
Giza	2.296	91	13	الجيزة
Beni Suf	1.632	34	4	بني سويف
Fayoum	9.480	158	17	الفيوم
Menia	0	0	0	المنيا
Middle Egypt	13	283	34	مصر الوسطى
Assuit	17.258	444	92	أسيوط
Suhag	0.920	39	6	سوهاج
Qena	3.662	102	11	قنا
Luxor	0	0	0	الأقصر
Aswan	0	0	0	أسوان
Upper Egypt	22	585	109	مصر العليا
Matrouh	0	0	0	مطروح
Noubaria	0	0	0	النوبارية
North Sinai	0	0	0	شمال سيناء
South Sinai	0	0	0	جنوب سيناء
New Valley	0	0	0	الوادي الجديد
Red Sea	0	0	0	البحر الأحمر
Out of Valley	0	0	0	خارج الوادي
General Total	136	2836	398	إجمالي الجمهورية

Source : Agricultural Directorates of governorates.

المصدر : مديريات الزراعة بالمحافظات.

Publisher : Economic Affairs Sector.

الناشر : قطاع الشؤون الاقتصادية.



الفصل الرابع عشر  
مصانع أعلاف الدواجن

Section 14

Poultry feed factories



Table (69)

جدول (٦٩)

Chicken feed factories Year, 2016

مصانع أعلاف الدواجن عام ٢٠١٦

Number of factories and full capacity

أعداد المصانع والطاقات الكلية

Governorates	المصانع الغير عاملة		المصانع العاملة		المحافظات
	Stalled factories		Working factories		
	الطاقة الكلية (طن)	عدد	الطاقة الكلية (طن)	عدد	
	Full capacity (ton)	Number	Full capacity (ton)	Number	
Alexandria	48000	1	194000	3	الأسكندرية
Behera	0	0	103720	5	البحيرة
Gharbia	59500	4	201600	10	الغربية
Kafr El Sheikh	20080	21	457820	33	كفر الشيخ
Dakahlia	34600	12	353420	33	الدقهلية
Damietta	7200	1	26780	6	دمياط
Sharkia	30640	5	491760	33	الشرقية
Ismailia	6010	2	124200	5	الإسماعيلية
Port Said	0	0	0	0	بورسعيد
Suez	0	0	226800	1	السويس
Menoufia	52920	11	629140	26	المنوفية
Kalyoubia	1200	1	147500	7	القليوبية
Cairo	0	0	208500	6	القاهرة
Lower Egypt	260150	58	3165240	168	الوجه البحري
Giza	0	0	240048	15	الجيزة
Beni Suef	7720	2	30420	5	بني سويف
Fayoum	1960	2	7200	1	الفيوم
Menia	2140	7	5320	11	المنيا
Middle Egypt	11820	11	282988	32	مصر الوسطى
Assuit	740	7	47830	7	أسيوط
Suhag	35000	3	30000	2	سوهاج
Qena	0	0	0	0	قنا
Luxor	0	0	0	0	الأقصر
Aswan	0	0	0	0	أسوان
Upper Egypt	35740	10	77830	9	مصر العليا
Matrouh	0	0	55440	3	مطروح
Noubaria	25000	1	1488000	8	النوبارية
North Sinai	0	0	23000	2	شمال سيناء
South Sinai	0	0	0	0	جنوب سيناء
New Valley	0	0	7000	3	الوادي الجديد
Red Sea	0	0	0	0	البحر الأحمر
Out of Valley	25000	1	1573440	16	خارج الوادي
General Total	332710	80	5099498	225	إجمالي الجمهورية

Source : Agricultural Directorates of governorates.

المصدر : مديريات الزراعة بالمحافظات.

Publisher : Economic Affairs Sector.

الناشر : قطاع الشؤون الاقتصادية.

Governorates	الانتاج الفعلي ( طن / سنة )									المحافظات
	Actual production (Ton / year)									
	جملة	مركزات	اسماك	بط	رومي	بيض	تسمين	ناهي	ناهي	
Total	Concentrators	Fish	Duck	Turkey	Fordone	Growing	Fordone	Initiator		
Alexandria	50130	0	0	0	0	0	0	50130	0	الإسكندرية
Behera	7470	0	5000	0	0	350	350	600	1170	البحيرة
Gharbia	121893	0	0	0	0	4000	27460	34332	56101	الغربية
Kafr El Sheikh	264160	0	166200	3000	4000	6910	5510	34890	43650	كفر الشيخ
Dakahlia	26258	0	0	0	0	0	0	8043	18215	الدقهلية
Damietta	2497	0	0	0	0	0	0	1050	1447	دمياط
Sharkia	118626.65	14599	2110	150.15	0	37521	2696.5	15080	46470	الشرقية
Ismailia	35460	183	0	0	0	7347	240	15015	12675	الإسماعيلية
Port Said	0	0	0	0	0	0	0	0	0	بورسعيد
Suez	158515	0	1660	8410	0	6830	32295	6433	102887	السويس
Menoufia	354665	10000	0	0	0	49430	70	184805	110360	المنوفية
Qalyoubia	42355	355	0	0	0	0	0	6000	36000	القليوبية
Cairo	33605	1775	3000	4200	300	0	4800	8250	11280	القاهرة
Lower Egypt	1215635	26912	177970	15760	4300	112388	73422	364628	440255	اجمالي الوجه البحري
Giza	125682	0	0	90	0	13830	15010	37792	58960	الجيزة
Beni Suef	4095	0	0	0	0	280	0	1085	2730	بني سويف
Fayoum	3577	0	0	0	0	0	2937	350	290	الفيوم
Menia	3318	0	0	0	0	0	0	0	3318	المنيا
Middle Egypt	136672	0	0	90	0	14110	17947	39227	65298	اجمالي مصر الوسطى
Assuit	11200	0	0	0	0	3960	3350	3890	0	أسيوط
Suhag	28000	0	0	0	0	0	0	8250	19750	سوهاج
Qena	0	0	0	0	0	0	0	0	0	قنا
Luxor	0	0	0	0	0	0	0	0	0	الأقصر
Aswan	0	0	0	0	0	0	0	0	0	أسوان
Upper Egypt	39200	0	0	0	0	3960	3350	12140	19750	اجمالي مصر العليا
Matrouh	5190	0	0	0	0	0	0	0	5190	مطروح
Noubaria	273755	0	0	0	0	0	62950	120115	90690	النوبارية
North Sinai	12000	0	0	0	0	0	0	0	12000	شمال سيناء
South Sinai	0	0	0	0	0	0	0	0	0	جنوب سيناء
New Valley	248	0	0	22	6	63	50	50	57	الوادي الجديد
Red Sea	0	0	0	0	0	0	0	0	0	البحر الأحمر
Out The Valley	291193	0	0	22	6	63	63000	120165	107937	جملة خارج الوادي
General Total	1682700	26912	177970	15872	4306	130521	157719	536160	633240	اجمالي الجمهورية

Source : Agricultural Directorates of governorates.

المصدر : مديريات الزراعة بالمحافظات.

Publisher : Economic Affairs Sector.

الناشر : قطاع الشؤون الاقتصادية.

Table (71)

(٧١) جدول

Working chicken feed factories Year, 2016

مصانع أعلاف الدواجن العاملة عام ٢٠١٦

Full, actual and deactivated capacity

الطاقات الكلية والفعلية والمعطلة

Governorates	الطاقة المعطلة/ الطاقة الكلية Deactivated / Full cap. %	الطاقة المعطلة (طن) Deactivated capacity (ton)	الطاقة الفعلية (طن) Actual Production(ton)	الطاقة الكلية (طن) Full capacity (ton)	المحافظات
Alexandria	74.16	143870	50130	194000	الأسكندرية
Behera	92.80	96250	7470	103720	البحيرة
Gharbia	39.54	79707	121893	201600	الغربية
Kafr El Sheikh	42.30	193660	264160	457820	كفر الشيخ
Dakahlia	92.57	327162	26258	353420	الدقهلية
Damietta	90.68	24283	2497	26780	دمياط
Sharkia	75.88	373133.35	118626.65	491760	الشرقية
Ismailia	71.45	88740	35460	124200	الإسماعيلية
Port Said	0.00	0	0	0	بورسعيد
Suez	30.11	68285	158515	226800	السويس
Menoufia	43.63	274475	354665	629140	المنوفية
Kalyoubia	71.28	105145	42355	147500	القليوبية
Cairo	83.88	174895	33605	208500	القاهرة
Lower Egypt	61.59	1949605	1215635	3165240	الوجه البحري
Giza	47.64	114366	125682	240048	الجيزة
Beni Suef	86.54	26325	4095	30420	بني سويف
Fayoum	50.32	3623	3577	7200	الفيوم
Menia	37.63	2002	3318	5320	المنيا
Middle Egypt	51.70	146316	136672	282988	مصر الوسطى
Assuit	76.58	36630	11200	47830	أسيوط
Suhag	6.67	2000	28000	30000	سوهاج
Qena	0.00	0	0	0	قنا
Luxor	0.00	0	0	0	الأقصر
Aswan	0.00	0	0	0	أسوان
Upper Egypt	49.63	38630	39200	77830	مصر العليا
Matrouh	90.64	50250	5190	55440	مطروح
Noubaria	81.60	1214245	273755	1488000	النوبارية
North Sinai	47.83	11000	12000	23000	شمال سيناء
South Sinai	0.00	0	0	0	جنوب سيناء
New Valley	96.46	6752	248	7000	الوادي الجديد
Red Sea	0.00	0	0	0	البحر الأحمر
Out of Valley	81.49	1282247	291193	1573440	خارج الوادي
General Total	67.00	3416798	1682700	5099498	إجمالي الجمهورية

Source : Agricultural Directorates of governorates.

المصدر : مديريات الزراعة بالمحافظات.

Publisher : Economic Affairs Sector.

الناشر : قطاع الشؤون الاقتصادية.

# الفصل الخامس عشر

## أعداد الوحدات البيطرية والتحصينات

### Section 15

### Number of veterinary units and immunizations

أعداد الإدارات والوحدات البيطرية بمحافظات الجمهورية عام ٢٠١٦ Number of veterinary units at governorate level Year, 2016

Governorates	عدد الوحدات Number of units	عدد الإدارات Number of administration	المحافظة
Alexandria	21	6	الإسكندرية
Behera	167	16	البحيرة
Gharbia	130	8	الغربية
Kafr El Sheikh	105	11	كفر الشيخ
Dakahlia	140	21	الدقهلية
Damietta	30	5	دمياط
Sharkia	140	17	الشرقية
Ismailia	38	7	الإسماعيلية
Port Said	10	6	بور سعيد
Suez	14	3	السويس
Menoufia	137	9	المنوفية
Qalyoubia	66	9	القليوبية
Cairo	4	20	القاهرة
Lower Egypt	1002	138	جملة ألوجة البحرى
Giza	64	19	الجيزة
Beni Suef	85	7	بنى سويف
Fayoum	92	7	الفيوم
Menia	101	9	المنيا
Middle Egypt	342	42	جملة مصر الوسطى
Assuit	87	11	أسيوط
Suhag	117	13	سوهاج
Qena	43	9	قنا
luxor	25	7	الأقصر
Aswan	44	7	أسوان
Upper Egypt	316	47	جملة مصر العليا
Matrouh	16	8	مطروح
North Sinai	20	6	شمال سيناء
South Sinai	11	9	جنوب سيناء
New Valley	30	5	الوادى الجديد
Red Sea	9	6	البحر الاحمر
Out The Valley	86	34	جملة خارج الوادى
National Total	1746	261	اجمالى الجمهورية

Source :General Organization for Veterinary Services.

المصدر : الهيئة العامة للخدمات البيطرية.

Publisher : Economic Affairs Sector.

الناشر : قطاع الشؤون الاقتصادية.

Table (73)

اعداد الدواجن المصحنة وفقا لتوع التحصين بمحافظات الجمهورية عام ٢٠١٦ Number of vaccinated chicken according to vaccine type at governorate level Year, 2016

Governorates	كوليرا طيور Fowl Cholera	جدري طيور Epithelioma contagiosa	هتشنر IB Hitchner IB	نيوكاسل هتشنر Heatchnar Newcastle	نيوكاسل ميت Defunct Newcastle	نيوكاسل لاسوتا Lasota Newcastle	نيوكاسل عضلي Muscular Newcastle	المحافظات
Alexandria	0	0	52300	53580	0	247040	0	الاسكندرية
Behera	0	0	0	0	0	0	0	البحيرة
Gharbia	0	7000	61630	507030	0	736146	95000	الغربية
Kafr El Sheikh	21862	1910	0	205500	570	20000	55500	كلر الشيخ
Dakahlia	0	0	0	0	0	0	0	الدقهلية
Damietta	0	0	0	0	0	0	0	دمياط
Sharkia	0	0	0	0	0	0	0	الشرقية
Ismailia	0	0	0	70800	0	136400	3600	الاسماعيلية
Port Said	0	0	0	0	0	0	0	بور سعيد
Suez	0	0	0	0	0	0	0	السويس
Menoufia	0	47300	0	8280467	550280	6274250	396315	المنوفية
Qalyoubia	6000	0	3200	224900	442700	599350	0	القليوبية
Cairo	0	0	0	0	0	0	0	القاهرة
Lower Egypt	27862	56210	117130	9342277	993550	8013186	550415	جملة الوجه البحري
Giza	0	0	0	0	0	18000	11000	الجيزة
Beni Suef	0	0	0	0	0	0	0	بنى سويف
Fayoum	0	0	0	76850	0	0	3300	الفيوم
Menia	0	0	0	0	5350	0	0	المنيا
Middle Egypt	0	0	0	76850	5350	18000	14300	جملة مصر الوسطى
Assuit	0	0	0	152900	0	122000	55000	أسيوط
Suhag	0	0	0	0	0	0	0	سوهاج
Qena	0	0	0	0	0	20000	24350	قنا
Luxor	0	0	0	0	0	0	0	الأقصر
Aswan	0	0	0	0	0	0	0	أسوان
Upper Egypt	0	0	0	152900	0	142000	79350	جملة مصر العليا
Matrouh	0	0	0	0	0	0	0	مطروح
North Sinai	0	0	0	0	0	0	0	شمال سيناء
South Sinai	0	0	0	0	0	0	0	جنوب سيناء
New Valley	0	0	0	0	0	0	0	الوادي الجديد
Red Sea	0	0	0	0	0	0	0	البحر الاحمر
Out The Valley	0	0	0	0	0	0	0	جملة خارج الوادي
National Total	27862	56210	117130	9572027	998900	8173186	644065	اجمالي الجمهورية

Source : General Organization for Veterinary Service .

المصدر : الهيئة العامة للخدمات البيطرية.

Publisher : Economic Affairs Sector .

الناشر : قطاع الشؤون الاقتصادية.

## Number of vaccinated chicken according to vaccine type Year, 2016

أعداد الدواجن المحصنة وفقا لنوع التحصين عام ٢٠١٦

Governorates	كولستريديا Clostridia	باراميكسو Paramyxo	طاعون ( بط ) Duck Plague	التهاب كبدي ( بط ) Duck Viral Hepatitis	تسمم دموي	تسمم دموي	جمبورو Gomporo	انفلونزا الطيور Bird Flue	المحافظات
					فيروسى (ارانب) Viral Haemorrhagi Septicaemia (Rabbit)	بكتيرى (ارانب) Bacterial Haemorrhagic Septicaemia (Rabbit)			
Alexandria	4895	1860	0	0	9100	20020	65070	202405	الاسكندرية
Behera	0	0	0	0	0	0	0	1546392	البحيرة
Gharbia	0	3760	0	22580	2890	500	92330	2757789	الغربية
Kafr El Sheikh	0	220	0	0	715	530	10700	343224	كفر الشيخ
Dakahlia	0	0	0	0	0	0	0	762029	الدقهلية
Damietta	0	0	0	0	0	0	0	186990	دمياط
Sharkia	0	0	0	0	0	0	0	2151102	الشرقية
Ismailia	0	0	0	0	0	74240	51600	160043	الاسماعيلية
Port Said	0	0	0	0	0	0	0	0	بور سعيد
Suez	0	0	0	0	0	0	0	995	السويس
Menoufia	0	7480	10600	600	37440	10006	2430750	2385463	المنوفية
Qalyoubia	0	240	0	2000	2400	650	296400	14852326	القليوبية
Cairo	6178	0	0	0	7926	13516	0	0	القاهرة
Lower Egypt	11073	13560	10600	25180	60471	119462	2946850	25348758	الوجة البحرى
Giza	0	0	0	0	0	0	0	514197	الجيزة
Beni Suef	0	0	0	0	0	0	0	1685622	بنى سويف
Fayoum	0	0	0	0	1570	0	0	1277371	الفيوم
Menia	0	0	0	0	0	0	0	4452765	المنيا
Middle Egypt	0	0	0	0	1570	0	0	7929955	مصر الوسطى
Assuit	235	0	0	0	28500	0	23000	7390093	أسيوط
Suhag	0	0	0	0	0	0	0	2157746	سوهاج
Qena	0	100	0	0	2401	50	0	1107013	قنا
Luxor	0	0	0	0	0	0	0	1359130	الاقصر
Aswan	0	0	0	0	0	0	0	2564024	أسوان
Upper Egypt	235	100	0	0	30901	50	23000	14578006	مصر العليا
Matrouh	0	0	0	0	0	0	0	0	مطروح
North Sinai	0	0	0	0	0	0	0	0	شمال سيناء
South Sinai	0	0	0	0	0	0	7800	0	جنوب سيناء
New Valley	0	0	0	0	0	0	0	0	الوادى الجديد
Red Sea	0	0	0	0	0	0	0	0	البحر الاحمر
Out The Valley	0	0	0	0	0	0	7800	7800	خارج الوادى
National Total	11308	13760	10600	25180	92942	119512	2977650	47856719	اجملى الجمهورية

Source :General Organization for Veterinary Service .

المصدر : الهيئة العامة للخدمات البيطرية.

Puplisher : Economic Affairs Sector .

الناشر : قطاع الشؤون الاقتصادية.

الفصل السادس عشر

مجازر الدواجن

Section 16

Chicken slaughterhouses

## Chicken slaughterhouses according to type Year, 2016

اعداد مجازر الدواجن العاملة وفقاً لنوع المجزر عام ٢٠١٦

Governorates	النوع Type			المحافظة
	Automatic آلي	Half Automatic نصف آلي	Manual يدوي	
Alexandria	2	8	3	الاسكندرية
Behera	7	2	3	البحيرة
Gharbia	2	1	5	الغربية
Kafr El Sheikh	0	2	1	كفر الشيخ
Dakahlia	2	3	3	الدقهلية
Damietta	1	2	2	دمياط
Sharkia	7	9	8	الشرقية
Ismailia	5	5	6	الاسماعيلية
Port Said	0	0	2	بور سعيد
Suez	1	1	1	السويس
Menoufia	2	2	8	المنوفية
Qalyoubia	5	4	24	القليوبية
Cairo	1	0	52	القاهرة
Lower Egypt	35	39	118	الوجة البحرى
Giza	3	5	59	الجيزة
Beni Suef	3	4	2	بنى سويف
Fayoum	1	4	2	الفيوم
Menia	0	4	3	المنيا
Middle Egypt	7	17	66	مصر الوسطى
Assuit	0	3	6	أسيوط
Suhag	3	1	0	سوهاج
Qena	1	1	2	قنا
Luxor	0	0	1	الأقصر
Aswan	0	0	1	أسوان
Upper Egypt	4	5	10	مصر العليا
Matrouh	0	1	0	مطروح
North Sinai	0	1	2	شمال سيناء
South Sinai	0	1	0	جنوب سيناء
New Valley	0	1	3	الوادى الجديد
Red Sea	1	0	2	البحر الاحمر
Out The Valley	1	4	7	خارج الوادى
National Total	47	65	201	اجمالي الجمهورية

Source :General Organization for Veterinary Service.

المصدر : الهيئة العامة للخدمات البيطرية.

Puplisher : Economic Affairs Sector.

الناشر : قطاع الشؤون الاقتصادية.

Table (75)

جدول ( ٧٥ )

اعداد وأنواع مذبوحات الدواجن داخل المجازر الحكومية عام ٢٠١٦ Number and types of the slaughtered chicken within governmental slaughterhouses Year, 2016

Governorates	الاجمالي Total	سمان Quail	حمام Pigoun	أرانب Rabbits	رومي Turkey	بط Duck	لحاج Chicken	المحافظة
Alexandria	1321657	0	0	0	0	0	1321657	الاسكندرية
Behera	23313525	0	0	0	0	0	23313525	البحيرة
Gharbia	503750	0	0	0	0	0	503750	الغربية
Kafr El Sheikh	167000	167000	0	0	0	0	0	كفر الشيخ
Dakahlia	3180988	0	0	0	0	500	3180488	الدقهلية
Damietta	3970926	19035	2560	1450	0	4550	3943331	دمياط
Sharkia	23227425	0	0	0	35781	74400	23117244	الشرقية
Ismailia	8690923	0	0	0	0	0	8690923	الاسماعيلية
Port Said	129100	129100	0	0	0	0	0	بور سعيد
Suez	237883	0	0	0	0	0	237883	السويس
Menoufia	256672	0	0	0	0	0	256672	المنوفية
Qalyoubia	10111508	1651000	459	1300	17780	2205845	6235124	القليوبية
Cairo	8267430	1600	170360	14605	35755	2240	8042870	القاهرة
Lower Egypt	83378787	1967735	173379	17355	89316	2287535	78843467	الوجة البحري
Giza	13084854	335580	660	32670	96521	4845	12614578	الجيزة
Beni Suef	917017	0	0	0	0	0	917017	بنى سويف
Fayoum	216137	1100	0	0	0	5490	209547	الفيوم
Menia	766675	0	0	0	0	0	766675	المنيا
Middle Egypt	14984683	336680	660	32670	96521	10335	14507817	مصر الوسطى
Assuit	216454	0	0	0	0	0	216454	أسيوط
Suhag	108083	0	0	0	0	0	108083	سوهاج
Qena	177713	0	0	0	0	0	177713	قنا
Luxor	10188	0	0	0	38	0	10150	الاقصر
Aswan	22441	0	0	0	0	0	22441	أسوان
Upper Egypt	534879	0	0	0	38	0	534841	مصر العليا
Matrouh	0	0	0	0	0	0	0	مطروح
North Sinai	57680	0	0	0	0	0	57680	شمال سيناء
South Sinai	0	0	0	0	0	0	0	جنوب سيناء
New Valley	0	0	0	0	0	0	0	الوادي الجديد
Red Sea	50273	0	0	0	0	0	50273	البحر الاحمر
Out The Valley	107953	0	0	0	0	0	107953	خارج الوادي
National Total	99006302	2304415	174039	50025	185875	2297870	93994078	اجمالي الجمهورية

Source :General Organization for Veterinary Service.

المصدر : الهيئة العامة للخدمات البيطرية.

Puplisher : Economic Affairs Sector.

الناشر : قطاع الشؤون الاقتصادية.

تقدير كميات لحوم الدواجن داخل المجازر الحكومية عام ٢٠١٦ Estimate quantities of chicken meat in governmental slaughterhouses Year, 2016

الكميات ( كيلو جرام )

Quantities ( K . G )

النوع	عدد المذبوحات	متوسط وزن الذبيحة ( كيلوجرام )	كمية اللحوم ( كيلوجرام )	Kind
	Num of slaughters	Av. Slaughtered weight (K.G.)	Quantity ( K.G. )	
دجاج	93994078	1	93994078	Chicken
بط	2297870	2	4595740	Duck
رومي	185875	8	1487000	Turkey
أرانب	50025	1	50025	Rabbit
حمام	174039	0.2	34807.8	Pigoun
سمان	2304415	0.15	345662.3	Quail

Source :General Organization for Veterinary Service .

المصدر : الهيئة العامة للخدمات البيطرية

Puplisher : Economic Affairs Sector .

الناشر : قطاع الشؤون الاقتصادية

Contains	Page
<b>Total of poultry</b>	<b>2</b>
<b><i>Section 1 : Broilers</i></b>	
<b>Numbers of working farms and dormitories</b>	<b>4</b>
<b>Full capacity according to categories (thousand chicken)</b>	<b>5</b>
<b>Actual capacity according to categories (thousand chicken)</b>	<b>6</b>
<b>Number of working farms and dormitories Farms (5 thousand to less than 25 thousand chicken)</b>	<b>7</b>
<b>Full, actual and deactivated capacity ( thousand chicken) Farms (5 thousand to less than 25 thousand chicken)</b>	<b>8</b>
<b>Number of working farms and dormitories Farms (25 thousand to less than 100 thousand chicken)</b>	<b>9</b>
<b>Full, actual and deactivated capacity ( thousand chicken) Farms (25 thousand to less than 100 thousand chicken)</b>	<b>10</b>
<b>Number of working farms and dormitories Farms (100 thousand chicken and more)</b>	<b>11</b>
<b>Full, actual and deactivated capacity ( thousand chicken) Farms (100 thousand chicken and more)</b>	<b>12</b>
<b><i>Section 2 : Hybrid baladi chicken</i></b>	
<b>Numbers of working farms and dormitories</b>	<b>14</b>
<b>Full capacity according to categories ( thousand chicken)</b>	<b>15</b>
<b>Actual capacity according to categories ( thousand chicken)</b>	<b>16</b>
<b>Number of working farms and dormitories Farms (5 thousand to less than 25 thousand chicken)</b>	<b>17</b>
<b>Full, actual and deactivated capacity (thousandchicken) Farms (5 thousand to less than 25 thousand chicken)</b>	<b>18</b>
<b>Number of working farms and dormitories Farms (25 thousand to less than 100 thousand chicken)</b>	<b>19</b>
<b>Full, actual and deactivated capacity ( thousand chicken) Farms (25 thousand to less than 100 thousand chicken)</b>	<b>20</b>
<b>Number of working farms and dormitories Farms (100 thousands chicken and more)</b>	<b>21</b>
<b>Full, actual and deactivated capacity ( thousand chicken) Farms (100 thousands chicken and more)</b>	<b>22</b>
<b><i>Section 3 : Breeding baladi chicken</i></b>	
<b>Number of working farms and dormitories</b>	<b>24</b>
<b>Full, actual and deactivated capacity ( thousand chicken)</b>	<b>25</b>

Contains	Page
<b>Section 4 : Breeding duck</b>	
Number of working farms and dormitories	27
Full, actual and deactivated capacity	28
<b>Section 5 : Duck production</b>	
Number of working farms and dormitories	30
Full, actual and deactivated capacity	31
<b>Section 6 : Turkey production</b>	
Number of working farms and dormitories	33
Full, actual and deactivated capacity	34
<b>Section 7 : Rabbits production</b>	
Number of working farms, dormitories and full capacity	36
Actual capacity	37
Full, actual and deactivated capacity	38
<b>Section 8 : Table egg production</b>	
Number of working farms and dormitories	40
Full capacity for laying hens Numbers according to categories (thousands chicken)	41
Full capacity for egg production according to categories (mill. Egg)	42
Actual capacity for laying hens according to categories (thousands chicken)	43
Actual egg production according to categories (mill. Egg)	44
Number of working farms and dormitories farms ( Million - to less than 10 million egg )	45
Full capacity & actual production according to categories farms ( Million - to less than 10 million egg )	46
Number of working farms and dormitories farms ( 10 million - to less than 15 million egg )	47
Full capacity & actual production according to categories farms ( 10 million - to less than 15 million egg )	48
Number of working farms and dormitories farms ( 15 million egg and more )	49
Full capacity & actual production according to categories farms ( 15 million egg and more )	50

Contains	Page
<b>Section 9 : Poultry parent</b>	
Number of working farms and dormitories	52
Full, actual and deactivated capacity ( thosand chicken)	53
Full, actual and deactivated capacity (mill.egg)	54
<b>Section 10 : Brooding farms</b>	
Number of working farms and dormitories	56
<i>First : Broiler brooding farms</i>	
Number of dormitories	58
Full, actual and deactivated capacity ( thousand chicken)	59
Full, actual and deactivated capacity ( mill. egg )	60
<i>Second : Layer brooding farms</i>	
Number of dormitories	62
Full, actual and deactivated capacity ( thosand chicken)	63
Full, actual and deactivated capacity ( mill. egg )	64
<i>Third : Duck brooding farms</i>	
Number of dormitories	66
Full, actual and deactivated capacity ( thousand duck)	67
Full, actual and deactivated capacity ( mil.egg)	68
<i>Fourth : Turkey brooding farms</i>	
Number of dormitories	70
Full, actual and deactivated capacity ( thousand chicken )	71
Full, actual and deactivated capacity ( mill.egg. )	72

Contains	Page
<b><i>Section 11 : Multiple baladi chicken</i></b>	
Number of working farms and dormitories	74
Full, actual and deactivated capacity ( thousand chicken)	75
Full, actual and deactivated capacity (mill.egg)	76
<b><i>Section 12 : Artificial hatcheries mills</i></b>	
Number of working laboratory and full capacity ( thousand egg)	78
Number and types of hatching egg and produced chicks ( thousand)	79
Full capacity, hatching egg and produced chicks	81
Number of stalled laboratory and full capacity ( thousand egg)	82
<b><i>Section 13: Municipal hatching mills (chicken)</i></b>	
Number of working laboratory and full capacity ( thousand egg)	84
Number and types of hatching egg and produced chicks ( thousand)	85
Full capacity, hatching egg and produced chicks	87
Number of stalled laboratory and full capacity ( thousand egg)	88
<b><i>Section 14 : Poultry feed factories</i></b>	
Number of factories and full capacity	90
Number of working factories and actual capacity	91
Full, actual and deactivated capacity	92
<b><i>Section 15 : Number of veterinary units and immunizations</i></b>	
Number of veterinary units at governorate level	94
Number of vaccinated chicken according to vaccine type at governorate level	95
<b><i>Section 16 : Chicken slaughterhouses</i></b>	
Chicken slaughterhouses according to type at governorate level	98
Number and types of the slaughtered chicken within governmental slaughterhouses	99
Estimate quantities of chicken meat in governmental slaughterhouses	100

# Introduction

\*\*\*

The construction of statistical agricultural database accurate and comprehensive is one of the main tasks of the Economic Affairs Sector due to its importance, It is considered the cornerstone of the scientific planning for economic and social development . Data and statistical information about poultry production are represent a major part of that database.

The Economic Affairs Sector at Ministry of Agriculture and Land Reclamation is pleased to present this version of statistical bulletin on poultry production in year, 2016 which includes statistics about number of poultry farms ( foreign, fattening baladi chickens, breeding baladi chicken, table egg production, rabbit, duck, turkey, chicken grandparents, mother poultry farms, Propagation baladi chicken ) , their full capacity and actual production. In addition statistical about poultry feed factories (artificial and baladi) and hatcheries Labs. It also includes statistics about number of veterinary units, immunizations, vaccines, type and numbers of poultry slaughtered and quantities of poultry meat to help researchers, scholars, and decision makers.

The Economics Affairs Sector hopes that this bulletin contribute to achievement its goals.

*Head of*

*Economic Affairs Sector*



*Dr. Mohamed*

*Prof. \ Mohamed Abd ElNaby Dsowky*



# Statistics of Poultry

2016



August, 2017