





جمهورية مصر العربية
وزارة الزراعة واستصلاح الأراضي
قطاع الشؤون الاقتصادية

إحصاءات الثروة الداجنة

عام ٢٠١٢



أغسطس ٢٠١٣

مقدمة

إن بناء قاعدة بيانات إحصائية زراعية دقيقة و شاملة هي أحد المهام الرئيسية لقطاع الشئون الاقتصادية لما تمثله من أهمية و هي تعد الركيزة الأساسية في منظومة التخطيط العلمي للتنمية الاقتصادية و الإجتماعية. وتمثل البيانات والمعلومات الإحصائية المتعلقة بالإنتاج الداجني جزءاً رئيسياً من تلك البيانات.

ويسر قطاع الشئون الاقتصادية بوزارة الزراعة وإستصلاح الأراضي أن يصدر هذا العدد من إحصاءات الثروة الداجنة لعام ٢٠١٢ متضمناً بيانات وإحصاءات عن أعداد الدواجن الأجنبية والبلدية المسمنة وتحضين الدجاج البلدي. إنتاج بيض المائدة ، الأرانب ، البط ، الرومي ومزارع أمهات الدواجن ، جدود الدواجن ، إكثار الدجاج البلدي. ومعامل التفريخ الصناعي والبلدي ومصانع أعلاف الدواجن بالإضافة إلى بيانات وإحصاءات أعداد الوحدات البيطرية والتحصينات واللقاحات وأعداد وأنواع مجازر الدواجن ومذبوحات الدواجن وكميات اللحوم . لتكون عوناً للباحثين و الدارسين وواضعى السياسات ومتخذي القرار .

ونأمل أن تساهم هذه النشرة في تحقيق الأهداف المرجوة منها .
والله ولي التوفيق،،،

رئيس

قطاع الشئون الاقتصادية

مهندس/ سامى محمد عبد الحميد

المحتويات

الصفحة	البيان	الجدول
٢	إجماليات الثروة الداجنة على مستوى الجمهورية <i>الفصل الأول : بداري التسمين</i>	١
٤	أعداد المزارع العاملة والعضابر	٢
٥	الطاقات الكلية طبقاً للفئات (بالآلاف دجاجة)	٣
٦	الطاقات الفطرية طبقاً للفئات (بالآلاف دجاجة)	٤
٧	أعداد المزارع والعضابر فئة (من ٥ آلاف - أقل من ٢٥ ألف دجاجة)	٥
٨	الطاقات الكلية والفطرية والمعتلة فئة (من ٥ آلاف - أقل من ٢٥ ألف دجاجة)	٦
٩	أعداد المزارع والعضابر فئة (من ٢٥ ألف - أقل من ١٠٠ ألف دجاجة)	٧
١٠	الطاقات الكلية والفطرية والمعتلة فئة (من ٢٥ ألف - أقل من ١٠٠ ألف دجاجة)	٨
١١	أعداد المزارع والعضابر فئة (١٠٠ ألف دجاجة فأكثر)	٩
١٢	الطاقة الكلية والفطرية والمعتلة فئة (١٠٠ ألف دجاجة فأكثر)	١٠
	<i>الفصل الثاني : الدجاج البلدي المحسن</i>	
١٤	أعداد المزارع العاملة والعضابر	١١
١٥	الطاقات الكلية طبقاً للفئات (بالآلاف دجاجة)	١٢
١٦	الطاقات الفطرية طبقاً للفئات (بالآلاف دجاجة)	١٣
١٧	أعداد المزارع والعضابر فئة (من ٥ آلاف - أقل من ٢٥ ألف دجاجة)	١٤
١٨	الطاقات الكلية والفطرية والمعتلة فئة (من ٥ آلاف - أقل من ٢٥ ألف دجاجة)	١٥
١٩	أعداد المزارع والعضابر فئة (من ٢٥ ألف - أقل من ١٠٠ ألف دجاجة)	١٦
٢٠	الطاقات الكلية والفطرية والمعتلة فئة (من ٢٥ ألف - أقل من ١٠٠ ألف دجاجة)	١٧
٢١	أعداد المزارع والعضابر فئة (١٠٠ من ألف دجاجة فأكثر)	١٨
٢٢	الطاقات الكلية والفطرية والمعتلة فئة (١٠٠ من ألف دجاجة فأكثر)	١٩

المحتويات

الصفحة	البيان	الجدول
	الفصل الثالث: تحضين الدجاج البلدى	
٢٤	أعداد المزارع العاملة والضاير	٢٠
٢٥	الطاقات الكلية و الفطية والمعتلة (بالآف حاجة)	٢١
	الفصل الرابع: إنتاج بيض المائدة	
٢٧	أعداد المزارع العاملة طبقاً للفئات	٢٢
٢٨	الطاقات الكلية لمزارع الدجاج البياض طبقاً للفئات (بالآف حاجة)	٢٣
٢٩	الطاقات الكلية لمزارع الدجاج البياض طبقاً للفئات (مليون بيضة)	٢٤
٣٠	الطاقات الفطية لمزارع الدجاج البياض طبقاً للفئات (بالآف حاجة)	٢٥
٣١	الطاقات الفطية لمزارع الدجاج البياض طبقاً للفئات (مليون بيضة)	٢٦
	الفصل الخامس: إنتاج الأرانب	
٣٣	أعداد المزارع العاملة والبطاريات والطاقات الكلية	٢٧
٣٤	الطاقات الفطية	٢٨
٣٥	الطاقات الكلية و الفطية والمعتلة	٢٩
	الفصل السادس: إنتاج البط	
٣٧	أعداد المزارع العاملة والضاير	٣٠
٣٨	الطاقات الكلية و الفطية والمعتلة	٣١
	الفصل السابع: إنتاج الرومي	
٤٠	أعداد المزارع العاملة والضاير	٣٢
٤١	الطاقات الكلية و الفطية والمعتلة	٣٣
	الفصل الثامن: جنود الدواجن	
٤٣	أعداد المزارع العاملة والضاير	٣٤
٤٤	الطاقات الكلية و الفطية والمعتلة (ألف حاجة)	٣٥

المحتويات

الصفحة	البيان	الجدول
٤٥	الطاقات الكلية والفطية والمعتلة (مليون بيضة) <i>الفصل التاسع : اكثر الدجاج البلدى</i>	٣٦
٤٧	أعداد المزارع العاملة والعضير	٣٧
٤٨	الطاقات الكلية والفطية والمعتلة (ألف دجاجة)	٣٨
٤٩	الطاقات الكلية والفطية والمعتلة (مليون بيضة) <i>الفصل العاشر : مزارع الأمهات</i>	٣٩
٥١	أعداد المزارع العاملة والعضير <i>أولاً : مزارع أمهات التسمين</i>	٤٠
٥٣	أعداد المزارع العاملة والعضير	٤١
٥٤	الطاقات الكلية والفطية والمعتلة (ألف دجاجة)	٤٢
٥٥	الطاقات الكلية والفطية والمعتلة (مليون بيضة) <i>ثانياً : مزارع أمهات البياض</i>	٤٣
٥٧	أعداد المزارع العاملة والعضير	٤٤
٥٨	الطاقات الكلية والفطية والمعتلة (ألف دجاجة)	٤٥
٥٩	الطاقات الكلية والفطية والمعتلة (مليون بيضة) <i>ثالثاً : مزارع أمهات البيض</i>	٤٦
٦١	أعداد المزارع العاملة والعضير	٤٧
٦٢	الطاقات الكلية والفطية والمعتلة (ألف بطة)	٤٨
٦٣	الطاقات الكلية والفطية والمعتلة (مليون بيضة) <i>رابعاً : مزارع أمهات الرومي</i>	٤٩
٦٥	أعداد المزارع العاملة والعضير	٥٠
٦٦	الطاقات الكلية والفطية والمعتلة (ألف دجاجة)	٥١

المحتويات

الصفحة	البيان	الجدول
٦٧	الطاقات الكلية والقطبية والمعطلة (مليون بيضة) الفصل الحادي عشر : معامل التفريخ الصناعية	٥٢
٦٩	أعداد المعامل العاملة والطاقات الكلية	٥٣
٧٠	أعداد المعامل غير العاملة والطاقات الكلية	٥٤
٧١	أعداد وأنواع البيض الموضوع والكتاكيت النجدة	٥٥
٧٢	أعداد وأنواع البيض الموضوع والكتاكيت النجدة	٥٦
٧٣	الطاقات الكلية والبيض الموضوع والكتاكيت الناتجة الفصل الثاني عشر : معامل التفريخ البلدية	٥٧
٧٥	أعداد المعامل والأفران و الطاقات الكلية والقطبية الفصل الثالث عشر : أعلاف الدواجن	٥٨
٧٧	أعداد المصانع و الطاقات الكلية	٥٩
٧٨	الإنتاج القطى	٦٠
٧٩	الطاقات الكلية والقطبية والمعطلة الفصل الرابع عشر : أعداد الإدارات والوحدات البيطرية والتحصينات	٦١
٨١	أعداد الإدارات والوحدات البيطرية	٦٢
٨٢	أعداد الدواجن المحصنة وفقاً لنوع التحصين	٦٣
٨٣	أعداد الدواجن المحصنة وفقاً لنوع التحصين الفصل الخامس عشر : مجازر الدواجن	تابع ٦٣
٨٥	مجازر الدواجن وفقاً لنوع المجرر	٦٤
٨٦	أعداد منبوحات الدواجن داخل المجازر الحكومية	٦٥
٨٧	تقدير كميات لحوم الدواجن داخل المجازر الحكومية	٦٦



مصادر البيانات والمفاهيم والتعاريف المستخدمة

Data Sources, Concept and Applied Definitions



المفاهيم والتعاريف

مزارع تسمين البدارى:

نشاط اقتصادى زراعى قلم على إنتاج دجاج اللحم (عمر يوم - ٦٠ يوم) من الدجاج بأنواعه (أجنبي - بلدي مصنع).

مزارع تربية الدجاج البلدى:

نشاط اقتصادى زراعى قلم على تربية وإنتاج دجاج اللحم (عمر يوم - ٣٠ يوم) من الدجاج البلدى.

مزارع إنتاج بيض المائدة:

نشاط اقتصادى زراعى قلم على تربية دجاج إنتاج بيض المائدة (أرضى - بطاريات).

مزارع إنتاج البط الرومى:

نشاط اقتصادى زراعى قلم على إنتاج طيور مسمنة من البط و الرومى.

مزارع الأمهات:

نشاط اقتصادى زراعى قلم على إنتاج بيض مخضب بحمل صفات وراثية جيدة لإنتاج:

١- كناكوت تسمين. ٢- كناكوت بياض. ٣- كناكوت بط. ٤- كناكوت رومى.

معامل التفريخ:

نشاط اقتصادى زراعى قلم على تفريخ البيض المخضب للأصناف المختلفة سواء (أفرنجية - بلدية).

الدورة:

هى الفترة الزمنية اللازمة للوصول بمدخلات عناصر النشاط الإقتصادى الزراعى بما تحقق معظمه العائد الإقتصادى (و تختلف من نشاط لآخر).

السعة القصوى للمزرعة:

هى السعة القياسية (الهندسية التصميمية) وهى أقصى ما يمكن ان تستوعبه المزرعة من دجاج بجميع العنابر فى الدورة الواحدة.

الطاقة الكلية:

الطاقة الكلية تساوى السعة القصوى للمزرعة مضروباً فى عدد الدورات التي يمكن تنفيذها بجميع العاير خلال عام الحصر.

الإنتاج الفطى:

هو عدد الدجاج الفطى الناتج من المزرعة خلال عام الحصر و يساوى إنتاج مجموع الدورات المنفذة.

الطاقة المعطلة:

الطاقة المعطلة تساوى الفرق بين الطاقة الكلية والطاقة الفطية.

المصدر

مدبريات الزراعة بالمحافظات (إدارات الأمن الغذائى).

قطاع تنمية الثروة الحيوانية.

الهيئة العامة للخدمات البيطرية.

المرجع الزمنى : الفترة من (١ / ١ - ٢٠١٢ - ٣١ / ١٢ / ٢٠١٢)

إجماليات الثروة الداجنة

Total of poultry

Total of poultry



إجماليات الثروة الداجنة

Categories	الإنتاج الفعلي (بالآلاف) Actual production طائر Bird	الطاقة الكلية (بالآلاف) Full capacity طائر Bird	عدد الطائر Num. of dormitories			عدد المزارع Num. of farms	النوع Type
			جملة Total	غ. عاملة Deact.	عاملة Act.		
Hybrid baladi chicken	72231	118012	4762	63	4699	3536	البلدى المحسن
Breeding baladi chicken	53511	104113	1901	88	1813	1184	تربية النجاج البلدى
Ducks	9591	18539	1664	410	1254	1147	البط
Turkey	906	1772	349	56	293	186	الرومى

Categories	الإنتاج الفعلي Actual production		الطاقة الكلية Full capacity		عدد الطائر Num. of dormitories			عدد المزارع Num. of farms	النوع Type
	بيضة (مليون) (mill) egg	طائر (بالآلاف) (tho) bird	بيضة (مليون) (mill) egg	طائر (بالآلاف) (tho) bird	جملة Total	غ. عاملة Deact.	عاملة Act.		
Broiler brooding	1097	7303	2223	11600	3034	506	2528	428	أمهات التسمين
Layer brooding	101	592	226	1029	227	47	180	48	أمهات البيض
Duck brooding	518	1885	756	2569	1177	285	892	641	أمهات البط
Turkey brooding	0.597	27.25	1.207	64	39	3	36	8	أمهات الرومى
*Poultry parent	58	483	88	550	97	0	97	6	* جنود اللواجن
Multiple baladi chicken	495	3360	750	4172	1261	65	1196	628	إكثار النجاج البلدى

Categories	الإنتاج الفعلي Actual production		الطاقة الكلية Full capacity		عدد البطاريات Laying batteries	عدد المزارع Num. of farms	النوع Type
	عدد النجاج Litter num.	عدد الأمهات Does num.	عدد النجاج Litter num.	عدد الأمهات Does num.			

بلغ إنتاج القطاع التجارى من بدارى التسمين ٥١٢٩٨٤ ألف دجاجة .
تم تقدير إنتاج القطاع الريفى من بدارى التسمين ١٠٢٥٩٧ ألف دجاجة .
إجمالى إنتاج بدارى التسمين ٦١٥٥٨١ ألف دجاجة .
بلغ إنتاج القطاع التجارى من بيض المائدة ٥٠٩٥٧ مليون بيضة .
تم تقدير إنتاج القطاع الريفى من بيض المائدة ٢٠١ مليون بيضة .
إجمالى إنتاج بيض المائدة نحو ٨٠٠٥٧ مليون بيضة .
المصدر : مديريات الزراعة بالمحافظات .
المصدر : * - قطاع تنمية الثروة الحيوانية .
الناشر : قطاع الشؤون الاقتصادية .



الفصل الأول
بدارى التسمين

Section 1
Broilers




Table (2)

جدول (٢)

Broilers Year, 2012

بدارى التسمين عام ٢٠١٢

Number of active farms and dormitories

أعداد المزارع العاملة والضياع

Governorates	Num. of dormitories عدد الضياع			عدد المزارع Num. of farms	المحافظات
	الجملة Total	لا يصل Deactivate	يصل Activate		
Alexandria	441	25	416	157	الإسكندرية
Behera	2624	52	2572	1523	البحيرة
Gharbia	3821	18	3803	3003	الغربية
Kafr El Sheikh	1671	0	1671	1217	كفر الشيخ
Dakahlia	2950	20	2930	1840	الدقهلية
Damietta	920	44	876	502	دمياط
Sharkia	4719	76	4643	3444	الشرقية
Port Said	28	2	26	12	بورسعيد
Ismailia	512	71	441	231	الإسماعيلية
Suez	24	0	24	3	السويس
Menoufia	992	35	957	472	المنوفية
Kalyoubia	2322	24	2298	1604	القليوبية
Cairo	44	0	44	9	القاهرة
Lower Egypt	21068	367	20701	14017	الوجه البحري
Giza	830	51	779	307	الجيزة
Beni Suef	370	15	355	192	بنى سويف
Fayoum	924	5	919	598	الفيوم
Menia	1954	3	1951	1534	المنيا
Middle Egypt	4078	74	4004	2631	مصر الوسطى
Assuit	1262	96	1166	832	أسيوط
Suhag	472	22	450	378	سوهاج
Qena	73	8	65	40	قنا
Luxor	17	0	17	4	الأقصر
Aswan	22	1	21	10	أسوان
Upper Egypt	1846	127	1719	1264	مصر العليا
Matrouh	506	80	426	362	مطروح
Noubaria	1049	11	1038	290	النوبارية
North Sinai	429	8	421	335	شمال سيناء
South Sinai	4	0	4	2	جنوب سيناء
New Valley	60	21	39	33	الوادي الجديد
Red Sea	10	0	10	5	البحر الأحمر
Out of Valley	2058	120	1938	1027	خارج الوادي
General Total	29050	688	28362	18939	إجمالي الجمهورية

Source : Agricultural directorates of governorates.

المصدر : مديريات الزراعة بالمحافظات.

Publisher : Economic Affairs Sector.

الناشر : قطاع الشؤون الاقتصادية.

Table (3)

جدول (٣)

Broilers Year, 2012

بدارى التسمين عام ٢٠١٢

Full capacity according to categories (thousand chicken)

الطقات الكلية طبقا للفئات (بالآلاف دجاجة)

Governorates	الجملة Total	مزارع ١٠٠ ألف فلكثر Farms 100 thou. and more	مزارع ٢٥ ألف الى أقل من ١٠٠ ألف Farms 25 thou. to less than 100 thou.	مزارع ٥ آلاف الى أقل من ٢٥ ألف Farms 5 thou. to Less than 25 thou.	المحافظات
Alexandria	17250.000	11248.850	5812.350	188.800	الإسكندرية
Behera	93915.656	32887.920	52602.506	8425.230	البحيرة
Gharbia	102329.420	10842.700	78870.100	12616.620	الغربية
Kafr El Sheikh	42629.375	6503.900	29625.250	6500.225	كفر الشيخ
Dakahlia	80929.550	16655.900	57531.450	6742.200	الدقهلية
Damietta	26563.980	9420.355	15003.900	2139.725	دمياط
Sharkia	131348.980	37138.380	83060.250	11150.350	الشرقية
Port Said	934.150	401.150	523.000	10.000	بورسعيد
Ismailia	28900.000	21484.000	7073.000	343.000	الإسماعيلية
Suez	1440.000	1440.000	0.000	0.000	السويس
Menoufia	25114.050	6974.600	17270.350	869.100	المنوفية
Kalyoubia	57437.310	11516.310	42933.500	2987.500	القليوبية
Cairo	3514.016	3402.016	112.000	0.000	القاهرة
Lower Egypt	612306.487	169916.081	390417.656	51972.750	الوجه البحري
Giza	23709.550	13201.500	10291.050	217.000	الجيزة
Beni Suef	9788.000	3247.000	6366.000	175.000	بنى سويف
Fayoum	21187.000	5053.300	12420.900	3712.800	الفيوم
Menia	40784.000	150.000	30846.000	9788.000	المنيا
Middle Egypt	95468.550	21651.800	59923.950	13892.800	مصر الوسطى
Assuit	19200.450	1600.000	10296.350	7304.100	أسيوط
Suhag	14592.800	1789.000	11549.900	1253.900	سوهاج
Qena	1688.000	960.000	410.000	318.000	قنا
Luxor	495.000	425.000	70.000	0.000	الأقصر
Aswan	77.000	0.000	0.000	77.000	أسوان
Upper Egypt	36063.250	4774.000	22326.250	8953.000	مصر العليا
Matrouh	13821.650	1753.000	11715.650	353.000	مطروح
Noubaria	51941.050	43733.450	7471.550	736.050	النوبارية
North Sinai	17011.000	3302.000	13709.000	0.000	شمال سيناء
South Sinai	100.000	0.000	100.000	0.000	جنوب سيناء
New Valley	1380.500	120.000	1162.500	98.000	الوادي الجديد
Red Sea	246.200	162.000	47.000	37.200	البحر الأحمر
Out of Valley	84500.400	49070.450	34205.700	1224.250	خارج الوادى
General Total	828328.687	245412.331	506873.556	76042.800	إجمالي الجمهورية

Source : Agricultural directorates of governorates.

المصدر : مديريات الزراعة بالمحافظات.

Publisher : Economic Affairs Sector.

الناشر : قطاع الشؤون الاقتصادية.

Table (4)

جدول (٤)

Broilers Year, 2012

بدارى التسمين عام ٢٠١٢

Actual capacity according to categories (thousand chicken)

الطاقات الفعلية طبقا للفئات (بالآلاف نجاجة)

Governorates	الجملة Total	مزارع ١٠٠ ألف فلكثر Farms 100 thou. and more	مزارع ٢٥ ألف الى أقل من ١٠٠ ألف Farms 25 thou. to less than 100 thou.	مزارع ٥ آلاف الى أقل من ٢٥ ألف Farms 5 thou. to Less than 25 thou.	المحافظات
Alexandria	12914.700	8180.000	4564.000	170.700	الإسكندرية
Behera	56621.000	26393.000	25311.500	4916.500	البحيرة
Gharbia	64507.500	7668.500	48821.600	8017.400	الغربية
Kafr El Sheikh	21552.152	3203.332	14778.010	3570.810	كفر الشيخ
Dakahlia	41516.167	9311.870	29187.867	3016.430	الدقهلية
Damietta	14267.385	4436.560	8590.655	1240.170	دمياط
Sharkia	87721.442	25345.750	57040.062	5335.630	الشرقية
Port Said	303.500	141.000	156.500	6.000	بورسعيد
Ismailia	17627.200	13125.000	4282.500	219.700	الإسماعيلية
Suez	1432.000	1432.000	0.000	0.000	السويس
Menoufia	13188.500	3719.200	8857.300	612.000	المنوفية
Kalyoubia	46512.800	9478.500	34729.800	2304.500	القليوبية
Cairo	2357.600	2296.800	60.800	0.000	القاهرة
Lower Egypt	380521.946	114731.512	236380.594	29409.840	الوجه البحري
Giza	16811.673	9539.663	7143.110	128.900	الجيزة
Beni Suef	4718.000	1457.000	3159.000	102.000	بنى سويف
Fayoum	13002.100	3252.000	7209.600	2540.500	الفيوم
Menia	29556.000	90.000	22569.000	6897.000	المنيا
Middle Egypt	64087.773	14338.663	40080.710	9668.400	مصر الوسطى
Assuit	13702.100	810.000	7668.800	5223.300	أسيوط
Suhag	6583.980	584.080	5568.800	431.100	سوهاج
Qena	655.339	394.839	140.500	120.000	قنا
Luxor	364.000	314.000	50.000	0.000	الأقصر
Aswan	37.500	0.000	0.000	37.500	أسوان
Upper Egypt	21342.919	2102.919	13428.100	5811.900	مصر العليا
Matrouh	6067.110	528.000	5332.780	206.330	مطروح
Noubaria	35714.100	30068.400	5108.000	537.700	النوبارية
North Sinai	4070.500	773.000	3297.500	0.000	شمال سيناء
South Sinai	23.000	0.000	23.000	0.000	جنوب سيناء
New Valley	921.000	109.000	748.000	64.000	الوادي الجديد
Red Sea	236.000	160.000	45.000	31.000	البحر الأحمر
Out of Valley	47031.710	31638.400	14554.280	839.030	خارج الوادي
General Total	512984.348	162811.494	304443.684	45729.170	إجمالي الجمهورية

Source : Agricultural directorates of governorates.

المصدر : مديريات الزراعة بالمحافظات.

Publisher : Economic Affairs Sector.

النشر : قطاع الشؤون الاقتصادية.

Table (5)

(٥) جدول

Broilers Year, 2012

بدارى التسمين علم ٢٠١٢

Farms (5 thousand to less than 25 thousand chicken)

مزارع (٥ الاف الى اقل من ٢٥ ألف بجلجة)

Number of active farms and dormitories

اعداد المزارع العاملة والدوريات

Governorates	Num. of dormitories عدد الدوريات			عدد المزارع Num. of farms	المحافظات
	الجملة Total	لا يعمل Deactivate	يعمل Activate		
Alexandria	16	2	14	10	الإسكندرية
Behera	588	0	588	548	البحيرة
Gharbia	777	2	775	746	الغربية
Kafr El Sheikh	427	0	427	416	كفر الشيخ
Dakahlia	407	0	407	393	الدقهلية
Damietta	145	1	144	130	دمياط
Sharkia	712	1	711	703	الشرقية
Port Said	1	0	1	1	بورسعيد
Ismailia	20	0	20	20	الإسماعيلية
Suez	0	0	0	0	السويس
Menoufia	67	0	67	54	المنوفية
Kalyoubia	182	0	182	179	القليوبية
Cairo	0	0	0	0	القاهرة
Lower Egypt	3342	6	3336	3200	الوجه البحري
Giza	47	17	30	25	الجيزة
Beni Suef	12	1	11	9	بنى سويف
Fayoum	272	0	272	252	الفيوم
Menia	698	0	698	665	المنيا
Middle Egypt	1029	18	1011	951	مصر الوسطى
Assuit	588	7	581	516	أسيوط
Suhag	108	4	104	96	سوهاج
Qena	29	0	29	23	قنا
Luxo	0	0	0	0	الأقصر
Aswan	22	1	21	10	أسوان
Upper Egypt	747	12	735	645	مصر العليا
Matrouh	18	0	18	18	مطروح
Noubaria	45	0	45	45	النوبارية
North Sinai	0	0	0	0	شمال سيناء
South Sinai	0	0	0	0	جنوب سيناء
New Valley	9	3	6	5	الوادي الجديد
Red Sea	3	0	3	3	البحر الأحمر
Out of Valley	75	3	72	71	خارج الوادى
General Total	5193	39	5154	4867	إجمالى الجمهورية

Source : Agricultural directorates of governorates.

المصدر : مديريات الزراعة بالمحافظات.

Publisher : Economic Affairs Sector.

الناشر : قطاع الشؤون الاقتصادية.

Table (6)

جدول (٦)

Broilers Year, 2012

بذارى التسمين عام ٢٠١٢

Farms (5 thousand to less than 25 thousand chicken)

مزارع (٥ آلاف الى أقل من ٢٥ ألف نجاجة)

Full, actual and deactivated capacity (thousand chicken)

الطاقة الكلية والمطعة والمطلقة (بالآلاف نجاجة)

Governorates	الطاقة المطلقة/الطاقة الكلية Deactivated / Full cap. %	الطاقة المطلقة Deactivated capacity	الطاقة المطعة Actual capacity	الطاقة الكلية Full capacity	المحافظات
Alexandria	9.59	18.100	170.700	188.800	الإسكندرية
Behera	41.65	3508.730	4916.500	8425.230	البحيرة
Gharbia	36.45	4599.220	8017.400	12616.620	الغربية
Kafr El Sheikh	45.07	2929.415	3570.810	6500.225	كفر الشيخ
Dakahlia	55.26	3725.770	3016.430	6742.200	الدقهلية
Damietta	42.04	899.555	1240.170	2139.725	دمياط
Sharkia	52.15	5814.720	5335.630	11150.350	الشرقية
Port Said	40.00	4.000	6.000	10.000	بورسعيد
Ismailia	35.95	123.300	219.700	343.000	الإسماعيلية
Suez	0.00	0.000	0.000	0.000	السويس
Menoufia	29.58	257.100	612.000	869.100	المنوفية
Kalyoubia	22.86	683.000	2304.500	2987.500	القليوبية
Cairo	0.00	0.000	0.000	0.000	القاهرة
Lower Egypt	43.41	22562.910	29409.840	51972.750	الوجه البحري
Giza	40.60	88.100	128.900	217.000	الجيزة
Beni Suef	41.71	73.000	102.000	175.000	بنى سويف
Fayoum	31.57	1172.300	2540.500	3712.800	الفيوم
Menia	29.54	2891.000	6897.000	9788.000	المنيا
Middle Egypt	30.41	4224.400	9668.400	13892.800	مصر الوسطى
Assuit	28.49	2080.800	5223.300	7304.100	أسيوط
Suhag	65.62	822.800	431.100	1253.900	سوهاج
Qena	62.26	198.000	120.000	318.000	قنا
Luxor	0.00	0.000	0.000	0.000	الأقصر
Aswan	51.30	39.500	37.500	77.000	أسوان
Upper Egypt	35.08	3141.100	5811.900	8953.000	مصر العليا
Matrouh	41.55	146.670	206.330	353.000	مطروح
Noubaria	26.95	198.350	537.700	736.050	النوبارية
North Sinai	0.00	0.000	0.000	0.000	شمال سيناء
South Sinai	0.00	0.000	0.000	0.000	جنوب سيناء
New Valley	34.69	34.000	64.000	98.000	الوادي الجديد
Red Sea	16.67	6.200	31.000	37.200	البحر الأحمر
Out of Valley	31.47	385.220	839.030	1224.250	خارج الوادي
General Total	39.86	30313.630	45729.170	76042.800	إجمالي الجمهورية

Source : Agricultural directorates of governorates.

المصدر : مديريات الزراعة بالمحافظات.

Publisher : Economic Affairs Sector.

الناشر : قطاع الشؤون الاقتصادية.

Table (7)

جدول (٧)

Broilers Year, 2012

بذارى التسمين عام ٢٠١٢

Farms (25 thousand to less than 100 thousand chicken)

مزارع (٢٥ ألف - أقل من ١٠٠ ألف دجاجة)

Number of active farms and dormitories

أعداد المزارع العاملة والظواهر

Governorates	Num. of dormitories عدد الظواهر			عدد المزارع Num. of farms	المحافظات
	الجملة Total	لا يعمل Deactivate	يعمل Activate		
Alexandria	230	10	220	109	الإسكندرية
Behera	1428	21	1407	845	البحيرة
Gharbia	2692	9	2683	2169	الغربية
Kafr El Sheikh	1059	0	1059	756	كلر الشيخ
Dakahlia	2029	9	2020	1323	الدقهلية
Damietta	534	24	510	320	دمياط
Sharkia	3289	42	3247	2602	الشرقية
Port Sald	16	1	15	8	بورسعيد
Ismailia	256	28	228	178	الإسماعيلية
Suez	0	0	0	0	السويس
Menoufia	710	21	689	367	المنوفية
Kalyoubia	1692	14	1678	1333	القليوبية
Cairo	4	0	4	2	القاهرة
Lower Egypt	13939	179	13760	10012	الوجه البحري
Giza	410	7	403	226	الجيزة
Beni Suef	293	8	285	171	بنى سويف
Fayoum	505	0	505	312	الفيوم
Menia	1250	3	1247	868	المنيا
Middle Egypt		18	2440	1577	مصر الوسطى
Assuit	616	86	530	287	أسيوط
Suhag	322	14	308	273	سوهاج
Qena	22	2	20	13	قنا
Luxor	4	0	4	1	الأقصر
Aswan	0	0	0	0	أسوان
Upper Egypt	964	102	862	574	مصر العليا
Matrouh	434	51	383	332	مطروح
Noubaria	250	2	248	170	التوبارية
North Sinai	368	8	360	316	شمال سيناء
South Sinal	4	0	4	2	جنوب سيناء
New Valley	47	18	29	24	الوادي الجديد
Red Sea	2	0	2	1	البحر الأحمر
Out of Valley	1105	79	1026	845	خارج الوادي
General Total	18466	378	18088	13008	إجمالي الجمهورية

Source : Agricultural directorates of governorates.

المصدر : مديريات الزراعة بالمحافظات.

Publisher : Economic Affairs Sector.

الناشر : قطاع الشؤون الاقتصادية.

Table (8)

جدول (٨)

Broilers Year, 2012

بدارى التسمين عام ٢٠١٢

Farms (25 thousand to less than 100 thousand chicken)

مزارع (٢٥ ألف - أقل من ١٠٠ ألف دجاجة)

Full, actual and deactivated capacity (thousand chicken)

الطاقة الكلية والفعلية والمطلقة (بالآلاف دجاجة)

Governorates	الطاقة المطلقة/الطاقة الكلية Deactivated / Full cap. %	الطاقة المطلقة Deactivated capacity	الطاقة الفعلية Actual capacity	الطاقة الكلية Full capacity	المحافظات
Alexandria	21.48	1248.350	4564.000	5812.350	الإسكندرية
Behera	51.88	27291.006	25311.500	52602.506	البحيرة
Gharbia	38.10	30048.500	48821.600	78870.100	الغربية
Kafr El Sheikh	50.12	14847.240	14778.010	29625.250	كفر الشيخ
Dakahlia	49.27	28343.583	29187.867	57531.450	الدقهلية
Damietta	42.74	6413.245	8590.655	15003.900	دمياط
Sharkia	31.33	26020.188	57040.062	83060.250	الشرقية
Port Said	70.08	366.500	156.500	523.000	بورسعيد
Ismailia	39.45	2790.500	4282.500	7073.000	الإسماعيلية
Suez	0.00	0.000	0.000	0.000	السويس
Menoufia	48.71	8413.050	8857.300	17270.350	المنوفية
Kalyoubia	19.11	8203.700	34729.800	42933.500	القليوبية
Cairo	45.71	51.200	60.800	112.000	القاهرة
Lower Egypt	39.45	154037.062	236380.594	390417.656	الوجه البحري
Giza	30.59	3147.940	7143.110	10291.050	الجيزة
Beni Suef	50.38	3207.000	3159.000	6366.000	بنى سويف
Fayoum	41.96	5211.300	7209.600	12420.900	الفيوم
Menia	26.83	8277.000	22569.000	30846.000	المنيا
Middle Egypt	33.11	19843.240	40080.710	59923.950	مصر الوسطى
Assuit	25.52	2627.550	7668.800	10296.350	أسيوط
Suhag	51.78	5981.100	5568.800	11549.900	سوهاج
Qena	65.73	269.500	140.500	410.000	قنا
Luxor	28.57	20.000	50.000	70.000	الأقصر
Aswan	0.00	0.000	0.000	0.000	أسوان
Upper Egypt	39.86	8898.150	13428.100	22326.250	مصر العليا
Matrouh	54.48	6382.870	5332.780	11715.650	مطروح
Noubaria	31.63	2363.550	5108.000	7471.550	النوبارية
North Sinai	75.95	10411.500	3297.500	13709.000	شمال سيناء
South Sinai	77.00	77.000	23.000	100.000	جنوب سيناء
New Valley	35.66	414.500	748.000	1162.500	الوادي الجديد
Red Sea	4.26	2.000	45.000	47.000	البحر الأحمر
Out of Valley	57.45	19651.420	14554.280	34205.700	خارج الوادي
General Total	39.94	202429.872	304443.684	506873.556	إجمالي الجمهورية

Source : Agricultural directorates of governorates.

المصدر : مديريات الزراعة بالمحافظات.

Publisher : Economic Affairs Sector.

الناشر : قطاع الشؤون الاقتصادية.

Table (9)

جدول (٩)

Broilers Year, 2012

بدارى التسمين عام ٢٠١٢

Farms (100 thousand chicken and more)

مزارع (١٠٠ ألف بجلجة فلكثر)

Number of active farms and dormitories

أعداد المزارع العاملة والعمائر

Governorates	Nu. of dormitories عدد العمائر			Num. of farms عدد المزارع	المحافظات
	الجملة Total	لا يعمل Deactivate	يعمل Activate		
Alexandria	195	13	182	38	الإسكندرية
Behera	608	31	577	130	البحيرة
Gharbia	352	7	345	88	الغربية
Kafr El Shelkh	185	0	185	45	كفر الشيخ
Dakahlia	514	11	503	124	الدقهلية
Damietta	241	19	222	52	دمياط
Sharkia	718	33	685	139	الشرقية
Port Said	11	1	10	3	بورسعيد
Ismailia	236	43	193	33	الإسماعيلية
Suez	24	0	24	3	السويس
Menoufia	215	14	201	51	المنوفية
Kalyoubia	448	10	438	92	القليوبية
Cairo	40	0	40	7	القاهرة
Lower Egypt	3787	182	3605	805	الوجه البحري
Giza	373	27	346	56	الجيزة
Beni Suef	65	6	59	12	بنى سويف
Fayoum	147	5	142	34	الفيوم
Menia	6	0	6	1	المنيا
Middle Egypt	591	38	553	103	مصر الوسطى
Assuit	58	3	55	29	أسيوط
Suhag	42	4	38	9	سوهاج
Qena	22	6	16	4	قنا
Luxor	13	0	13	3	الأقصر
Aswan	0	0	0	0	أسوان
Upper Egypt	135	13	122	45	مصر العليا
Matrouh	54	29	25	12	مطروح
Noubaria	754	9	745	75	النوبارية
North Sinai	61	0	61	19	شمال سيناء
South Sinai	0	0	0	0	جنوب سيناء
New Valley	4	0	4	4	الوادي الجديد
Red Sea	5	0	5	1	البحر الأحمر
Out of Valley	878	38	840	111	خارج الوادي
General Total	5391	271	5120	1064	إجمالي الجمهورية

Source : Agricultural directorates of governorates.

المصدر : مديريات الزراعة بالمحافظات.

Publisher : Economic Affairs Sector.

الناشر : قطاع الشؤون الاقتصادية.

Table (10)

جدول (١٠)

Broilers Year, 2012

بذارى التسمين عام ٢٠١٢

Farms (100 thousand chicken and more)

مزارع (١٠٠ ألف دجاجة فلكثر)

Full, actual and deactivated capacity (thousand chicken)

الطاقة الكلية والمطلية والمطلية (بالألف دجاجة)

Governorates	Deactivated / Full cap. %	Deactivated capacity	Actual capacity	Full capacity	المحافظات
Alexandria	27.28	3068.850	8180.000	11248.850	الإسكندرية
Behera	19.75	6494.920	26393.000	32887.920	البحيرة
Gharbia	29.27	3174.200	7668.500	10842.700	الغربية
Kafr El Sheikh	50.75	3300.568	3203.332	6503.900	كفر الشيخ
Dakahlia	44.09	7344.030	9311.870	16655.900	الدقهلية
Damietta	52.90	4983.795	4436.560	9420.355	دمياط
Sharkia	31.75	11792.630	25345.750	37138.380	الشرقية
Port Said	64.85	260.150	141.000	401.150	بورسعيد
Ismailia	38.91	8359.000	13125.000	21484.000	الإسماعيلية
Suez	0.56	8.000	1432.000	1440.000	السويس
Menoufia	46.68	3255.400	3719.200	6974.600	المنوفية
Kalyoubia	17.69	2037.810	9478.500	11516.310	القليوبية
Cairo	32.49	1105.216	2296.800	3402.016	القاهرة
Lower Egypt	32.48	55184.569	114731.512	169916.081	الوجه البحري
Giza	27.74	3661.837	9539.663	13201.500	الجيزة
Beni Suef	55.13	1790.000	1457.000	3247.000	بنى سويف
Fayoum	35.65	1801.300	3252.000	5053.300	الفيوم
Menia	40.00	60.000	90.000	150.000	المنيا
Middle Egypt	33.78	7313.137	14338.663	21651.800	مصر الوسطى
Assuit	49.38	790.000	810.000	1600.000	أسيوط
Suhag	67.35	1204.920	584.080	1789.000	سوهاج
Qena	58.87	565.161	394.839	960.000	قنا
Luxor	26.12	111.000	314.000	425.000	الأقصر
Aswan	0.00	0.000	0.000	0.000	أسوان
Upper Egypt	55.96	2671.081	2102.919	4774.000	مصر العليا
Matrouh	69.88	1225.000	528.000	1753.000	مطروح
Noubaria	31.25	13665.050	30068.400	43733.450	النوبارية
North Sinai	76.59	2529.000	773.000	3302.000	شمال سيناء
South Sinai	0.00	0.000	0.000	0.000	جنوب سيناء
New Valley	9.17	11.000	109.000	120.000	الوادي الجديد
Red Sea	1.23	2.000	160.000	162.000	البحر الأحمر
Out of Valley	35.52	17432.050	31638.400	49070.450	خارج الوادي
General Total	33.66	82600.837	162811.494	245412.331	إجمالي الجمهورية

Source : Agricultural directorates of governorates.

المصدر : مديريات الزراعة بالمحافظات.

Publisher : Economic Affairs Sector.

النشر : قطاع الشؤون الاقتصادية.



الفصل الثاني
الدجاج البلدي المحسن

Section 2

Hybrid baladi chicken



Table (11)

جدول (١١)

Hybrid baladi chicken Year, 2012

الدجاج البلدى المحسن عام ٢٠١٢

Number of active farms and dormitories

أعداد المزارع العاملة والدوريات

Governorates	Num. of dormitories عدد الدوريات			عدد المزارع Num. of farms	المحافظات
	الجملة Total	لا يصل Deactivate	يصل Activate		
Alexandria	2	0	2	1	الإسكندرية
Behera	111	5	106	51	البحيرة
Gharbia	765	7	758	599	الغربية
Kafr El Sheikh	20	0	20	8	كفر الشيخ
Dakahlia	395	11	384	219	الدقهلية
Damietta	255	2	253	123	دمياط
Sharkia	1322	5	1317	1076	الشرقية
Port Said	0	0	0	0	بورسعيد
Ismailia	4	0	4	4	الإسماعيلية
Suez	0	0	0	0	السويس
Menoufia	0	0	0	0	المنوفية
Kalyoubia	1078	13	1065	949	القليوبية
Calro	1	0	1	1	القاهرة
Lower Egypt	3953	43	3910	3031	الوجه البحرى
Glza	66	2	64	30	الجيزة
Beni Suef	0	0	0	0	بنى سويف
Fayoum	512	9	503	364	الفيوم
Menia	0	0	0	0	المنيا
Middle Egypt	578	11	567	394	مصر الوسطى
Assult	46	0	46	23	أسيوط
Suhag	0	0	0	0	سوهاج
Qena	0	0	0	0	قنا
Luxor	152	6	146	71	الأقصر
Aswan	10	3	7	2	أسوان
Upper Egypt	208	9	199	96	مصر العليا
Matrouh	0	0	0	0	مطروح
Noubaria	18	0	18	13	النوبارية
North Sinal	0	0	0	0	سيناء الشمالية
South Sinal	3	0	3	1	سيناء الجنوبية
New Valley	2	0	2	1	الوادي الجديد
Red Sea	0	0	0	0	البحر الأحمر
Out of Valley	23	0	23	15	خارج الوادى
General Total	4762	63	4699	3536	إجمالى الجمهورية

Source : Agricultural directorates of governorates.

المصدر : مديريات الزراعة بالمحافظات.

Publisher : Economic Affairs Sector.

الناشر : قطاع الشؤون الاقتصادية.

Table (12)

جدول (١٢)

Hybrid baladi chicken Year, 2012

الدجاج البلدى المحسن عام ٢٠١٢

Full capacity according to categories (thousand chicken)

الطاقات الكلية طبقا للكتل (بالآلاف بچاجة)

Governorates	الجملة Total	مزارع ١٠٠ ألف فكثر Farms 100 thou. and more	مزارع ٢٥ ألف الى أقل من ١٠٠ ألف Farms 25 thou. to less than 100 thou.	مزارع ٥ آلاف الى أقل من ٢٥ ألف Farms 5 thou. to Less than 25 thou.	المحافظات
Alexandria	15.600	0.000	0.000	15.600	الإسكندرية
Behera	2149.208	678.120	1154.780	316.308	البحيرة
Gharbia	20548.988	1828.996	15046.788	3673.204	الغربية
Kafr El Sheikh	530.900	332.000	180.700	18.200	كفر الشيخ
Dakahlia	11156.998	3049.496	7384.822	722.680	الدقهلية
Damietta	7638.288	3331.936	3948.956	357.396	دمياط
Sharkia	35698.844	4974.320	26631.852	4092.672	الشرقية
Port Said	0.000	0	0	0.000	بورسعيد
Ismailia	146.000	0.000	128.000	18.000	الإسماعيلية
Suez	0.000	0.000	0.000	0.000	السويس
Menoufia	0.000	0	0	0.000	المنوفية
Kalyoubia	28469.000	1225.000	26881.000	363.000	القليوبية
Cairo	5.200	0.000	0.000	5.200	القاهرة
Lower Egypt	106359.026	15419.868	81356.898	9582.260	الوجه البحري
Giza	1377.294	325.676	929.178	122.440	الجيزة
Beni Suef	0.000	0.000	0.000	0.000	بنى سويف
Fayoum	10356.100	2053.800	4654.800	3647.500	الفيوم
Menia	0.000	0.000	0.000	0.000	المنيا
Middle Egypt	11733.394	2379.476	5583.978	3769.940	مصر الوسطى
Assuit	416.500	0.000	166.000	250.500	أسيوط
Suhag	0.000	0	0	0.000	سوهاج
Qena	0.000	0	0	0.000	قنا
Luxor	4407.000	1920	2297	190.000	الأقصر
Aswan	48.000	0	30	18.000	أسوان
Upper Egypt	4871.500	1920.000	2493.000	458.500	مصر العليا
Matrouh	0.000	0	0	0.000	مطروح
Noubaria	514.488	0.000	468.208	46.280	النوبارية
North Sinai	0.000	0	0	0.000	شمال سيناء
South Sinai	75.000	0	75	0.000	جنوب سيناء
New Valley	72.800	0	72.800	0.000	الوادي الجديد
Red Sea	0.000	0	0	0.000	البحر الأحمر
Out of Valley	662.288	0.000	616.008	46.280	خارج الوادى
General Total	118012.230	19689.344	84465.906	13856.980	إجمالي الجمهورية

Source : Agricultural directorates of governorates.

المصدر : مديريات الزراعة بالمحافظات.

Publisher : Economic Affairs Sector.

الناشر : قطاع الشؤون الاقتصادية.

Hybrid baladi chicken Year, 2012

الدجاج البلدى المحسن عام ٢٠١٢

Actual capacity according to categories (thousand chicken)

الطاقات الفعلية طبقا للفئات (بالآلاف دجاجة)

Governorates	الجملة Total	مزارع ١٠٠ ألف فلكتر Farms 100 thou. and more	مزارع ٢٥ ألف الى أقل من ١٠٠ ألف Farms 25 thou. to less than 100 thou.	مزارع ٥ آلاف الى أقل من ٢٥ ألف Farms 5 thou. to Less than 25 thou.	المحافظات
Alexandria	14.000	0.000	0.000	14.000	الإسكندرية
Behera	999.080	194.000	634.500	170.580	البحيرة
Gharbia	11799.359	910.000	8512.300	2377.059	الغربية
Kafr El Sheikh	210.500	130.000	73.500	7.000	كفر الشيخ
Dakahlia	4974.512	1260.000	3417.182	297.330	الدقهلية
Damietta	2707.675	1081.125	1488.800	137.750	دمياط
Sharkia	24253.414	2651.300	19159.011	2443.103	الشرقية
Port Said	0.000	0	0	0	بورسعيد
Ismailia	46.500	0.000	42.500	4.000	الإسماعيلية
Suez	0.000	0	0	0.000	السويس
Menoufia	0.000	0	0	0	المنوفية
Kalyoubia	20057.000	790.000	18943.000	324.000	القليوبية
Cairo	2.000	0.000	0.000	2.000	القاهرة
Lower Egypt	65064.040	7016.425	52270.793	5776.822	الوجه البحري
Giza	1098.300	286.000	702.100	110.200	الجيزة
Beni Suef	0.000	0	0	0	بنى سويف
Fayoum	7238.000	1119.000	3467.000	2652.000	الفيوم
Menia	0.000	0	0	0	المنيا
Middle Egypt	8336.300	1405.000	4169.100	2762.200	مصر الوسطى
Assuit	306.500	0	144.000	162.500	أسيوط
Suhag	0.000	0	0	0	سوهاج
Qena	0.000	0	0	0	قنا
Luxor	2287.000	1101	1092	94	الأقصر
Aswan	18.750	0	0.75	18	أسوان
Upper Egypt	2612.250	1101.000	1236.750	274.500	مصر العليا
Matrouh	0.000	0	0	0	مطروح
Noubaria	353.500	0.000	324.000	29.500	النوبارية
North Sinai	0.000	0	0	0	شمال سيناء
South Sinal	3.000	0	3	0	جنوب سيناء
New Valley	30.661	0	30.661	0	الوادي الجديد
Red Sea	0.000	0	0	0	البحر الأحمر
Out of Valley	387.161	0.000	357.661	29.500	خارج الوادى
General Total	72230.651	9522.425	53865.204	8843.022	إجمالي الجمهورية

Source : Agricultural directorates of governorates.

المصدر : مديريات الزراعة بالمحافظات.

Publisher : Economic Affairs Sector.

الناشر : قطاع الشؤون الاقتصادية.

Table (14)

جدول (١٤)

Hybrid baladi chicken Year, 2012

الدجاج البلدى المحسن عام ٢٠١٢

Farms (5 thousand to less than 25 thousand chicken)

مزارع (٥ الألف الى أقل من ٢٥ ألف دجاجة)

Number of active farms and dormitories

أعداد المزارع العاملة والدوريات

Governorates	Num. of dormitories عمدد الطائر			عدد المزارع Num. of farms	المحافظات
	الجملة Total	لا يصل Deactivate	يصل Activate		
Alexandria	2	0	2	1	الإسكندرية
Behera	37	0	37	22	البحيرة
Gharbia	222	0	222	216	الغربية
Kafr El Sheikh	1	0	1	1	كفر الشيخ
Dakahlia	39	0	39	37	الدقهلية
Damietta	22	0	22	19	دمياط
Sharkia	244	0	244	240	الشرقية
Port Sald	0	0	0	0	بورسعيد
Ismailia	1	0	1	1	الإسماعيلية
Suez	0	0	0	0	السويس
Menoufia	0	0	0	0	المنوفية
Kalyoubia	25	0	25	23	القليوبية
Cairo	1	0	1	1	القاهرة
Lower Egypt	594	0	594	561	الوجه البحري
Giza	13	0	13	6	الجيزة
Beni Suef	0	0	0	0	بنى سويف
Fayoum	262	0	262	243	الفيوم
Menia	0	0	0	0	المنيا
Middle Egypt	275	0	275	249	مصر الوسطى
Assuit	31	0	31	18	أسيوط
Suhag	0	0	0	0	سوهاج
Qena	0	0	0	0	قنا
Luxor	10	0	10	10	الأقصر
Aswan	4	0	4	1	أسوان
Upper Egypt	45	0	45	29	مصر العليا
Matrouh	0	0	0	0	مطروح
Noubaria	3	0	3	3	النوبارية
North Sinai	0	0	0	0	شمال سيناء
South Sinai	0	0	0	0	جنوب سيناء
New Valley	0	0	0	0	الوادي الجديد
Red Sea	0	0	0	0	البحر الأحمر
Out of Valley	3	0	3	3	خارج الوادي
General Total	917	0	917	842	إجمالي الجمهورية

Source : Agricultural directorates of governorates.

المصدر : مديريات الزراعة بالمحافظات.

Publisher : Economic Affairs Sector.

الناشر : قطاع الشؤون الاقتصادية.

Table (15)

جدول (١٥)

Hybrid baladi chicken Year, 2012

المجاج البلدى المحسن عام ٢٠١٢

Farms (5 thousand to less than 25 thousand chicken)

مزارع (٥ الاف الى اقل من ٢٥ الف حجلة)

Full, actual and deactivated capacity (thousandchicken)

الطاقة الكلية والفعلية والمطلبة (بالالف حجلة)

Governorates	الطاقة المطلبة / الطاقة الكلية Deactivated / Full cap. %	الطاقة المطلبة Deactivated capacity	الطاقة الفعلية Actual capacity	الطاقة الكلية Full capacity	المحافظات
Alexandria	10.26	1.600	14.000	15.600	الإسكندرية
Behera	46.07	145.728	170.580	316.308	البحيرة
Gharbia	35.29	1296.145	2377.059	3673.204	الغربية
Kafr El Sheikh	61.54	11.200	7.000	18.200	كفر الشيخ
Dakahlia	58.86	425.350	297.330	722.680	الدقهلية
Damietta	61.46	219.646	137.750	357.396	دمياط
Sharkia	40.31	1649.569	2443.103	4092.672	الشرقية
Port Said	0.00	0	0	0	بورسعيد
Ismailia	77.78	14.000	4.000	18.000	الإسماعيلية
Suez	0.00	0.000	0.000	0.000	السويس
Menoufia	0.00	0	0	0	المنوفية
Kalyoubia	10.74	39.000	324.000	363.000	القليوبية
Cairo	61.54	3.200	2.000	5.200	القاهرة
Lower Egypt	39.71	3805.438	5776.822	9582.260	الوجه البحري
Giza	10.00	12.240	110.200	122.440	الجيزة
Beni Suef	0	0	0	0	بنى سويف
Fayoum	27.29	995.500	2652.000	3647.500	الفيوم
Menia	0	0	0	0	المنيا
Middle Egypt	26.731	1007.740	2762.200	3769.940	مصر الوسطى
Assuit	35.13	88.000	162.500	250.500	أسيوط
Suhag	0	0	0	0	سوهاج
Qena	0	0	0	0	قنا
Luxor	51	96	94	190	الأقصر
Aswan	0	0	18	18	أسوان
Upper Egypt	40.13	184.000	274.500	458.500	مصر العليا
Matrouh	0	0	0	0	مطروح
Noubaria	36.26	16.780	29.500	46.280	النوبارية
North Sinai	0	0	0	0	شمال سيناء
South Sinai	0	0	0	0	جنوب سيناء
New Valley	0	0	0	0	الوادي الجديد
Red Sea	0	0	0	0	البحر الأحمر
Out of Valley	36.26	16.780	29.500	46.280	خارج الوادي
General Total	142.833	5013.958	8843.022	13856.980	إجمالي الجمهورية

Source : Agricultural directorates of governorates.

المصدر : مديريات الزراعة بالمحافظات.

Publisher : Economic Affairs Sector.

الناشر : قطاع الشؤون الاقتصادية.

Table (16)

جدول (١٦)

Hybrid baladi chicken Year, 2012

الدجاج البلدي المحسن عام ٢٠١٢

Farms (25 thousand to less than 100 thousand chicken)

مزارع (٢٥ ألف - أقل من ١٠٠ ألف نجاة)

Number of active farms and dormitories

اعداد المزارع العاملة والظهير

Governorates	Num. of dormitories عند الظهير			عدد المزارع Num. of farms	المحافظات
	الجملة Total	لا يعمل Deactivate	يعمل Activate		
Alexandria	0	0	0	0	الإسكندرية
Behera	60	1	59	26	البحيرة
Gharbia	488	4	484	371	الغربية
Kafr El Sheikh	7	0	7	4	كلر الشيخ
Dakahlia	266	3	263	160	الدقهلية
Damietta	137	1	136	84	دمياط
Sharkia	948	2	946	803	الشرقية
Port Said	0	0	0	0	بورسعيد
Ismailia	3	0	3	3	الإسماعيلية
Suez	0	0	0	0	السويس
Menoufia	0	0	0	0	المنوفية
Kalyoubia	1004	8	996	915	القليوبية
Cairo	0	0	0	0	القاهرة
Lower Egypt	2913	19	2894	2366	الوجه البحري
Giza	41	0	41	21	الجيزة
Beni Suef	0	0	0	0	بنى سويف
Fayoum	187	5	182	108	الفيوم
Menia	0	0	0	0	المنيا
Middle Egypt	228	5	223	129	مصر الوسطى
Assuit	15	0	15	5	أسيوط
Suhag	0	0	0	0	سوهاج
Qena	0	0	0	0	قنا
Luxor	77	3	74	50	الأقصر
Aswan	6	3	3	1	أسوان
Upper Egypt	98	6	92	56	مصر العليا
Matrouh	0	0	0	0	مطروح
Noubaria	15	0	15	10	النوبارية
North Sinai	0	0	0	0	شمال سيناء
South Sinai	3	0	3	1	جنوب سيناء
New Valley	2	0	2	1	الوادي الجديد
Red Sea	0	0	0	0	البحر الأحمر
Out of Valley	20	0	20	12	خارج الوادي
General Total	3259	30	3229	2563	إجمالي الجمهورية

Source : Agricultural directorates of governorates.

المصدر : مديريات الزراعة بالمحافظات.

Publisher : Economic Affairs Sector.

الناشر : قطاع الشؤون الاقتصادية.

Table (17)

Hybrid baladi chicken Year, 2012

النجاج البلدى المحسن عام ٢٠١٢

Farms (25 thousand to less than 100 thousand chicken)

مزارع (٢٥ الف - أقل من ١٠٠ ألف دجاجة)

Full, actual and deactivated capacity (thousand chicken)

الطاقة الكلية والفعيلة والمعطلة (بالآلاف دجاجة)

Governorates	الطاقة المعطلة / الطاقة الكلية Deactivated / Full cap. %	الطاقة المعطلة Deactivated capacity	الطاقة الفعيلة Actual capacity	الطاقة الكلية Full capacity	المحافظات
Alexandria	0	0	0	0	الإسكندرية
Behera	45.05	520.280	634.500	1154.780	البحيرة
Gharbia	43.43	6534.488	8512.300	15046.788	الغربية
Kafr El Sheikh	59.32	107.200	73.500	180.700	كفر الشيخ
Dakahlia	53.73	3967.640	3417.182	7384.822	الدقهلية
Damietta	62.30	2460.156	1488.800	3948.956	دمياط
Sharkia	28.06	7472.841	19159.011	26631.852	الشرقية
Port Said	0	0	0	0	بورسعيد
Ismailia	66.80	85.500	42.500	128.000	الإسماعيلية
Suez	0	0	0	0	السويس
Menoufia	0	0	0	0	المنوفية
Kalyoubia	29.53	7938.000	18943.000	26881.000	القليوبية
Cairo	0	0	0	0	القاهرة
Lower Egypt	35.75	29086.105	52270.793	81366.898	الوجه البحري
Giza	24.44	227.078	702.100	929.178	الجيزة
Beni Suef	0.00	0	0	0	بنى سويف
Fayoum	25.52	1187.800	3467.000	4654.800	الفيوم
Menia	0.00	0	0	0	المنيا
Middle Egypt	25.34	1414.878	4169.100	5583.978	مصر الوسطى
Assuit	13.25	22.00	144.00	166.00	أسيوط
Suhag	0	0	0	0	سوهاج
Qena	0	0	0	0	قنا
Luxor	52.46	1205	1092	2297	الأقصر
Aswan	97.5	29.25	0.75	30	أسوان
Upper Egypt	50.39	1266.250	1236.750	2493.000	مصر العليا
Matrouh	0	0	0	0	مطروح
Noubaria	30.80	144.208	324.000	468.208	النوبارية
North Sinai	0	0	0	0	شمال سيناء
South Sinai	96.00	72	3	75	جنوب سيناء
New Valley	57.88	42.139	30.661	72.800	الوادي الجديد
Red Sea	0	0	0	0	البحر الأحمر
Out of Valley	41.94	258.347	357.661	616.008	خارج الوادي
General Total	36.23	30600.702	53865.204	84465.906	إجمالي الجمهورية

Source : Agricultural directorates of governorates.

المصدر : مديريات الزراعة بالمحافظات.

Publisher : Economic Affairs Sector.

الناشر : قطاع الشؤون الاقتصادية.

Table (18)

جدول (١٨)

Hybrid baladi chicken Year, 2012

الدجاج البلدى المحسن عام ٢٠١٢

Farms (100 thousands chicken and more)

مزارع (١٠٠ ألف دجاجة فأكثر)

Number of active farms and dormitories

اعداد المزارع العاملة والظهير

Governorates	Num. of dormitories عدد الظهير			عدد المزارع Num. of farms	المحافظات
	الجملة Total	لا يصل Deactivate	يصل Activate		
Alexandria	0	0	0	0	الإسكندرية
Behera	14	4	10	3	البحيرة
Gharbia	55	3	52	12	الغربية
Kafr El Sheikh	12	0	12	3	كفر الشيخ
Dakahlia	90	8	82	22	الدقهلية
Damietta	96	1	95	20	دمياط
Sharkia	130	3	127	33	الشرقية
Port Said	0	0	0	0	بورسعيد
Ismailia	0	0	0	0	الإسماعيلية
Suez	0	0	0	0	السويس
Menoufia	0	0	0	0	المنوفية
Kalyoubia	49	5	44	11	القليوبية
Cairo	0	0	0	0	القاهرة
Lower Egypt	446	24	422	104	الوجه البحري
Giza	12	2	10	3	الجيزة
Beni Suef	0	0	0	0	بنى سويف
Fayoum	63	4	59	13	الفيوم
Menia	0	0	0	0	المنيا
Middle Egypt	75	6	69	16	مصر الوسطى
Assuit	0	0	0	0	أسيوط
Suhag	0	0	0	0	سوهاج
Qena	0	0	0	0	قنا
Luxor	65	3	62	11	الأقصر
Aswan	0	0	0	0	أسوان
Upper Egypt	65	3	62	11	مصر العليا
Matrouh	0	0	0	0	مطروح
Noubaria	0	0	0	0	التوبارة
North Sinai	0	0	0	0	شمال سيناء
South Sinai	0	0	0	0	جنوب سيناء
New Valley	0	0	0	0	الوادي الجديد
Red Sea	0	0	0	0	البحر الأحمر
Out of Valley	0	0	0	0	خارج الوادي
General Total	586	33	553	131	إجمالي الجمهورية

Source : Agricultural directorates of governorates.

المصدر : مديريات الزراعة بالمحافظات.

Publisher : Economic Affairs Sector.

الناشر : قطاع الشؤون الاقتصادية.

Hybrid baladi chicken Year, 2012

الججاج البلدى المحسن عام ٢٠١٢

Farms (100 thousands chicken and more)

مزارع (١٠٠ ألف دجاجة فلكثر)

Full, actual and deactivated capacity (thousand chicken)

الطاقة الكلية والمطلبة والمطلبة (بالآلاف دجاجة)



Governorates	الطاقة المطلبة / الطاقة الكلية Deactivated / Full cap. %	الطاقة المطلبة Deactivated capacity	الطاقة الفعلية Actual capacity	الطاقة الكلية Full capacity	المحافظات
Alexandria	0	0	0	0	الإسكندرية
Behera	71.39	484.120	194.000	678.120	البحيرة
Gharbia	50.25	918.996	910.000	1828.996	الغربية
Kafr El Sheikh	60.84	202.000	130.000	332.000	كفر الشيخ
Dakahlia	58.68	1789.496	1260.000	3049.496	الدقهلية
Damietta	67.55	2250.811	1081.125	3331.936	دمياط
Sharkia	46.70	2323.020	2651.300	4974.320	الشرقية
Port Said	0	0	0	0	بورسعيد
Ismailia	0	0	0	0	الإسماعيلية
Suez	0	0	0	0	السويس
Menoufia	0	0	0	0	المنوفية
Kalyoubia	35.51	435.000	790.000	1225.000	القليوبية
Calro	0	0	0	0	القاهرة
Lower Egypt	390.93	8403.443	7016.425	15419.868	الوجه البحري
Giza	12.18	39.676	286.000	325.676	الجيزة
Beni Suef	0	0	0	0	بنى سويف
Fayoum	45.52	934.800	1119.000	2053.800	الفيوم
Menia	0	0	0	0	المنيا
Middle Egypt	40.95	974.476	1405.000	2379.476	مصر الوسطى
Assuit	0	0	0	0	أسيوط
Suhag	0	0	0	0	سوهاج
Qena	0	0	0	0	قنا
Luxor	42.66	819.000	1101.000	1920.000	الأقصر
Aswan	0	0	0	0	أسوان
Upper Egypt	42.66	819.000	1101.000	1920.000	مصر العليا
Matrouh	0	0	0	0	مطروح
Noubaria	0	0	0	0	النوبارية
North Sinai	0	0	0	0	شمال سيناء
South Sinai	0	0	0	0	جنوب سيناء
New Valley	0	0	0	0	الوادي الجديد
Red Sea	0	0	0	0	البحر الأحمر
Out of Valley	0	0	0	0	خارج الوادي
General Total	51.64	10166.919	9522.425	19689.344	إجمالي الجمهورية

Source : Agricultural directorates of governorates.

المصدر : مديريات الزراعة بالمحافظات.

Publisher : Economic Affairs Sector.

الناشر : قطاع الشؤون الاقتصادية.



الفصل الثالث
تربية الدجاج البلدي

Section 3
Breeding baladi chicken



Table (20)

جدول (٢٠)

Breeding baladi chicken Year, 2012

تربية الدجاج البلدى عام ٢٠١٢

Number of active farms and dormitories

أعداد المزارع العاملة والدوريات

Governorates	Num. of dormitories عدد الدوريات			عدد المزارع Num. of farms	المحافظات
	الجملة Total	لا يعمل Deactivate	يعمل Activate		
Alexandria	0	0	0	0	الإسكندرية
Behera	52	0	52	43	البحيرة
Gharbia	107	4	103	76	الغربية
Kafr ElSheikh	4	0	4	4	كفر الشيخ
Dakahlia	21	0	21	15	الدقهلية
Damietta	10	0	10	6	دمياط
Sharkia	204	0	204	193	الشرقية
Port Said	0	0	0	0	بورسعيد
Ismailia	1	0	1	1	الإسماعيلية
Suez	0	0	0	0	السويس
Menoufia	0	0	0	0	المنوفية
Kalyoubia	222	0	222	185	القليوبية
Cairo	0	0	0	0	القاهرة
Lower Egypt	621	4	617	523	الوجه البحري
Giza	13	4	9	6	الجيزة
Beni Suef	0	0	0	0	بنى سويف
Fayoum	0	0	0	0	الفيوم
Menia	0	0	0	0	المنيا
Middle Egypt	13	4	9	6	مصر الوسطى
Assuit	9	2	7	2	أسيوط
Suhag	5	0	5	4	سوهاج
Qena	104	0	104	69	قنا
Luxor	1149	78	1071	580	الأقصر
Aswan	0	0	0	0	أسوان
Upper Egypt	1267	80	1187	655	مصر العليا
Matrouh	0	0	0	0	مطروح
Noubaria	0	0	0	0	النوبارية
North Sinai	0	0	0	0	سيناء الشمالية
South Sinai	0	0	0	0	سيناء الجنوبية
New Valley	0	0	0	0	الوادي الجديد
Red Sea	0	0	0	0	البحر الأحمر
Out of Valley	0	0	0	0	خارج الوادي
General Total	1901	88	1813	1184	إجمالي الجمهورية

Source : Agricultural directorates of governorates.

المصدر : مديريات الزراعة بالمحافظات.

Publisher : Economic Affairs Sector.

الناشر : قطاع الشؤون الاقتصادية.

Table (21)

جدول (٢١)

Breeding baladi chicken Year, 2012

تربية النجاج البلدى عام ٢٠١٢

Full, actual and deactivated capacity (thousand chicken)

الطاقة الكلية والمطلبة والمطللة (بالآلاف نجاجة)

Governorates	الطاقة المعطلة/ الطاقة الكلية Deactivated / Full cap.	الطاقة المعطلة Deactivated capacity	الطاقة الفعلية Actual capacity	الطاقة الكلية Full capacity	المحافظات
Alexandria	0	0	0	0	الإسكندرية
Behera	74	1269.54	444.960	1714.500	البحيرة
Gharbia	58	4335.55	3165.950	7501.500	الغربية
Kafr ElSheikh	91	323	31.000	354.000	كفر الشيخ
Dakahlia	70	569.55	248.200	817.750	الدقهلية
Damietta	65	181.994	100.150	282.144	دمياط
Sharkia	47	9652.061	10725.539	20377.600	الشرقية
Port Said	0	0	0	0	بورسعيد
Ismailia	73	44	16.000	60.000	الإسماعيلية
Suez	0	0	0	0	السويس
Menoufia	0	0	0	0	المنوفية
Kalyoubia	18	3955	17795.000	21750.000	القليوبية
Cairo	0	0	0	0	القاهرة
Lower Egypt	38	20330.695	32526.799	52857.494	الوجه البحري
Giza	56	657.500	516.500	1174.000	الجيزة
Beni Suef	0	0.000	0	0	بنى سويف
Fayoum	0	0.000	0	0	الفيوم
Menia	0	0.000	0	0	المنيا
Middle Egypt	56	657.500	516.500	1174.000	مصر الوسطى
Assuit	58	101.500	72.500	174.000	أسيوط
Suhag	63	71.600	42.800	114.400	سوهاج
Qena	65	2480.900	1349.100	3830.000	قنا
Luxor	59	26960.090	19003.510	45963.600	الأقصر
Aswan	0	0.000	0	0	أسوان
Upper Egypt	59	29614.090	20467.910	50082.000	مصر العليا
Matrouh	0	0	0	0	مطروح
Noubaria	0	0	0	0	النوبارية
North Sinai	0	0	0	0	شمال سيناء
South Sinai	0	0	0	0	جنوب سيناء
New Valley	0	0	0	0	الوادي الجديد
Red Sea	0	0	0	0	البحر الأحمر
Out of Valley	0	0.000	0.000	0.000	خارج الوادي
General Total	49	50602.285	53511.209	104113.494	إجمالي الجمهورية

Source : Agricultural directorates of governorates.

المصدر : مديريات الزراعة بالمحافظات.

Publisher : Economic Affairs Sector.

الناشر : قطاع الشؤون الاقتصادية.



الفصل الرابع

إنتاج بيض المائدة

Section 4

Table egg production



Table (22)

(٢٢) جدول

Table egg production Year, 2012

إنتاج بيض المائدة علم ٢٠١٢

Number of active farms and dormitories

أعداد المزارع العاملة والدوريات

Governorates	Num. of dormitories عدد الدوريات			أعداد المزارع Num. of farms	المحافظات
	الجملة Total	لا يعمل Deactivate	يعمل Activate		
Alexandria	41	2	39	56	الإسكندرية
Behera	112	-	112	48	البحيرة
Gharbia	410	5	405	205	الغربية
Kafr El Sheikh	124	-	124	41	كفر الشيخ
Dakahlia	413	16	397	163	الدقهلية
Damietta	173	14	159	55	دمياط
Sharkia	1051	45	1006	582	الشرقية
Ismailia	95	14	81	35	الإسماعيلية
Port Said	2	-	2	2	بورسعيد
Suez	2	-	2	3	السويس
Menoufia	999	197	802	93	المنوفية
Kalyoubia	600	69	531	227	القليوبية
Cairo	23	-	23	16	القاهرة
Lower Egypt	4045	362	3683	1526	الوجه البحري
Giza	325	18	307	126	الجيزة
Beni Suef	3	-	3	2	بني سويف
Fayoum	5	-	5	3	الفيوم
Menia	18	4	14	7	المنيا
Middle Egypt	351	22	329	138	مصر الوسطى
Assuit	10	1	9	9	أسيوط
Suhag	5	-	5	6	سوهاج
Qena	2	-	2	3	قنا
Luxor	0	-	-	-	الأقصر
Aswan	0	-	-	-	أسوان
Upper Egypt	17	1	16	18	مصر العليا
Matrouh	2	2	-	1	مطروح
Noubaria	73	2	71	33	النوبارية
North Sinai	0	-	-	-	شمال سيناء
South Sinai	0	-	-	-	جنوب سيناء
New Valley	0	-	-	-	الوادي الجديد
Red Sea	0	-	-	-	البحر الأحمر
Out of Valley	75	4	71	34	خارج الوادي
General Total	4488	389	4099	1716	إجمالي الجمهورية

Source : Agricultural directorates of governorates.

المصدر : مديريات الزراعة بالمحافظات.

Publisher : Economic Affairs Sector.

الناشر : قطاع الشؤون الاقتصادية.

Table (23)

جدول (٢٣)

Table egg production Year, 2012

إنتاج بيض المائدة عام ٢٠١٢

Full capacity for laying hens number according to categories (thousand chicken) (بالآلاف بجدجة) الطاقات الكلية لمزارع المداغ البيضاء طبقا للقطات

Governorates	الجملة Total	مزارع ١٥ مليون بيضة فأكثر Farms 15 mill. egg and more	مزارع ١٠ مليون - أقل من ١٥ مليون بيضة Farms 10 mill. to less than 15 mill. egg	مزارع ١٠ مليون بيضة Farms mill. to less than 10 mill. egg	المحافظات
Alexandria	1286.770	599.500	44.000	643.270	الإسكندرية
Behera	2015.405	1527.500	0.000	487.905	البحيرة
Gharbia	2503.144	559.800	295.900	1647.444	الغربية
Kafr El Sheikh	619.607	230.760	0.000	388.847	كفر الشيخ
Dakahlia	2569.320	682.940	142.380	1744.000	الدقهلية
Damietta	856.452	0.000	553.752	302.700	دمياط
Sharkia	10025.382	4595.700	492.182	4937.500	الشرقية
Ismailia	1227.828	712.208	0.000	515.620	الإسماعيلية
Port Said	43.050	0.000	43.050	0.000	بورسعيد
Suez	235.000	235.000	0.000	0.000	السويس
Menoufla	1421.486	393.112	40.200	988.174	المنوفية
Kalyoubia	3042.800	1326.500	43.000	1673.300	القليوبية
Cairo	1153.240	1014.816	42.624	95.800	القاهرة
Lower Egypt	26999.484	11877.836	1697.088	13424.560	الوجه البحري
Giza	9798.860	8149.020	303.800	1346.040	الجيزة
Beni Suef	145.000	135.000	0.000	10.000	بني سويف
Fayoum	258.000	251.000	0.000	7.000	الفيوم
Menia	477.000	457.000	0.000	20.000	المنيا
Middle Egypt	10678.860	8992.020	303.800	1383.040	مصر الوسطى
Assuit	342.000	75.000	0.000	267.000	أسيوط
Suhag	287.000	275.000	0.000	12.000	سوهاج
Qena	140.000	135.000	0.000	5.000	قنا
Luxor	0.000	0.000	0.000	0.000	الأقصر
Aswan	0.000	0.000	0.000	0.000	أسوان
Upper Egypt	769.000	485.000	0.000	284.000	مصر العليا
Matrouh	12.600	0.000	0.000	12.600	مطروح
Noubaria	2369.935	2160.235	49.000	160.700	النوبارية
North Sinai	0.000	0.000	0.000	0.000	شمال سيناء
South Sinai	0.000	0.000	0.000	0.000	جنوب سيناء
New Valley	0.000	0.000	0.000	0.000	الوادي الجديد
Red Sea	0.000	0.000	0.000	0.000	البحر الأحمر
Out of Valley	2382.535	2160.235	49.000	173.300	خارج الوادي
General Total	40830.000	23515.091	2049.888	15264.900	إجمالي الجمهورية

Source : Agricultural directorates of governorates.

المصدر : مديريات الزراعة بالمحافظات.

Publisher : Economic Affairs Sector.

الناشر : قطاع الشؤون الاقتصادية.

Table (24)

جدول (٢٤)

Table egg production Year, 2012

إنتاج بيض المائدة عام ٢٠١٢

Full capacity for for laying hens number according to categories (mill. egg)

الطاقات الكلية لمزارع الدجاج البيض طبقاً للنفث (مليون بيضة)

Governorates	الجملة	مزارع	مزارع	مزارع	المحافظات
	Total	١٥ مليون بيضة فأكثر Farms 15 mill. egg and more	١٠ مليون - أقل من ١٥ مليون بيضة Farms 10 mill. to less than 15 mill. egg	١٠ مليون بيضة Farms mill. to less than 10 mill. egg	
Alexandria	348.369	166.580	11.220	170.569	الإسكندرية
Behera	535.173	410.338	0.000	124.835	البحيرة
Gharbia	746.788	171.097	90.210	485.481	الغربية
Kafr El Sheikh	164.814	58.728	0.000	106.086	كفر الشيخ
Dakahlia	508.952	149.499	25.628	333.825	الدقهلية
Damietta	216.653	0.000	144.004	72.649	دمياط
Sharkia	3081.922	1448.842	145.440	1487.640	الشرقية
Ismailia	359.888	211.680	0.000	148.208	الإسماعيلية
Port Said	14.100	0.000	14.100	0.000	بورسعيد
Suez	48.000	48.000	0.000	0.000	السويس
Menoufia	370.364	110.071	11.256	249.037	المنوفية
Kalyoubia	911.864	400.800	13.500	497.564	القليوبية
Cairo	303.240	270.419	11.508	21.313	القاهرة
Lower Egypt	7610.127	3446.054	466.866	3697.207	الوجه البحري
Giza	2465.611	2010.238	80.828	374.545	الجيزة
Beni Suef	32.000	30.000	0.000	2.000	بني سويف
Fayoum	71.020	69.120	0.000	1.900	الفيوم
Menia	158.000	152.000	0.000	6.000	المنيا
Middle Egypt	2726.831	2261.358	80.828	384.445	مصر الوسطى
Assuit	73.050	24.000	0.000	49.050	أسيوط
Suhag	68.500	65.000	0.000	3.500	سوهاج
Qena	31.300	30.000	0.000	1.300	قنا
Luxor	0.000	0.000	0.000	0.000	الأقصر
Aswan	0.000	0.000	0.000	0.000	أسوان
Upper Egypt	172.850	119.000	0.000	53.850	مصر العليا
Matrouh	2.260	0.000	0.000	2.260	مطروح
Noubaria	760.688	687.791	14.700	58.197	النوبارية
North Sinai	0.000	0.000	0.000	0.000	شمال سيناء
South Sinai	0.000	0.000	0.000	0.000	جنوب سيناء
New Valley	0.000	0.000	0.000	0.000	الوادي الجديد
Red Sea	0.000	0.000	0.000	0.000	البحر الأحمر
Out of Valley	762.948	687.791	14.700	60.457	خارج الوادي
General Total	11273.000	6514.203	562.394	4195.959	إجمالي الجمهورية

Source : Agricultural directorates of governorates.

المصدر : مديريات الزراعة بالمحافظات.

Publisher : Economic Affairs Sector.

الناشر : قطاع الشؤون الاقتصادية.

Table (25)

(٢٥) جدول

Table egg production Year, 2012

إنتاج بيض المائدة عام ٢٠١٢

Actual capacity for laying hens according to categories (thousand chicken)

الطاقات الفعلية لمزارع الدجاج البيض طبقا للفئات (بالآلاف مائة)

Governorates	الجملة Total	مزارع ١٥ مليون بيضة فأكثر Farms 15 mill. egg and more	مزارع ١٠ مليون - أقل من ١٥ مليون بيضة Farms 10 mill. to less than 15 mill. egg	مزارع ١٠ مليون بيضة Farms mill. to less than 10 mill. egg	المحافظات
Alexandria	726.930	351.230	0.000	375.700	الإسكندرية
Behera	1727.200	1300.300	0.000	426.900	البحيرة
Gharbia	2060.888	485.888	283.000	1292.000	الغربية
Kafr El Sheikh	490.320	185.320	0.000	305.000	كلر الشيخ
Dakahlia	1775.618	500.928	138.800	1135.890	الدقهلية
Damietta	620.267	0.000	374.567	245.700	دمياط
Sharkia	7091.837	2937.600	360.300	3793.937	الشرقية
Ismailia	879.300	547.400	0.000	331.900	الإسماعيلية
Port Said	39.800	0.000	39.800	0.000	بورسعيد
Suez	60.000	60.000	0.000	0.000	السويس
Menoufia	887.679	313.279	13.050	561.350	المنوفية
Kalyoubia	2132.000	738.200	42.000	1351.800	القليوبية
Cairo	752.420	663.796	40.624	48.000	القاهرة
Lower Egypt	19244.259	8083.941	1292.141	9868.177	الوجه البحري
Giza	6561.834	5655.534	196.700	709.600	الجيزة
Beni Suef	112.600	105.400	0.000	7.200	بني سويف
Fayoum	243.000	236.000	0.000	7.000	الفيوم
Menia	477.000	457.000	0.000	20.000	المنيا
Middle Egypt	7394.434	6453.934	196.700	743.800	مصر الوسطى
Assuit	281.694	73.694	0.000	208.000	أسيوط
Suhag	261.200	250.000	0.000	11.200	سوهاج
Qena	68.342	66.342	0.000	2.000	قنا
Luxor	0.000	0.000	0.000	0.000	الأقصر
Aswan	0.000	0.000	0.000	0.000	أسوان
Upper Egypt	611.236	390.036	0.000	221.200	مصر العليا
Matrouh	12.000	0.000	0.000	12.000	مطروح
Noubaria	1919.000	1783.000	40.000	96.000	النوبارية
North Sinai	0.000	0.000	0.000	0.000	شمال سيناء
South Sinai	0.000	0.000	0.000	0.000	جنوب سيناء
New Valley	0.000	0.000	0.000	0.000	الوادي الجديد
Red Sea	0.000	0.000	0.000	0.000	البحر الأحمر
Out of Valley	1931.000	1783.000	40.000	108.000	خارج الوادي
General Total	29180.929	16710.911	1528.841	10941.177	إجمالي الجمهورية

Source : Agricultural directorates of governorates.

المصدر : مديريات الزراعة بالمحافظات.

Publisher : Economic Affairs Sector.

الناشر : قطاع الشؤون الاقتصادية.

Table egg production Year, 2012

إنتاج بيض المائدة عام ٢٠١٢

Actual capacity for laying hens according to categories (mill. egg)

الطاقات الفعلية لمزارع الدجاج البيض طبقا للفئات (مليون بيضة)

Governorates	الجملة	مزارع	مزارع	مزارع	المحافظات
	Total	١٥ مليون بيضة فأكثر Farms 15 mill. egg and more	١٠ مليون - أقل من ١٥ مليون بيضة Farms 10 mill. to less than 15 mill. egg	١٠ مليون بيضة Farms mill. to less than 10 mill. egg	
Alexandria	202.480	97.440	0.000	105.040	الإسكندرية
Behera	394.841	306.101	0.000	88.740	البحيرة
Gharbia	350.375	102.893	44.610	202.872	الغربية
Kafr El Sheikh	80.599	41.179	0.000	39.420	كفر الشيخ
Dakahlia	353.302	114.874	24.984	213.444	الدقهلية
Damietta	94.180	0.000	72.292	21.888	دمياط
Sharkia	1027.015	448.671	63.962	514.382	الشرقية
Ismailia	175.721	119.310	0.000	56.411	الإسماعيلية
Port Said	7.844	0.000	7.844	0.000	بورسعيد
Suez	16.000	16.000	0.000	0.000	السويس
Menoufia	166.003	70.750	1.820	93.433	المنوفية
Kalyoubia	631.420	238.260	12.500	380.660	القليوبية
Cairo	201.459	179.134	11.000	11.325	القاهرة
Lower Egypt	3701.239	1734.612	239.012	1727.615	الوجه البحري
Giza	1437.050	1196.372	59.010	181.668	الجيزة
Beni Suef	29.500	27.700	0.000	1.800	بنى سويف
Fayoum	59.100	57.300	0.000	1.800	الفيوم
Menia	129.000	122.000	0.000	7.000	المنيا
Middle Egypt	1654.650	1403.372	59.010	192.268	مصر الوسطى
Assuit	48.245	22.845	0.000	25.400	أسيوط
Suhag	59.800	57.000	0.000	2.800	سوهاج
Qena	20.200	20.000	0.000	0.200	قنا
Luxor	0.000	0.000	0.000	0.000	الأقصر
Aswan	0.000	0.000	0.000	0.000	أسوان
Upper Egypt	128.245	99.845	0.000	28.400	مصر العليا
Matrouh	2.200	0.000	0.000	2.200	مطروح
Noubaria	471.020	441.100	9.500	20.420	النوبارية
North Sinai	0.000	0.000	0.000	0.000	شمال سيناء
South Sinai	0.000	0.000	0.000	0.000	جنوب سيناء
New Valley	0.000	0.000	0.000	0.000	الوادي الجديد
Red Sea	0.000	0.000	0.000	0.000	البحر الأحمر
Out of Valley	473.220	441.100	9.500	22.620	خارج الوادي
General Total	5957.354	3678.929	307.522	1970.903	إجمالي الجمهورية

Source : Agricultural directorates of governorates.

المصدر : مديريات الزراعة بالمحافظات.

Publisher : Economic Affairs Sector.

الناشر : قطاع الشؤون الاقتصادية.



الفصل الخامس

إنتاج الأرانب

Section 5

Rabbit production



Table (27)

جدول (٢٧)

Rabbit production Year, 2012

إنتاج الأرانب عام ٢٠١٢

Number of active farms, decking and full capacity

أعداد المزارع العاملة والبطاريات والطاقة الكلية

Governorates	Full capacity الطعلة الكلية		عدد البطاريات Laying batteries	عدد المزارع Num. of farms	المحافظات
	عدد النتاج Litter num.	عدد الأمهات Does num.			
Alexandria	179490	4945	404	23	الإسكندرية
Behera	139400	1860	9	5	البحيرة
Gharbia	188448	3926	769	32	الغربية
Kafr El Sheikh	103200	2150	750	8	كفر الشيخ
Dakahlia	237556	6468	450	29	الدقهلية
Damietta	0	0	0	0	دمياط
Sharkia	1303822	21284	3253	34	الشرقية
Ismailia	5831095	5940	225	16	الإسماعيلية
Port Said	52080	1294	384	4	بورسعيد
Suez	0	0	0	0	السويس
Menoufia	27360	570	31	2	المنوفية
Kalyoubia	360720	9310	1744	63	القليوبية
Cairo	415950	10630	34	16	القاهرة
Lower Egypt	8839121	68377	8053	232	الوجه البحري
Giza	86896	44195	879	24	الجيزة
Beni Suef	4600	92	22	2	بنى سويف
Fayoum	7000	145	17	2	الفيوم
Menia	30240	630	175	6	المنيا
Middle Egypt	128736	45062	1093	34	مصر الوسطى
Assuit	50105	1143	21	5	أسيوط
Suhag	0	0	0	0	سوهاج
Qena	39360	820	105	2	قنا
Luxor	0	0	0	0	الأقصر
Aswan	26160	545	40	4	أسوان
Upper Egypt	115625	2508	166	11	مصر العليا
Matrouh	0	0	0	0	مطروح
Noubaria	220032	4584	571	4	النوبارية
North Sinai	0	0	0	0	شمال سيناء
South Sinai	0	0	0	0	جنوب سيناء
New Valley	9360	195	35	13	الوادي الجديد
Red Sea	0	0	0	0	البحر الأحمر
Out of Valley	229392	4779	606	17	خارج الوادي
General Total	9312874	120726	9918	294	إجمالي الجمهورية

Source : Agricultural directorates of governorates.

المصدر : مديريات الزراعة بالمحافظات.

Publisher : Economic Affairs Sector.

الناشر : قطاع الشؤون الاقتصادية.

Table (28)

جدول (٢٨)

Rabbit production Year, 2012

إنتاج الأرانب عام ٢٠١٢

Actual capacity

الطاقات الفعلية

Governorates	Actual capacity		المحافظات
	عدد النجاس Litter num.	عدد الأمهات Does num.	
Alexandria	56145	2355	الإسكندرية
Behera	53700	1330	البحيرة
Gharbia	119670	2697	الغربية
Kafr El Sheikh	26500	1250	كفر الشيخ
Dakahlia	86570	3187	الدقهلية
Damietta	0	0	دمياط
Sharkia	587452	12945	الشرقية
Ismailia	78990	1505	الإسماعيلية
Port Said	3375	730	بورسعيد
Suez	0	0	السويس
Menoufia	4288	100	المنوفية
Kalyoubia	306100	6820	القليوبية
Cairo	273000	5660	القاهرة
Lower Egypt	1595790	38579	الوجه البحري
Giza	68365	1383	الجيزة
Beni Suef	2800	80	بنى سويف
Fayoum	3350	126	الفيوم
Menia	10120	253	المنيا
Middle Egypt	84635	1842	مصر الوسطى
Assuit	21284	758	أسيوط
Suhag	0	0	سوهاج
Qena	28800	600	قنا
Luxor	0	0	الأقصر
Aswan	0	0	أسوان
Upper Egypt	50084	1358	مصر العليا
Matrouh	0	0	مطروح
Noubaria	112000	3680	النوبارية
North Sinai	0	0	شمال سيناء
South Sinai	0	0	جنوب سيناء
New Valley	6480	135	الوادي الجديد
Red Sea	0	0	البحر الأحمر
Out of Valley	118480	3815	خارج الوادي
General Total	1848989	45594	إجمالي الجمهورية

Source : Agricultural directorates of governorates.

المصدر : مديريات الزراعة بالمحافظات.

Publisher : Economic Affairs Sector.

الناشر : قطاع الشؤون الاقتصادية.

Rabbit production Year, 2012

إنتاج الأرانب عام ٢٠١٢

Full, actual and deactivated capacity

الطاقة الكلية والفعلية والمغلقة

Governorates	الطاقة المغلقة (أم) Deactivated (Doe)	الطاقة الفعلية Actual capacity		الطاقة الكلية Full capacity		المحافظات
		عدد التناج	عدد الأمهات	عدد التناج	عدد الأمهات	
		Litter num.	Does num.	Litter num.	Does num.	
Alexandria	2590	56145	2355	179490	4945	الإسكندرية
Behera	530	53700	1330	139400	1860	البحيرة
Gharbia	1229	119670	2697	188448	3926	الغربية
Kafr El Sheikh	900	26500	1250	103200	2150	كفر الشيخ
Dakahlia	3281	86570	3187	237556	6468	الدقهلية
Damietta	0	0	0	0	0	دمياط
Sharkia	8339	587452	12945	1303822	21284	الشرقية
Ismailia	4435	78990	1505	5831095	5940	الإسماعيلية
Port Said	564	3375	730	52080	1294	بورسعيد
Suez	0	0	0	0	0	السويس
Menoufia	470	4288	100	27360	570	المنوفية
Kalyoubia	2490	306100	6820	360720	9310	القليوبية
Cairo	4970	273000	5660	415950	10630	القاهرة
Lower Egypt	29798	1595790	38579	8839121	68377	الوجه البحري
Giza	42812	68365	1383	86896	44195	الجيزة
Beni Suef	12	2800	80	4600	92	بنى سويف
Fayoum	19	3350	126	7000	145	الفيوم
Menia	377	10120	253	30240	630	المنيا
Middle Egypt	43220	84635	1842	128736	45062	مصر الوسطى
Assuit	385	21284	758	50105	1143	أسيوط
Suhag	0	0	0	0	0	سوهاج
Qena	220	28800	600	39360	820	قنا
Luxor	0	0	0	0	0	الأقصر
Aswan	545	0	0	26160	545	أسوان
Upper Egypt	1150	50084	1358	115625	2508	مصر العليا
Matrouh	0	0	0	0	0	مطروح
Noubaria	904	112000	3680	220032	4584	النوبارية
North Sinai	0	0	0	0	0	شمال سيناء
South Sinai	0	0	0	0	0	جنوب سيناء
New Valley	60	6480	135	9360	195	الوادي الجديد
Red Sea	0	0	0	0	0	البحر الأحمر
Out of Valley	964	118480	3815	229392	4779	خارج الوادي
General Total	75132	1848989	45594	9312874	120726	إجمالي الجمهورية

Source : Agricultural directorates of governorates.

Publisher : Economic Affairs Sector.

المصدر : مديريات الزراعة بالمحافظات.

الناشر : قطاع الشؤون الاقتصادية.



الفصل السادس

إنتاج البط

Section 6

Duck production



Table (30)

جدول (٣٠)

Duck Production Year, 2012

إنتاج البط عام ٢٠١٢

Number of active farms and dormitories

أعداد المزارع العاملة والضمائر

Governorate	Num. of dormitories عدد الضمائر			عدد المزارع Num. of farms	المحافظات
	الجملة Total	لا يعمل Deactivate	يعمل Activate		
Alexandria	10	8	2	9	الإسكندرية
Behera	54	0	54	24	البحيرة
Gharbia	232	19	213	216	الغربية
Kafr El Sheikh	2	1	1	2	كفر الشيخ
Dakahlia	28	4	24	21	الدقهلية
Damietta	9	0	9	7	دمياط
Sharkia	659	195	464	420	الشرقية
Ismailia	36	8	28	17	الإسماعيلية
Port Said	0	0	0	0	بورسعيد
Suez	0	0	0	0	السويس
Menoufia	10	0	10	4	المنوفية
Kalyoubia	322	77	245	270	القليوبية
Cairo	3	1	2	3	القاهرة
Lower Egypt	1365	313	1052	993	الوجه البحري
Giza	61	44	17	25	الجيزة
Beni Suef	30	3	27	17	بنى سويف
Fayoum	0	0	0	0	الفيوم
Menia	7	7	0	7	المنيا
Middle Egypt	98	54	44	49	مصر الوسطى
Assuit	23	4	19	14	أسيوط
Suhag	12	0	12	10	سوهاج
Qena	23	7	16	23	قنا
Luxor	88	20	68	33	الأقصر
Aswan	13	10	3	6	أسوان
Upper Egypt	159	41	118	86	مصر العليا
Matrouh	0	0	0	0	مطروح
Noubaria	36	0	36	17	النوبارية
North Sinai	0	0	0	0	شمال سيناء
South Sinai	0	0	0	0	جنوب سيناء
New Valley	4	2	2	1	الوادي الجديد
Red Sea	2	0	2	1	البحر الأحمر
Out of Valley	42	2	40	19	خارج الوادي
General Total	1664	410	1254	1147	إجمالي الجمهورية

Source : Agricultural directorates of governorates.

المصدر : مديريات الزراعة بالمحافظات.

Publisher : Economic Affairs Sector.

الناشر : قطاع الشؤون الاقتصادية.

Table (31)

جدول (٣١)

Duck Production Year, 2012

إنتاج البط عام ٢٠١٢

Full, actual and deactivated capacity (duck)

الطاقة الكلية والفعلية والمعطلة (بطة)

Governorates	الطاقة المعطلة Deactivated capacity	الطاقة الفعلية Actual capacity	الطاقة الكلية Full capacity	المحافظات
Alexandria	46220	1600	47820	الإسكندرية
Behera	34419	405150	439569	البحيرة
Gharbia	407686	960564	1368250	الغربية
Kafr El Sheikh	14248	600	14848	كفر الشيخ
Dakahlia	149250	116240	265490	الدقهلية
Damietta	72900	32900	105800	دمياط
Sharkia	4617110	4440250	9057360	الشرقية
Ismailia	262220	242400	504620	الإسماعيلية
Port Said	0	0	0	بورسعيد
Suez	0	0	0	السويس
Menoufia	54348	38500	92848	المنوفية
Kalyoubia	883052	1381300	2264352	القليوبية
Cairo	4100	2400	6500	القاهرة
Lower Egypt	6545553	7621904	14167457	الوجه البحري
Giza	500200	153500	653700	الجيزة
Beni Suef	57697	62503	120200	بني سويف
Fayoum	0	0	0	الفيوم
Menia	20000	0	20000	المنيا
Middle Egypt	577897	216003	793900	مصر الوسطى
Assuit	47900	35500	83400	أسيوط
Suhag	468200	51800	52000	سوهاج
Qena	30930	55150	86080	قنا
Luxor	1640000	1251000	2891000	الأقصر
Aswan	32750	100	32850	أسوان
Upper Egypt	2219780	1393550	3145330	مصر العليا
Matrouh	0	0	0	مطروح
Noubaria	54740	323400	378140	النوبارية
North Sinai	0	0	0	شمال سيناء
South Sinai	0	0	0	جنوب سيناء
New Valley	5000	20000	25000	الوادي الجديد
Red Sea	12500	16500	29000	البحر الأحمر
Out of Valley	72240	359900	432140	خارج الوادي
General Total	9415470	9591357	18538827	إجمالي الجمهورية

Source : Agricultural directorates of governorates.

المصدر : مديريات الزراعة بالمحافظات.

Publisher : Economic Affairs Sector.

الناشر : قطاع الشؤون الاقتصادية.



الفصل السابع

إنتاج الرومي

Section 7

Turkey production



Table (32)

جدول (٣٢)

Turkey Production Year, 2012

إنتاج الرومي عام ٢٠١٢

Number of active farms and dormitories

أعداد المزارع العاملة والظاهر

Governorate	Num. of dormitories عدد الظاهر			عدد المزارع Num. of farms	المحافظات
	الجملة Total	لا يصل Deactivate	يصل Activate		
Alexandria	4	1	3	3	الإسكندرية
Behera	7	1	6	3	البحيرة
Gharbia	39	1	38	15	الغربية
Kafr El Sheikh	0	0	0	0	كفر الشيخ
Dakahlia	14	9	5	5	الدقهلية
Damietta	0	0	0	0	دمياط
Sharkia	111	5	106	78	الشرقية
Ismailia	16	5	11	7	الإسماعيلية
Port Said	0	0	0	0	بورسعيد
Suez	0	0	0	0	السويس
Menoufia	24	3	21	8	المنوفية
Kalyoubia	21	2	19	7	القليوبية
Cairo	14	0	14	3	القاهرة
Lower Egypt	250	27	223	129	الوجه البحري
Giza	26	1	25	13	الجيزة
Beni Suef	13	5	8	5	بنى سويف
Fayoum	5	5	0	2	الفيوم
Menia	24	12	12	20	المنيا
Middle Egypt	68	23	45	40	مصر الوسطى
Assuit	5	0	5	2	أسيوط
Suhag	2	0	2	2	سوهاج
Qena	2	0	2	2	قنا
Luxor	0	0	0	0	الأقصر
Aswan	8	6	2	6	أسوان
Upper Egypt	17	6	11	12	مصر العليا
Matrouh	0	0	0	0	مطروح
Noubaria	12	0	12	4	النوبارية
North Sinai	0	0	0	0	شمال سيناء
South Sinai	0	0	0	0	جنوب سيناء
New Valley	0	0	0	0	الوادي الجديد
Red Sea	2	0	2	1	البحر الأحمر
Out of Valley	14	0	14	5	خارج الوادي
General Total	349	56	293	186	إجمالي الجمهورية

Source : Agricultural directorates of governorates.

المصدر : مديريات الزراعة بالمحافظات.

Publisher : Economic Affairs Sector.

الناشر : قطاع الشؤون الاقتصادية.

Table (33)

جدول (٣٣)

Turkey Production Year, 2012

إنتاج الرومي عام ٢٠١٢

Full, actual and deactivated capacity (bird)

الطاقة الكلية والفعيلة والمعطلة (طنن)

Governorates	الطاقة المعطلة Deactivated capacity	الطاقة الفعيلة Actual capacity	الطاقة الكلية Full capacity	المحافظات
Alexandria	12400	3100	15500	الإسكندرية
Behera	39600	26400	66000	البحيرة
Gharbia	45266	110400	155666	الغربية
Kafr El Sheikh	0	0	0	كلر الشيخ
Dakahlia	194220	23300	217520	الدقهلية
Damietta	0	0	0	دمياط
Sharkia	149948	360550	510498	الشرقية
Ismailia	110500	29500	140000	الإسماعيلية
Port Said	0	0	0	بورسعيد
Suez	0	0	0	السويس
Menoufia	108895	97100	205995	المنوفية
Kalyoubia	6550	37600	44150	القليوبية
Cairo	4680	49700	34380	القاهرة
Lower Egypt	672059	737650	1389709	الوجه البحري
Giza	59420	65200	124620	الجيزة
Beni Suef	40800	32200	73000	بني سويف
Fayoum	29000	4000	33000	الفيوم
Menia	30550	6100	36650	المنيا
Middle Egypt	159770	107500	267270	مصر الوسطى
Assuit	30000	25000	55000	أسيوط
Suhag	1800	700	2500	سوهاج
Qena	3500	3500	7000	قنا
Luxor	0	0	0	الأقصر
Aswan	4610	150	4760	أسوان
Upper Egypt	39910	29350	69260	مصر العليا
Matrouh	0	0	0	مطروح
Noubaria	11528	31000	42528	النوبارية
North Sinai	0	0	0	شمال سيناء
South Sinai	0	0	0	جنوب سيناء
New Valley	0	0	0	الوادي الجديد
Red Sea	2600	800	3400	البحر الأحمر
Out of Valley	14128	31800	45928	خارج الوادي
General Total	885867	906300	1772167	إجمالي الجمهورية

Source : Agricultural directorates of governorates.

المصدر : مديريات الزراعة بالمحافظات.

Publisher : Economic Affairs Sector.

الناشر : قطاع الشؤون الاقتصادية.



الفصل الثامن
جدود الدواجن

Section 8
Poultry parent



Table (34)

جدول (٣٤)

Poultry parent Year, 2012

جدود الدواجن عام ٢٠١٢

Number of active farms and dormitories

أعداد المزارع العاملة والظاير

Governorate	Num. of dormitories			عدد المزارع Num. of farms	المحافظات
	الجملة Total	لا يعمل Deactivate	يعمل Activate		
Alexandria	--	--	--	--	الإسكندرية
Behera	16	--	16	1	البحيرة
Gharbia	--	--	--	--	الغربية
Kafr ElSheikh	--	--	--	--	كفر الشيخ
Dakahlia	--	--	--	--	الدقهلية
Damietta	--	--	--	--	دمياط
Sharkia	--	--	--	--	الشرقية
Port Said	--	--	--	--	بورسعيد
Ismailia	--	--	--	--	الإسماعيلية
Suez	--	--	--	--	السويس
Menoufia	--	--	--	--	المنوفية
Kalyoubia	--	--	--	--	القليوبية
Cairo	--	--	--	--	القاهرة
Lower Egypt	16	--	16	1	الوجه البحري
Giza	--	--	--	--	الجيزة
Beni Suef	--	--	--	--	بنى سويف
Fayoum	--	--	--	--	الفيوم
Menia	--	--	--	--	المنيا
Middle Egypt	--	--	--	--	مصر الوسطى
Assuit	--	--	--	--	أسيوط
Suhag	--	--	--	--	سوهاج
Qena	--	--	--	--	قنا
Luxor	--	--	--	--	الأقصر
Aswan	--	--	--	--	أسوان
Upper Egypt	--	--	--	--	مصر العليا
Matrouh	12	0	12	1	مطروح
Noubaria	69	--	69	4	النوبارية
North Sinai	--	--	--	--	شمال سيناء
South Sinai	--	--	--	--	جنوب سيناء
New Valley	--	--	--	--	الوادي الجديد
Red Sea	--	--	--	--	البحر الأحمر
Out of Valley	81	0	81	5	خارج الوادي
General Total	97	0	97	6	إجمالي الجمهورية

Source : Animal Wealth development sector.

المصدر : قطاع تنمية الثروة الحيوانية .

Publisher : Economic Affairs Sector.

الناشر : قطاع الشؤون الاقتصادية.

Table (35)

جدول (٣٥)

Poultry parent Year, 2012

جدود الدواجن عام ٢٠١٢

Full, actual and deactivated capacity (thosand chicken)

الطاقة الكلية والمفعلة والمعطلة (ألف دجاجة)

Governorates	الطاقة المعطلة Deactivated capacity	الطاقة المفعلة Actual capacity	الطاقة الكلية Full capacity	المحافظات
Alexandria	-	-	-	الإسكندرية
Behera	6.000	125.00	131.00	البحيرة
Gharbia	-	-	-	الغربية
Kafr ElSheikh	-	-	-	كفر الشيخ
Dakahlia	-	-	-	الدقهلية
Damietta	-	-	-	دمياط
Sharkia	-	-	-	الشرقية
Port Said	-	-	-	بورسعيد
Ismailia	-	-	-	الإسماعيلية
Suez	-	-	-	السويس
Menoufia	-	-	-	المنوفية
Kalyoubia	-	-	-	القليوبية
Cairo	-	-	-	القاهرة
Lower Egypt	6.000	125	131	الوجه البحري
Giza	-	-	-	الجيزة
Beni Suef	-	-	-	بنى سويف
Fayoum	-	-	-	الفيوم
Menia	-	-	-	المنيا
Middle Egypt	-	-	-	مصر الوسطى
Assuit	-	-	-	أسيوط
Suhag	-	-	-	سوهاج
Qena	-	-	-	قنا
Luxor	-	-	-	الأقصر
Aswan	-	-	-	أسوان
Upper Egypt	-	-	-	مصر العليا
Matrouh	0.000	35.000	35.00	مطروح
Noubaria	61.000	323.000	384.00	النوبارية
North Sinai	-	-	-	شمال سيناء
South Sinai	-	-	-	جنوب سيناء
New Valley	-	-	-	الوادي الجديد
Red Sea	-	-	-	البحر الأحمر
Out of Valley	61.000	358.000	419.000	خارج الوادى
General Total	67.000	483.000	550.000	إجمالي الجمهورية

Source : Animal Wealth development sector.

المصدر : قطاع تنمية الثروة الحيوانية .

Publisher : Economic Affairs Sector.

الناشر : قطاع الشؤون الاقتصادية.

Table (36)

جدول (٣٦)

Poultry parent Year, 2012

جدود الدواجن عام ٢٠١٢

Full, actual and deactivated capacity (mill.egg)

الطاقة الكلية والفعلية والمعطلة (مليون بيضة)

Governorates	الطاقة المعطلة Deactivated capacity	الطاقة الفعلية Actual capacity	الطاقة الكلية Full capacity	المحافظات
Alexandria	-	-	-	الإسكندرية
Behera	6.051	14.909	20.960	البحيرة
Gharbia	-	-	-	الغربية
Kafr ElSheikh	-	-	-	كفر الشيخ
Dakahlia	-	-	-	الدقهلية
Damietta	-	-	-	دمياط
Sharkia	-	-	-	الشرقية
Port Said	-	-	-	بورسعيد
Ismailia	-	-	-	الإسماعيلية
Suez	-	-	-	السويس
Menoufia	-	-	-	المنوفية
Kalyoubia	-	-	-	القليوبية
Cairo	-	-	-	القاهرة
Lower Egypt	6.051	14.909	20.960	الوجه البحري
Giza	-	-	-	الجيزة
Beni Suef	-	-	-	بنى سويف
Fayoum	-	-	-	الفيوم
Menia	-	-	-	المنيا
Middle Egypt	-	-	-	مصر الوسطى
Assuit	-	-	-	أسيوط
Suhag	-	-	-	سوهاج
Qena	-	-	-	قنا
Luxor	-	-	-	الأقصر
Aswan	-	-	-	أسوان
Upper Egypt	-	-	-	مصر العليا
Matrouh	0.800	4.800	5.600	مطروح
Noubaria	22.810	38.630	61.440	النوبارية
North Sinai	-	-	-	شمال سيناء
South Sinai	-	-	-	جنوب سيناء
New Valley	-	-	-	الوادي الجديد
Red Sea	-	-	-	البحر الأحمر
Out of Valley	23.610	43.430	67.040	خارج الوادي
General Total	29.661	58.339	88.000	إجمالي الجمهورية

Source : Animal Wealth development sector.

المصدر : قطاع تنمية الثروة الحيوانية .

Publisher : Economic Affairs Sector.

الناشر : قطاع الشؤون الاقتصادية.

الفصل التاسع
إكثار الدجاج البلدي

Section 9

Multiple baladi chicken

Table (37)

جدول (٣٧)

Multiple baladi chicken Year, 2012

إكثار الدجاج البلدى عام ٢٠١٢

Number of active farms and dormitories

أعداد المزارع العاملة والعضائر

Governorates	عدد العضائر			عدد المزارع Num. of farms	المحافظات
	الجملة Total	لا يعمل Deactivite	يعمل Activite		
Alexandria	32	4	28	3	الإسكندرية
Behera	32	0	32	12	البحيرة
Gharbia	169	36	133	92	الغربية
Kafr ElSheikh	0	0	0	0	كفر الشيخ
Dakahlia	107	0	107	32	الدقهلية
Damietta	79	2	77	20	دمياط
Sharkia	243	23	220	119	الشرقية
Port Said	0	0	0	0	بورسعيد
Ismailia	0	0	0	0	الإسماعيلية
Suez	0	0	0	0	السويس
Menoufia	0	0	0	0	المنوفية
Kalyoubia	515	0	515	330	القليوبية
Cairo	0	0	0	0	القاهرة
Lower Egypt	1177	65	1112	608	الوجه البحري
Giza	0	-	0	0	الجيزة
Beni Suef	0	0	0	0	بنى سويف
Fayoum	84	0	84	20	الفيوم
Menia	0	0	0	0	المنيا
Middle Egypt	84	0	84	20	مصر الوسطى
Assuit	0	0	0	0	أسيوط
Suhag	0	0	0	0	سوهاج
Qena	0	0	0	0	قنا
Luxor	0	0	0	0	الأقصر
Aswan	0	0	0	0	أسوان
0	0	0	0	0	مصر العليا
Matrouh	0	0	0	0	مطروح
Noubaria	0	0	0	0	النوبارية
North Sinai	0	0	0	0	شمال سيناء
South Sinai	0	0	0	0	جنوب سيناء
New Valley	0	0	0	0	الوادي الجديد
Red Sea	0	0	0	0	البحر الأحمر
Out of Valley	0	0	0	0	خارج الوادى
General Total	1261	65	1196	628	إجمالي الجمهورية

Source : Agricultural directorates of governorates.

المصدر : مديريات الزراعة بالمحافظات.

Publisher : Economic Affairs Sector.

الناشر : قطاع الشؤون الاقتصادية.

Table (38)

جدول (٣٨)

Multiple baladi chicken Year, 2012

إكثار الدجاج البلدى عام ٢٠١٢

Full, actual and deactivated capacity (thousand chicken)

الطاقة الكلية والفعلية والمعطلة (الف دجاجة)

Governorates	الطاقة المعطلة Deactivated capacity	الطاقة الفعلية Actual capacity	الطاقة الكلية Full capacity	المحافظات
Alexandria	92.400	9.800	102.200	الإسكندرية
Behera	14.000	76.000	90.000	البحيرة
Gharbia	343.488	385.700	729.188	الغربية
Kafr ElSheikh	0.000	0.000	0.000	كفر الشيخ
Dakahlia	86.130	324.600	410.730	الدقهلية
Damietta	51.020	213.700	264.720	دمياط
Sharkia	196.266	658.920	855.186	الشرقية
Port Said	0.000	0.000	0.000	بورسعيد
Ismailia	0.000	0.000	0.000	الإسماعيلية
Suez	0.000	0.000	0.000	السويس
Menoufia	0.000	0.000	0.000	المنوفية
Kalyoubia	2.000	1543.000	1545.000	القليوبية
Cairo	0.000	0.000	0.000	القاهرة
Lower Egypt	785.304	3211.720	3997.024	الوجه البحري
Giza	0.000	0.000	0.000	الجيزة
Beni Suef	0.000	0.000	0.000	بني سويف
Fayoum	27.000	148.000	175.000	الفيوم
Menia	0.000	0.000	0.000	المنيا
Middle Egypt	27.000	148.000	175.000	مصر الوسطى
Assuit	0.000	0.000	0.000	أسيوط
Suhag	0.000	0.000	0.000	سوهاج
Qena	0.000	0.000	0.000	قنا
Luxor	0.000	0.000	0.000	الأقصر
Aswan	0.000	0.000	0.000	أسوان
Upper Egypt	0.000	0.000	0.000	مصر العليا
Matrouh	0.000	0.000	0.000	مطروح
Noubaria	0.000	0.000	0.000	النوبارية
North Sinai	0.000	0.000	0.000	شمال سيناء
South Sinai	0.000	0.000	0.000	جنوب سيناء
New Valley	0.000	0.000	0.000	الوادي الجديد
Red Sea	0.000	0.000	0.000	البحر الأحمر
Out of Valley	0.000	0.000	0.000	خارج الوادي
General Total	812.304	3359.720	4172.024	إجمالي الجمهورية

Source : Agricultural directorates of governorates.

المصدر : مديريات الزراعة بالمحافظات.

Publisher : Economic Affairs Sector.

النشر : قطاع الشؤون الاقتصادية.

Table (39)

جدول (٣٩)

Multiple baladi chicken Year, 2012

إكثار الدجاج البلدى عام ٢٠١٢

Full, actual and deactivated capacity (mill.egg)

الطاقة الكلية والفعلية والمعطلة (مليون بيضة)

Governorates	الطاقة المعطلة Deactivated capacity	الطاقة الفعلية Actual capacity	الطاقة الكلية Full capacity	المحافظات
Alexandria	17.740	0.740	18.480	الإسكندرية
Behera	4.311	9.580	13.891	البحيرة
Gharbia	45.735	44.220	89.955	الغربية
Kafr ElSheikh	0.000	0.000	0.000	كفر الشيخ
Dakahlia	47.283	27.730	75.013	الدقهلية
Damietta	33.512	22.740	56.252	دمياط
Sharkia	90.513	63.420	153.933	الشرقية
Port Said	0.000	0.000	0.000	بورسعيد
Ismailia	0.000	0.000	0.000	الإسماعيلية
Suez	0.000	0.000	0.000	السويس
Menoufia	0.000	0.000	0.000	المنوفية
Kalyoubia	4.770	319.770	324.540	القليوبية
Cairo	0.000	0.000	0.000	القاهرة
Lower Egypt	243.864	488.200	732.064	الوجه البحري
Giza	0.000	0.000	0.000	الجيزة
Beni Suef	0.000	0.000	0.000	بنى سويف
Fayoum	10.691	6.809	17.500	الفيوم
Menia	0.000	0.000	0.000	المنيا
Middle Egypt	10.691	6.809	17.500	مصر الوسطى
Assuit	0.00	0.00	0.00	أسيوط
Suhag	0.00	0.00	0.00	سوهاج
Qena	0.00	0.00	0.00	قنا
Luxor	0.00	0.00	0.00	الأقصر
Aswan	0.00	0.00	0.00	أسوان
Upper Egypt	0.000	0.000	0.000	مصر العليا
Matrouh	0.00	0.00	0.00	مطروح
Noubaria	0.00	0.00	0.00	النوبارية
North Sinai	0.00	0.00	0.00	شمال سيناء
South Sinai	0.00	0.00	0.00	جنوب سيناء
New Valley	0.00	0.00	0.00	الوادي الجديد
Red Sea	0.00	0.00	0.00	البحر الأحمر
Out of Valley	0.000	0.000	0.000	خارج الوادى
General Total	254.555	495.009	749.564	إجمالي الجمهورية

Source : Agricultural directorates of governorates.

المصدر : مديريات الزراعة بالمحافظات.

Publisher : Economic Affairs Sector.

الناشر : قطاع الشؤون الاقتصادية.



الفصل العاشر

مزارع الأمهات

Section 10 **Brooding farms**



Table (40)

جدول (٤٠)

brooding farms Year, 2012

مزارع الأمهات عام ٢٠١٢

Number of active farms and dormitories

أعداد المزارع العاملة والدوريات

Governorates	Num. of dormitories عدد الدوريات			عدد المزارع Num. of farms	المحافظات
	الجملة Total	لا يعمل Deactivate	يعمل Activate		
Alexandria	109	45	64	22	الإسكندرية
Behera	516	79	437	89	البحيرة
Gharbia	582	164	418	351	الغربية
Kafr ElSheikh	108	8	100	31	كفر الشيخ
Dakahlia	418	55	363	99	الدقهلية
Damietta	129	21	108	24	دمياط
Sharkia	431	114	317	110	الشرقية
Ismailia	145	7	138	29	الإسماعيلية
Port Said	20	5	15	3	بورسعيد
Suez	0	0	0	0	السويس
Menoufia	91	13	78	12	المنوفية
Kalyoubia	97	25	72	62	القليوبية
Calro	30	16	14	10	القااهرة
Lower Egypt	2676	552	2124	842	الوجه البحري
Giza	346	176	170	68	الجيزة
Beni Suef	33	27	6	7	بنى سويف
Fayoum	136	14	122	28	الفيوم
Menia	0	0	0	0	المنيا
Middle Egypt	515	217	298	103	مصر الوسطى
Assuit	20	1	19	11	أسيوط
Suhag	12	0	12	2	سوهاج
Qena	12	2	10	2	قنا
Luxor	0	0	0	0	الأقصر
Aswan	8	8	0	3	أسوان
Upper Egypt	52	11	41	18	مصر العليا
Matrouh	62	11	51	8	مطروح
Noubaria	1081	17	1064	140	النوبارية
North Sinai	35	0	35	5	شمال سيناء
South Sinai	0	0	0	0	جنوب سيناء
New Valley	4	2	2	1	الوادي الجديد
Red Sea	4	0	4	1	البحر الأحمر
Out of Valley	1186	30	1156	155	خارج الوادي
General Total	4429	810	3619	1118	إجمالي الجمهورية

Source : Agricultural directorates of governorates

المصدر : مديريات الزراعة بالمحافظات

Publisher : Economic Affairs Sector

الناشر : قطاع الشؤون الاقتصادية

أولاً : مزارع أمهات التسمين

First

Broiler brooding farms

Table (41)

جدول (٤١)

Broiler brooding farms Year, 2012

مزارع أمهات التسمين عام ٢٠١٢

Number of active farms and dormitories

أعداد المزارع العاملة والظهير

Governorates	Num. of dormitories عدد الظهير			عدد المزارع Num. of farms	المحافظات
	الجملة Total	لا يعمل Deactivate	يعمل Activate		
Alexandria	86	42	44	17	الإسكندرية
Behera	351	51	300	26	البحيرة
Gharbia	82	11	71	18	الغربية
Kafr ElSheikh	37	0	37	9	كفر الشيخ
Dakahlia	379	52	327	76	الدقهلية
Damietta	129	21	108	24	دمياط
Sharkia	245	72	173	20	الشرقية
Ismailia	164	36	128	24	الإسماعيلية
Port Said	16	1	15	1	بورسعيد
Suez	0	0	0	0	السويس
Menoufia	78	13	65	9	المنوفية
Kalyoubia	12	1	11	2	القليوبية
Cairo	22	14	8	5	القاهرة
Lower Egypt	1601	314	1287	231	الوجه البحري
Giza	258	137	121	50	الجيزة
Beni Suef	19	19	0	4	بنى سويف
Fayoum	79	8	71	14	الفيوم
Menia	0	0	0	0	المنيا
Middle Egypt	356	164	192	68	مصر الوسطى
Assuit	0	0	0	0	أسيوط
Suhag	8	0	8	1	سوهاج
Qena	8	0	8	1	قنا
Luxor	0	0	0	0	الأقصر
Aswan	8	8	0	3	أسوان
Upper Egypt	24	8	16	5	مصر العليا
Matrouh	62	11	51	8	مطروح
Noubaria	956	9	947	111	النوبارية
North Sinai	35		35	5	شمال سيناء
South Sinai	0	0	0	0	جنوب سيناء
New Valley	0	0	0	0	الوادي الجديد
Red Sea	0	0	0	0	البحر الأحمر
Out of Valley	1053	20	1033	124	خارج الوادي
General Total	3034	506	2528	428	إجمالي الجمهورية

Source : Agricultural directorates of governorates

المصدر : مديريات الزراعة بالمحافظات

Publisher : Economic Affairs Sector

الناشر : قطاع الشؤون الاقتصادية

Table (42)

جدول (٤٢)

Broiler brooding farms Year, 2012

مزارع أمهات التسمين عام ٢٠١٢

Full, actual and deactivated capacity (thosand chicken)

الطاقة الكلية والفعلية والمغلقة (ألف دجاجة)

Governorates	الطاقة المغلقة / الطاقة الكلية Deactivated / Full cap. %	Num. of layers عدد الدجاج			المحافظات
		الطاقة المغلقة Deactivated capacity	الطاقة الفعلية Actual capacity	الطاقة الكلية Full capacity	
Alexandria	56	164.516	128.300	292.816	الإسكندرية
Behera	22	319.484	1160.180	1479.664	البحيرة
Gharbia	29	46.868	112.500	159.368	الغربية
Kafr ElSheikh	33	34.390	70.500	104.890	كفر الشيخ
Dakahlia	17	170.632	815.564	986.196	الدقهلية
Damietta	30	96.976	226.400	323.376	دمياط
Sharkia	65	763.380	412.800	1176.180	الشرقية
Ismailia	44	416.000	537.000	953.000	الإسماعيلية
Port Said	4	1.400	37.000	38.400	بورسعيد
Suez	0	0.000	0.000	0.000	السويس
Menoufia	36	126.285	228.050	354.335	المنوفية
Kalyoubia	0	4.500	25.500	30.000	القليوبية
Cairo	76	57.320	18.000	75.320	القاهرة
Lower Egypt	37	2201.751	3771.794	5973.545	الوجه البحري
Giza	61	437.565	285.330	722.895	الجيزة
Beni Suef	100	58.000	0.000	58.000	بني سويف
Fayoum	26	37.600	108.000	145.600	الفيوم
Menia	0	0.000	0.000	0.000	المنيا
Middle Egypt	58	533.165	393.330	926.495	مصر الوسطى
Assuit	0	0.000	0.000	0.000	أسيوط
Suhag	0	0.000	24.000	24.000	سوهاج
Qena	38	9.000	15.000	24.000	قنا
Luxor	0	0.000	0.000	0.000	الأقصر
Aswan	100	14.000	0.000	14.000	أسوان
Upper Egypt	37	23.000	39.000	62.000	مصر العليا
Matrouh	83	150.320	30.880	181.200	مطروح
Noubaria	30	1316.407	3020.830	4337.237	النوبارية
North Sinai	61	72.128	47.000	119.128	شمال سيناء
South Sinai	0	0.000	0.000	0.000	جنوب سيناء
New Valley	0	0.000	0.000	0.000	الوادي الجديد
Red Sea	0	0.000	0.000	0.000	البحر الأحمر
Out of Valley	33	1538.855	3098.710	4637.565	خارج الوادي
General Total	37	4296.771	7302.834	11599.605	إجمالي الجمهورية

Source : Agricultural directorates of governorates

المصدر : مديريات الزراعة بالمحافظات

Publisher : Economic Affairs Sector

الناشر : قطاع الشؤون الاقتصادية

Table (43)

جدول (٤٣)

Broiler brooding farms Year, 2012

مزارع امهات التسمين عام ٢٠١٢

Full, actual and deactivated capacity (mill. egg)

الطاقة الكلية والفعلية والمطلبة (مليون بيضة)

Governorates	Hatching egg بيض التفريخ			المحافظات
	الطاقة المطلبة Deactivated capacity	الطاقة الفعلية Actual capacity	الطاقة الكلية Full capacity	
Alexandria	30.129	16.490	46.619	الإسكندرية
Behera	69.019	179.469	248.488	البحيرة
Gharbia	20.499	84.693	105.192	الغربية
Kafr ElSheikh	12.466	7.932	20.398	كفر الشيخ
Dakahlia	41.679	111.112	152.791	الدقهلية
Damietta	31.604	20.136	51.740	دمياط
Sharkia	154.459	33.729	188.188	الشرقية
Ismailia	160.296	63.196	223.492	الإسماعيلية
Port Said	1.672	4.428	6.100	بورسعيد
Suez	0.000	0.000	0.000	السويس
Menoufia	27.608	41.008	68.616	المنوفية
Kalyoubia	2.175	2.725	4.900	القليوبية
Cairo	11.360	2.000	13.36	القاهرة
Lower Egypt	562.966	566.918	1129.884	الوجه البحري
Giza	125.328	37.522	162.850	الجيزة
Beni Suef	9.180		9.180	بنى سويف
Fayoum	16.000	25.000	41.000	الفيوم
Menia	0.000	0.000	0.000	المنيا
Middle Egypt	150.508	62.522	213.030	مصر الوسطى
Assuit	0.000	0.000	0.000	أسيوط
Suhag	0.274	2.702	2.976	سوهاج
Qena	3.000	0.800	3.800	قنا
Luxor	0.000	0.000	0.000	الأقصر
Aswan	2.240	0.000	2.240	أسوان
Upper Egypt	5.514	3.502	9.016	مصر العليا
Matrouh	127.460	30.660	158.120	مطروح
Noubaria	268.200	425.755	693.955	النوبارية
North Sinai	11.132	7.528	18.660	شمال سيناء
South Sinai	0.000	0.000	0.000	جنوب سيناء
New Valley	0.000	0.000	0.000	الوادي الجديد
Red Sea	0.000	0.000	0.000	البحر الأحمر
Out of Valley	406.792	463.943	870.735	خارج الوادي
General Total	1125.780	1096.885	2222.665	إجمالي الجمهورية

Source : Agricultural directorates of governorates

المصدر : مديريات الزراعة بالمحافظات

Publisher : Economic Affairs Sector

الناشر : قطاع الشؤون الاقتصادية

ثانياً : مزارع أمهات البيض

Second

Layer brooding farms

Table (44)

جدول (٤٤)

Layer brooding farms Year, 2012

مزارع امهات البياض عام ٢٠١٢

Number of active farms and dormitories

أعداد المزارع العاملة والعيال

Governorates	Num. of dormitories عدد العيال			عدد المزارع Num. of farms	المحافظات
	الجملة Total	لا يعمل Deactivate	يعمل Activate		
Alexandria	0	0	0	0	الإسكندرية
Behera	4	0	4	1	البحيرة
Gharbia	0	0	0	0	الغربية
Kafr ElSheikh	3	3	0	1	كفر الشيخ
Dakahlia	0	0	0	0	الدقهلية
Damietta	0	0	0	0	دمياط
Sharkia	17	0	17	2	الشرقية
Ismailia	17	0	17	2	الإسماعيلية
Port Said	0	0	0	0	بورسعيد
Suez	0	0	0	0	السويس
Menoufia	9	0	9	2	المنوفية
Kalyoubia	6	0	6	1	القليوبية
Cairo	5	0	5	2	القاهرة
Lower Egypt	61	3	58	11	الوجه البحري
Giza	70	32	38	15	الجيزة
Beni Suef	8	6	2	2	بني سويف
Fayoum	55	4	51	13	الفيوم
Menia	0	0	0	0	المنيا
Middle Egypt	133	42	91	30	مصر الوسطى
Assuit	3	0	3	1	أسيوط
Suhag	4	0	4	1	سوهاج
Qena	4	2	2	1	قنا
Luxor	0	0	0	0	الأقصر
Aswan	0	0	0	0	أسوان
Upper Egypt	11	2	9	3	مصر العليا
Matrouh	0	0	0	0	مطروح
Noubaria	18	0	18	3	النوبارية
North Sinai	0	0	0	0	شمال سيناء
South Sinai	0	0	0	0	جنوب سيناء
New Valley	0	0	0	0	الوادي الجديد
Red Sea	4	0	4	1	البحر الأحمر
Out of Valley	22	0	22	4	خارج الوادي
General Total	227	47	180	48	إجمالي الجمهورية

Source : Agricultural directorates of governorates

المصدر : مديريات الزراعة بالمحافظات

Publisher : Economic Affairs Sector

الناشر : قطاع الشؤون الاقتصادية

Table (45)

جدول (٤٥)

Layer brooding farms Year, 2012

مزارع امهات البويض عام ٢٠١٢

Full, actual and deactivated capacity (thousand chicken)

الطاقة الكلية والفعلية والمعطلة (الف دجاجة)

Governorates	الطاقة المعطلة / الطاقة الكلية Deactivated / Full cap. %	Num. of layers عدد الدجاج			المحافظات
		الطاقة المعطلة Deactivated capacity	الطاقة الفعلية Actual capacity	الطاقة الكلية Full capacity	
Alexandria	0	0.000	0.000	0.000	الإسكندرية
Behera	12	3.000	22.000	25.000	البحيرة
Gharbia	0	0.000	0.000	0.000	الغربية
Kafr ElSheikh	100	18.720	0.000	18.720	كفر الشيخ
Dakahlia	0	0.000	0.000	0.000	الدقهلية
Damietta	0	0.000	0.000	0.000	دمياط
Sharkia	11	9.000	72.000	81.000	الشرقية
Ismailia	40	34.210	51.900	86.110	الإسماعيلية
Port Said	0	0.000	0.000	0.000	بورسعيد
Suez	0	0.000	0.000	0.000	السويس
Menoufia	1	0.230	40.600	40.830	المنوفية
Kalyoubia	100	24.000	0.000	24.000	القليوبية
Cairo	19	5.000	22.000	27.000	القاهرة
Lower Egypt	31	94.160	208.500	302.660	الوجه البحري
Giza	56	127.530	101.400	228.930	الجيزة
Beni Suef	78	5.400	1.500	6.900	بنى سويف
Fayoum	58	159.300	115.900	275.200	الفيوم
Menia	0	0.000	0.000	0.000	المنيا
Middle Egypt	57	292.230	218.800	511.030	مصر الوسطى
Assuit	52	6.600	6.000	12.600	أسيوط
Suhag	37	12.900	21.600	34.500	سوهاج
Qena	33	4.000	8.000	12.000	قنا
Luxor	0	0.000	0.000	0.000	الأقصر
Aswan	0	0.000	0.000	0.000	أسوان
Upper Egypt	40	23.500	35.600	59.100	مصر العليا
Matrouh	0	0.000	0.000	0.000	مطروح
Noubaria	19	18.442	77.000	95.442	النوبارية
North Sinai	0	0.000	0.000	0.000	شمال سيناء
South Sinai	0	0.000	0.000	0.000	جنوب سيناء
New Valley	0	0.000	0.000	0.000	الوادي الجديد
Red Sea	15	9.028	52.000	61.028	البحر الأحمر
Out of Valley	18	27.470	129.000	156.470	خارج الوادي
General Total	42	437.360	591.900	1029.260	إجمالي الجمهورية

Source : Agricultural directorates of governorates

المصدر : مديريات الزراعة بالمحافظات

Publisher : Economic Affairs Sector

الناشر : قطاع الشؤون الاقتصادية

Table (46)

جدول (٤٦)

Layer brooding farms Year, 2012

مزارع امهات البيض عام ٢٠١٢

Full, actual and deactivated capacity (mill. egg)

الطاقة الكلية والمطلبة والمطلبة (مليون بيضة)

Governorates	Hatching egg بيض التفريخ			المحافظات
	الطاقة المطلبة Deactivated capacity	الطاقة الفعلية Actual capacity	الطاقة الكلية Full capacity	
Alexandria	0.000	0.000	0.000	الإسكندرية
Behera	0.500	3.500	4.000	البحيرة
Gharbia	0.000	0.000	0.000	الغربية
Kafr ElSheikh	3.744	0.000	3.744	كفر الشيخ
Dakahlia	0.000	0.000	0.000	الدقهلية
Damietta	0.000	0.000	0.000	دمياط
Sharkia	4.740	11.460	16.200	الشرقية
Ismailia	8.246	7.440	15.686	الإسماعيلية
Port Said	0.000	0.000	0.000	بورسعيد
Suez	0.000	0.000	0.000	السويس
Menoufia	1.819	6.347	8.166	المنوفية
Kalyoubia	4.800	0.000	4.800	القليوبية
Cairo	1.650	3.750	5.40	القاهرة
Lower Egypt	25.499	32.497	57.996	الوجه البحري
Giza	32.474	20.812	53.286	الجيزة
Beni Suef	1.050	0.300	1.350	بنى سويف
Fayoum	49.220	16.810	66.030	الفيوم
Menia	0.000	0.000	0.000	المنيا
Middle Egypt	82.744	37.922	120.666	مصر الوسطى
Assuit	1.420	1.100	2.520	أسيوط
Suhag	2.854	0.269	3.132	سوهاج
Qena	0.800	1.600	2.400	قنا
Luxor	0.000	0.000	0.000	الأقصر
Aswan	0.000	0.000	0.000	أسوان
Upper Egypt	5.074	2.969	8.052	مصر العليا
Matrouh	0.000	0.000	0.000	مطروح
Noubaria	10.537	8.550	19.087	النوبارية
North Sinai	0.000	0.000	0.000	شمال سيناء
South Sinai	0.000	0.000	0.000	جنوب سيناء
New Valley	0.000	0.000	0.000	الوادي الجديد
Red Sea	1.220	18.780	20.000	البحر الأحمر
Out of Valley	11.757	27.330	39.087	خارج الوادى
General Total	125.074	100.718	225.801	إجمالي الجمهورية

Source : Agricultural directorates of governorates

المصدر : مديريات الزراعة بالمحافظات

Publisher : Economic Affairs Sector

الناشر : قطاع الشؤون الاقتصادية

ثالثاً : مزارع أمهات البط

Third

Duck brooding farms

Table (47)

جدول (٤٧)

Duck brooding farms Year, 2012

مزارع امهات البط عام ٢٠١٢

Number of active farms and dormitories

أعداد المزارع العاملة والظابر

Governorates	Num. of dormitories عدد الظابر			عدد المزارع Num. of farms	المحافظات
	الجملة Total	لا يعمل Deactivate	يعمل Activate		
Alexandria	23	3	20	5	الإسكندرية
Behera	161	28	133	62	البحيرة
Gharbia	500	153	347	333	الغربية
Kafr ElSheikh	46	5	41	20	كفر الشيخ
Dakahlia	39	3	36	23	الدقهلية
Damietta	0	0	0	0	دمياط
Sharkia	169	42	127	88	الشرقية
Ismailia	12	2	10	10	الإسماعيلية
Port Said	4	4	0	2	بورسعيد
Suez	0	0	0	0	السويس
Menoufia	4	0	4	1	المنوفية
Kalyoubia	79	24	55	59	القليوبية
Cairo	3	2	1	3	القاهرة
Lower Egypt	1040	266	774	606	الوجه البحري
Giza	18	7	11	3	الجيزة
Beni Suef	0	0	0	0	بنى سويف
Fayoum	2	2	0	1	الفيوم
Menia	0	0	0	0	المنيا
Middle Egypt	20	9	11	4	مصر الوسطى
Assuit	6	0	6	4	أسيوط
Suhag	0	0	0	0	سوهاج
Qena	0	0	0	0	قنا
Luxor	0	0	0	0	الأقصر
Aswan	0	0	0	0	أسوان
Upper Egypt	6	0	6	4	مصر العليا
Matrouh	0	0	0	0	مطروح
Noubaria	107	8	99	26	النوبارية
North Sinai	0	0	0	0	شمال سيناء
South Sinai	0	0	0	0	جنوب سيناء
New Valley	4	2	2	1	الوادي الجديد
Red Sea	0	0	0	0	البحر الأحمر
Out of Valley	111	10	101	27	خارج الوادي
General Total	1177	285	892	641	إجمالي الجمهورية

Source : Agricultural directorates of governorates

المصدر : مديريات الزراعة بالمحافظات

Publisher : Economic Affairs Sector

الناشر : قطاع الشؤون الاقتصادية

Table (48)

جدول (٤٨)

Duck brooding farms Year, 2012

مزارع امهت البط عام ٢٠١٢

Full, actual and deactivated capacity (thousand duck)

الطاقة الكلية والفعلية والمعطلة (ألف بطه)

Governorates	الطاقة المعطلة / الطاقة الكلية Deactivated / Full cap. %	Num. of layers عدد الدجاج			المحافظات
		الطاقة المعطلة Deactivated capacity	الطاقة الفعلية Actual capacity	الطاقة الكلية Full capacity	
Alexandria	26	12.290	35.000	47.290	الإسكندرية
Behera	23	117.854	398.966	516.820	البحيرة
Gharbia	26	220.443	624.340	844.783	الغربية
Kafr ElSheikh	31	26.202	57.945	84.147	كفر الشيخ
Dakahlia	18	18.254	81.010	99.264	الدقهلية
Damietta	0	0.000	0.000	0.000	دمياط
Sharkia	29	98.393	241.198	339.591	الشرقية
Ismailia	44	14.802	18.500	33.302	الإسماعيلية
Port Said	100	7.820	0.000	7.820	بورسعيد
Suez	0	0.000	0.000	0.000	السويس
Menoufia	16	2.062	11.000	13.062	المنوفية
Kalyoubia	40	54.850	81.150	136.000	القليوبية
Cairo	97	1.510	0.050	1.560	القاهرة
Lower Egypt	27	574.480	1549.159	2123.639	الوجه البحري
Giza	37	11.700	20.160	31.860	الجيزة
Beni Suef	0	0.000	0.000	0.000	بنى سويف
Fayoum	100	2.418	0.000	2.418	الفيوم
Menia	0	0.000	0.000	0.000	المنيا
Middle Egypt	41	14.118	20.160	34.278	مصر الوسطى
Assuit	13	1.770	12.060	13.830	أسيوط
Suhag	0	0.000	0.000	0.000	سوهاج
Qena	0	0.000	0.000	0.000	قنا
Luxor	0	0.000	0.000	0.000	الأقصر
Aswan	0	0.000	0.000	0.000	أسوان
Upper Egypt	13	1.770	12.060	13.830	مصر العليا
Matrouh	0	0.000	0.000	0.000	مطروح
Noubaria	18	68.387	303.550	371.937	النوبارية
North Sinai	0	0.000	0.000	0.000	شمال سيناء
South Sinai	0	0.000	0.000	0.000	جنوب سيناء
New Valley	98	24.500	0.500	25.000	الوادي الجديد
Red Sea	0	0.000	0.000	0.000	البحر الأحمر
Out of Valley	23	92.887	304.050	396.937	خارج الوادي
General Total	27	683.255	1885.429	2568.684	إجمالي الجمهورية

Source : Agricultural directorates of governorates

المصدر : مديريات الزراعة بالمحافظات

Publisher : Economic Affairs Sector

الناشر : قطاع الشؤون الاقتصادية

Duck brooding farms Year, 2012

مزارع امهات البط عام ٢٠١٢

Full, actual and deactivated capacity (mil.egg)

الطاقة الكلية والفعلة والمعطلة (مليون بيضة)

Governorates	Hatching egg بيض التفرخ			المحافظات
	الطاقة المعطلة Deactivated capacity	الطاقة الفعلة Actual capacity	الطاقة الكلية Full capacity	
Alexandria	1.620	4.100	5.720	الإسكندرية
Behera	117.854	398.966	516.820	البحيرة
Gharbia	46.173	50.708	96.881	الغربية
Kafr ElSheikh	8.980	5.117	14.097	كفر الشيخ
Dakahlia	4.783	7.236	12.019	الدقهلية
Damietta	0.000	0.000	0.000	دمياط
Sharkia	25.330	15.419	40.749	الشرقية
Ismailia	5.458	2.100	7.558	الإسماعيلية
Port Said	1.100	0.000	1.100	بورسعيد
Suez	0.000	0.000	0.000	السويس
Menoufia	0.247	1.320	1.567	المنوفية
Kalyoubia	6.040	10.680	16.720	القليوبية
Cairo	1.165	0.005	1.17	القاهرة
Lower Egypt	218.750	495.651	714.401	الوجه البحري
Giza	16.774	0.604	17.378	الجيزة
Beni Suef	0.000	0.000	0.000	بنى سويف
Fayoum	0.652	0.000	0.652	الفيوم
Menia	0.000	0.000	0.000	المنيا
Middle Egypt	17.426	0.604	18.030	مصر الوسطى
Assuit	0.666	0.974	1.640	أسيوط
Suhag	0.000	0.000	0.000	سوهاج
Qena	0.000	0.000	0.000	قنا
Luxor	0.000	0.000	0.000	الأقصر
Aswan	0.000	0.000	0.000	أسوان
Upper Egypt	0.666	0.974	1.640	مصر العليا
Matrouh	0.000	0.000	0.000	مطروح
Noubaria	0.801	20.829	21.630	النوبارية
North Sinai	0.000	0.000	0.000	شمال سيناء
South Sinai	0.000	0.000	0.000	جنوب سيناء
New Valley	0.200	0.050	0.250	الوادي الجديد
Red Sea	0.000	0.000	0.000	البحر الأحمر
Out of Valley	1.001	20.879	21.880	خارج الوادي
General Total	237.843	518.108	755.951	إجمالي الجمهورية

Source : Agricultural directorates of governorates

المصدر : مديريات الزراعة بالمحافظات

Publisher : Economic Affairs Sector

الناشر : قطاع الشؤون الاقتصادية

رابعاً : مزارع أمهات الرومي

Fourth

Turkey brooding farms

Table (50)

جدول (٥٠)

Turkey brooding farms Year, 2012

مزارع امهات الرومي عام ٢٠١٢

Number of active farms and dormitories

أعداد المزارع العاملة والظانير

Governorates	Num. of dormitories عدد الظانير			عدد المزارع Num. of farms	المحافظات
	الجملة Total	لا يعمل Deactivate	يعمل Activate		
Alexandria	0	0	0	0	الإسكندرية
Behera	0	0	0	0	البحيرة
Gharbia	0	0	0	0	الغربية
Kafr ElSheikh	22	0	22	1	كفر الشيخ
Dakahlia	0	0	0	0	الدقهلية
Damietta	0	0	0	0	دمياط
Sharkia	0	0	0	0	الشرقية
Ismailia	0	0	0	0	الإسماعيلية
Port Said	0	0	0	0	بورسعيد
Suez	0	0	0	0	السويس
Menoufia	0	0	0	0	المنوفية
Kalyoubia	0	0	0	0	القليوبية
Cairo	0	0	0	0	القاهرة
Lower Egypt	22	0	22	1	الوجه البحري
Giza	0	0	0	0	الجيزة
Beni Suef	6	2	4	1	بنى سويف
Fayoum	0	0	0	0	الفيوم
Menia	0	0	0	0	المنيا
Middle Egypt	6	2	4	1	مصر الوسطى
Assuit	11	1	10	6	أسيوط
Suhag	0	0	0	0	سوهاج
Qena	0	0	0	0	قنا
Luxor	0	0	0	0	الأقصر
Aswan	0	0	0	0	أسوان
Upper Egypt	11	1	10	6	مصر العليا
Matrouh	0	0	0	0	مطروح
Noubaria	0	0	0	0	النوبارية
North Sinai	0	0	0	0	شمال سيناء
South Sinai	0	0	0	0	جنوب سيناء
New Valley	0	0	0	0	الوادي الجديد
Red Sea	0	0	0	0	البحر الأحمر
Out of Valley	0	0	0	0	خارج الوادي
General Total	39	3	36	8	إجمالي الجمهورية

Source : Agricultural directorates of governorates

المصدر : مديريات الزراعة بالمحافظات

Publisher : Economic Affairs Sector

الناشر : قطاع الشؤون الاقتصادية

Table (51)

جدول (٥١)

Turkey brooding farms Year, 2012

مزارع امهات الرومي عام ٢٠١٢

Full, actual and deactivated capacity (thousand chicken)

الطاقة الكلية والفعلية والمعطلة (ألف دجاجة)

Governorates	Num. of layers عدد الدجاج			المحافظات
	الطاقة المعطلة Deactivated capacity	الطاقة الفعلية Actual capacity	الطاقة الكلية Full capacity	
Alexandria	0.000	0.000	0.000	الإسكندرية
Behera	0.000	0.000	0.000	البحيرة
Gharbia	0.000	0.000	0.000	الغربية
Kafr ElSheikh	2.500	1.500	4.000	كفر الشيخ
Dakahlia	0.000	0.000	0.000	الدقهلية
Damietta	0.000	0.000	0.000	دمياط
Sharkia	0.000	0.000	0.000	الشرقية
Ismailia	0.000	0.000	0.000	الإسماعيلية
Port Said	0.000	0.000	0.000	بورسعيد
Suez	0.000	0.000	0.000	السويس
Menoufia	0.000	0.000	0.000	المنوفية
Kalyoubia	0.000	0.000	0.000	القليوبية
Cairo	0.000	0.000	0.00	القاهرة
Lower Egypt	2.500	1.500	4.000	الوجه البحري
Giza	0.000	0.000	0.000	الجيزة
Beni Suef	1.800	1.200	3.000	بنى سويف
Fayoum	0.000	0.000	0.000	الفيوم
Menia	0.000	0.000	0.000	المنيا
Middle Egypt	1.800	1.200	3.000	مصر الوسطى
Assuit	31.950	24.550	56.500	أسيوط
Suhag	0.000	0.000	0.000	سوهاج
Qena	0.000	0.000	0.000	قنا
Luxor	0.000	0.000	0.000	الأقصر
Aswan	0.000	0.000	0.000	أسوان
Upper Egypt	31.950	24.550	56.500	مصر العليا
Matrouh	0.000	0.000	0.000	مطروح
Noubaria	0.000	0.000	0.000	النوبارية
North Sinai	0.000	0.000	0.000	شمال سيناء
South Sinai	0.000	0.000	0.000	جنوب سيناء
New Valley	0.000	0.000	0.000	الوادي الجديد
Red Sea	0.000	0.000	0.000	البحر الأحمر
Out of Valley	0.000	0.000	0.000	خارج الوادي
General Total	36.250	27.250	63.500	إجمالي الجمهورية

Source : Agricultural directorates of governorates

المصدر : مديريات الزراعة بالمحافظات

Publisher : Economic Affairs Sector

الناشر : قطاع الشؤون الاقتصادية

Table (52)

Turkey brooding farms Year, 2012

مزارع امهات الرومي عام ٢٠١٢

Full, actual and deactivated capacity (mill.egg.)

الطاقة الكلية والفعلية والمطلقة (مليون بيضة)

Governorates	Hatching egg بيض التفريخ			المحافظات
	الطاقة المطلقة Deactivated capacity	الطاقة الفعلية Actual capacity	الطاقة الكلية Full capacity	
Alexandria	0.000	0.000	0.000	الإسكندرية
Behera	0.000	0.000	0.000	البحيرة
Gharbia	0.000	0.000	0.000	الغربية
Kafr ElSheikh	0.178	0.022	0.200	كفر الشيخ
Dakahlia	0.000	0.000	0.000	الدقهلية
Damietta	0.000	0.000	0.000	دمياط
Sharkia	0.000	0.000	0.000	الشرقية
Ismailia	0.000	0.000	0.000	الإسماعيلية
Port Said	0.000	0.000	0.000	بورسعيد
Suez	0.000	0.000	0.000	السويس
Menoufia	0.000	0.000	0.000	المنوفية
Kalyoubia	0.000	0.000	0.000	القليوبية
Cairo	0.000	0.000	0.00	القاهرة
Lower Egypt	0.178	0.022	0.200	الوجه البحري
Giza	0.000	0.000	0.000	الجيزة
Beni Suef	0.100	0.100	0.200	بنى سويف
Fayoum	0.000	0.000	0.000	الفيوم
Menia	0.000	0.000	0.000	المنيا
Middle Egypt	0.100	0.100	0.200	مصر الوسطى
Assuit	0.332	0.475	0.807	أسيوط
Suhag	0.000	0.000	0.000	سوهاج
Qena	0.000	0.000	0.000	قنا
Luxor	0.000	0.000	0.000	الأقصر
Aswan	0.000	0.000	0.000	أسوان
Upper Egypt	0.332	0.475	0.807	مصر العليا
Matrouh	0.000	0.000	0.000	مطروح
Noubaria	0.000	0.000	0.000	النوبارية
North Sinai	0.000	0.000	0.000	شمال سيناء
South Sinai	0.000	0.000	0.000	جنوب سيناء
New Valley	0.000	0.000	0.000	الوادي الجديد
Red Sea	0.000	0.000	0.000	البحر الأحمر
Out of Valley	0.000	0.000	0.000	خارج الوادي
General Total	0.610	0.597	1.207	إجمالي الجمهورية

Source : Agricultural directorates of governorates

المصدر : مديريات الزراعة بالمحافظات

Publisher : Economic Affairs Sector

الناشر : قطاع الشؤون الاقتصادية

الفصل الحادي عشر
معامل التفريخ الصناعية

Section 11
Artificial hatching mills

Artificial hatching mills Year, 2012

معمل التفريخ الصناعية عام ٢٠١٢

Number of active laboratory and full capacity (thousand egg)

أعداد المعامل العاملة والطاقت الكلية (ألف بيضة)

Governorates	الطاقة الكلية Full capacity	عدد المكينات Num. of hatchers	عدد المعامل Num. of laboratories	المحافظات
Alexandria	37411.000	32	6	الإسكندرية
Behera	145107.716	149	24	البحيرة
Gharbia	106181.660	127	37	الغربية
Kafr El Sheikh	8093.600	21	8	كفر الشيخ
Dakahlia	123487.000	130	23	الدقهلية
Damietta	31815.600	38	9	دمياط
Sharkia	283043.000	229	50	الشرقية
Ismailia	45763.000	34	5	الإسماعيلية
Port Said	0.000	0	0	بورسعيد
Suez	0.000	0	0	السويس
Menoufia	177471.450	144	9	المنوفية
Kalyoubia	135094.810	218	55	القليوبية
Cairo	40000.000	20	1	القاهرة
Lower Egypt	1133468.836	1142	227	الوجه البحري
Giza	91535.544	134	13	الجيزة
Beni Suef	544.000	7	3	بنى سويف
Fayoum	21201.700	81	12	الفيوم
Menia	9748.140	20	7	المنيا
Middle Egypt	123029.384	242	35	مصر الوسطى
Assuit	571.200	2	1	أسيوط
Suhag	110321.800	12	4	سوهاج
Qena	3292.000	16	4	قنا
Luxor	12216.000	20	5	الأقصر
Aswan	0.000	0	0	أسوان
Upper Egypt	126401.000	50	14	مصر العليا
Matrouh	0.000	0	0	مطروح
Noubaria	297064.594	198	15	النوبارية
North Sinai	7180.800	18	4	شمال سيناء
South Sinai	0.000	0	0	جنوب سيناء
New Valley	240.000	1	1	الوادي الجديد
Red Sea	0.000	0	0	البحر الأحمر
Out of Valley	304485.394	217	20	خارج الوادي
General Total	1687384.614	1651	296	إجمالي الجمهورية

Source : Agricultural Directorates of governorates.

المصدر : مديريات الزراعة بالمحافظات.

Publisher : Economic Affairs Sector.

الناشر : قطاع الشؤون الاقتصادية.

Table (54)

جدول (٥٤)

Artificial hatching mills Year, 2012

معامل التفريخ الصناعية عام ٢٠١٢

Number of active laboratory and full capacity (thousand egg)

أعداد المعامل غير العاملة و الطاقات الكلية (ألف بيضة)

Governorates	الطاقة الكلية Full capacity	عدد الماكينات Num. of hatchers	عدد المعامل Num. of laboratories	المحافظات
Alexandria	24846.500	17	4	الإسكندرية
Behera	20167.864	55	7	البحيرة
Gharbia	2985.400	4	1	الغربية
Kafr El Sheikh	0.000	0	0	كفر الشيخ
Dakahlia	4569.600	14	1	الدقهلية
Damietta	0.000	0	0	دمياط
Sharkia	79325.040	45	10	الشرقية
Ismailia	3732.000	15	4	الإسماعيلية
Port Said	0.000	0	0	بورسعيد
Suez	0.000	0	0	السويس
Menoufia	696.550	9	5	المنوفية
Kalyoubia	19577.550	96	35	القليوبية
Cairo	1346.400	3	1	القاهرة
Lower Egypt	157246.904	258	68	الوجه البحري
Giza	15143.760	14	4	الجيزة
Beni Suef	15.000	1	1	بنى سويف
Fayoum	0.000	0	0	الفيوم
Menia	10161.240	20	7	المنيا
Middle Egypt	25320.000	35	12	مصر الوسطى
Assuit	0.000	0	0	أسيوط
Suhag	444.000	6	4	سوهاج
Qena	72.000	3	1	قنا
Luxor	0.000	0	0	الأقصر
Aswan	0.000	0	0	أسوان
Upper Egypt	516.000	9	5	مصر العليا
Matrouh	0.000	0	0	مطروح
Noubaria	7833.600	8	1	النوبارية
North Sinai	0.000	0	0	شمال سيناء
South Sinai	0.000	0	0	جنوب سيناء
New Valley	0.000	0	0	الوادي الجديد
Red Sea	0.000	0	0	البحر الأحمر
Out of Valley	7833.600	8	1	خارج الوادي
General Total	190916.504	310	86	إجمالي الجمهورية

Source : Agricultural Directorates of governorates.

المصدر : مديريات الزراعة بالمحافظات.

Publisher : Economic Affairs Sector.

الناشر : قطاع الشؤون الاقتصادية.

Artificial hatching mills Year, 2012

معامل التفريخ الصناعية عام ٢٠١٢

Number and types of hatching egg and produced chicks (thousand)

أعداد و أنواع البيض الموضوع و الكتاكيت الناتجة (بالآلاف)

Governorates	البلدى المحسن		البياض		التسمين		المحافظات
	Hybrid baladi		Layer		Broiler		
	الكتاكيت الناتجة Chicks	البيض الموضوع Hatch . egg	الكتاكيت الناتجة Chicks	البيض الموضوع Hatch . egg	الكتاكيت الناتجة Chicks	البيض الموضوع Hatch . egg	
Alexandria	41.000	54.000	0.000	0.000	9914.000	11915.000	الإسكندرية
Behera	4074.150	4129.230	0.000	0.000	61605.155	73976.700	البحيرة
Gharbia	21526.200	24803.100	0.000	0.000	19245.900	23900.200	الغربية
Kafr El Sheikh	410.000	500.000	0.000	0.000	1444.500	1638.300	كفر الشيخ
Dakahlia	35774.800	41143.700	0.000	0.000	33810.900	39193.800	الدقهلية
Damietta	1801.500	2085.000	0.000	0.000	11572.900	14564.300	دمياط
Sharkia	22222.100	25831.300	1250.000	1450.000	90817.080	109773.550	الشرقية
Ismailia	13.800	18.000	0.000	0.000	14967.000	17462.000	الإسماعيلية
Port Said	0.000	0.000	0.000	0.000	0.000	0.000	بورسعيد
Suez	0.000	0.000	0.000	0.000	0.000	0.000	السويس
Menoufia	11200.000	14647.400	15500.000	18500.000	109815.700	135210.720	المنوفية
Kalyoubia	65640.000	86585.000	600.000	668.000	7165.000	9068.000	القليوبية
Cairo	0.000	0.000	0.000	0.000	23960.000	29950.000	القاهرة
Lower Egypt	162703.550	199796.730	17350.000	20618.000	384318.135	466652.570	الوجه البحري
Giza	220.000	280.000	11821.045	14446.969	21520.046	27905.419	الجيزة
Beni Suef	0.000	0.000	185.000	250.000	0.000	0.000	بنى سويف
Fayoum	11350.200	14807.000	0.000	0.000	0.000	0.000	الفيوم
Menia	0.000	0.000	0.000	0.000	6810.000	9255.120	المنيا
Middle Egypt	11570.200	15087.000	12006.045	14696.969	28330.046	37160.539	مصر الوسطى
Assuit	40.320	50.400	0.000	0.000	0.000	0.000	أسيوط
Suhag	800.000	1050.500	0.000	0.000	913.900	1414.100	سوهاج
Qena	353.430	438.740	0.000	0.000	227.240	306.990	قنا
Luxor	7425.000	8540.000	0.000	0.000	0.000	0.000	الأقصر
Aswan	0.000	0.000	0.000	0.000	0.000	0.000	أسوان
Upper Egypt	8618.750	10079.640	0.000	0.000	1141.140	1721.090	مصر العليا
Matrouh	0.000	0.000	0.000	0.000	0.000	0.000	مطروح
Noubaria	0.000	0.000	0.000	0.000	110100.000	219950.000	النوبارية
North Sinai	0.000	0.000	0.000	0.000	4700.000	5580.000	شمال سيناء
South Sinai	0.000	0.000	0.000	0.000	0.000	0.000	جنوب سيناء
New Valley	40.718	51.750	0.000	0.000	0.000	0.000	الوادي الجديد
Red Sea	0.000	0.000	0.000	0.000	0.000	0.000	البحر الأحمر
Out of Valley	40.718	51.750	0.000	0.000	114800.000	225530.000	خارج الوادي
General Total	182933.218	225015.120	29356.045	35314.969	528589.321	731064.199	إجمالي الجمهورية

Source : Agricultural Directorates of governorates.

المصدر : مديريات الزراعة بالمحافظات.

Publisher : Economic Affairs Sector.

الناشر : قطاع الشؤون الاقتصادية.

Table (56)

جدول (٥٦)

Artificial hatching mills Year, 2012

معامل التفريخ الصناعية عام ٢٠١٢

Number and types of hatching egg and produced chicks (thousand)

أعداد و أنواع قبيض الموضوع و الكتكيت الناتجة (بالآلف)

Governorates	الرومي Turkey		البط Duck		المحافظات
	الكتكيت الناتجة	الببيض الموضوع	الكتكيت الناتجة	الببيض الموضوع	
	Chicks	Hatch . egg	Chicks	Hatch . egg	
Alexandria	0.000	0.000	0.000	0.000	الإسكندرية
Behera	0.000	0.000	4106.996	6677.110	البحيرة
Gharbia	0.000	0.000	640.000	800.000	الغربية
Kafr El Sheikh	28.000	50.000	0.000	0.000	كفر الشيخ
Dakahlia	0.000	0.000	264.000	300.000	الدقهلية
Damietta	0.000	0.000	0.000	0.000	دمياط
Sharkia	0.000	0.000	995.650	1309.000	الشرقية
Ismailia	0.000	0.000	0.000	0.000	الإسماعيلية
Port Said	0.000	0.000	0.000	0.000	بورسعيد
Suez	0.000	0.000	0.000	0.000	السويس
Menoufia	0.000	0.000	2650.000	3500.000	المنوفية
Kalyoubia	0.000	0.000	0.000	0.000	القليوبية
Cairo	0.000	0.000	0.000	0.000	القاهرة
Lower Egypt	28.000	50.000	8656.646	12586.110	الوجه البحري
Giza	0.000	0.000	1118.208	1379.000	الجيزة
Beni Suef	144.800	181.000	0.000	0.000	بنى سويف
Fayoum	0.000	0.000	0.000	0.000	الفيوم
Menia	0.000	0.000	0.000	0.000	المنيا
Middle Egypt	144.800	181.000	1118.208	1379.000	مصر الوسطى
Assuit	0.000	0.000	0.000	0.000	أسيوط
Suhag	0.000	0.000	0.000	0.000	سوهاج
Qena	0.000	0.000	0.000	0.000	قنا
Luxor	0.000	0.000	0.000	0.000	الأقصر
Aswan	0.000	0.000	0.000	0.000	أسوان
Upper Egypt	0.000	0.000	0.000	0.000	مصر العليا
Matrouh	0.000	0.000	0.000	0.000	مطروح
Noubaria	0.000	0.000	0.000	0.000	النوبارية
North Sinai	0.000	0.000	0.000	0.000	شمال سيناء
South Sinai	0.000	0.000	0.000	0.000	جنوب سيناء
New Valley	0.000	0.000	20.000	25.000	الوادى الجديد
Red Sea	0.000	0.000	0.000	0.000	البحر الأحمر
Out of Valley	0.000	0.000	20.000	25.000	خارج الوادى
General Total	172.800	231.000	9794.854	13990.110	إجمالي الجمهورية

Source : Agricultural Directorates of governorates.

المصدر : مديريات الزراعة بالمحافظات.

Publisher : Economic Affairs Sector.

الناشر : قطاع الشؤون الاقتصادية.

Table (57)

جدول (٥٧)

Artificial hatching mills Year, 2012

معمل التفريخ الصناعية عام ٢٠١٢

Full capacity, hatching egg and produced chicks

الطاقات الكلية والبيض الموضوع والكتاكيت الناتجة

Governorates	الكتاكيت الناتجة (ألف كتكوت) (thousand chicks)	البيض الموضوع (ألف بيضة) Hatch . egg (thou.egg)	الطاقات الكلية (ألف بيضة) Full capacity (thou.egg)	المحافظات
Alexandria	9955.000	11969.000	37411.000	الإسكندرية
Behera	69786.301	84783.040	145107.716	البحيرة
Gharbia	41412.100	49503.300	106181.660	الغربية
Kafr El Sheikh	1882.500	2188.300	8093.600	كفر الشيخ
Dakahlia	69849.700	80637.500	123487.000	الدقهلية
Damietta	13374.400	16649.300	31815.600	دمياط
Sharkia	115284.830	138363.850	283043.000	الشرقية
Ismailia	14980.800	17480.000	45763.000	الإسماعيلية
Port Said	0.000	0.000	0.000	بورسعيد
Suez	0.000	0.000	0.000	السويس
Menoufia	139165.700	171858.120	177471.450	المنوفية
Kalyoubia	73405.000	96321.000	135094.810	القليوبية
Cairo	23960.000	29950.000	40000.000	القاهرة
Lower Egypt	573056.331	699703.410	1133468.836	الوجه البحري
Giza	34679.299	44011.388	91535.544	الجيزة
Beni Suef	329.800	431.000	544.000	بنى سويف
Fayoum	11350.200	14807.000	21201.700	الفيوم
Menia	6810.000	9255.120	9748.140	المنيا
Middle Egypt	53169.299	68504.508	123029.384	مصر الوسطى
Assuit	40.320	50.400	571.200	أسيوط
Suhag	1713.900	2464.600	110321.800	سوهاج
Qena	580.670	745.730	3292.000	قنا
Luxor	7425.000	8540.000	12216.000	الأقصر
Aswan	0.000	0.000	0.000	أسوان
Upper Egypt	9759.890	11800.730	126401.000	مصر العليا
Matrouh	0.000	0.000	0.000	مطروح
Noubaria	110100.000	219950.000	297064.594	النوبارية
North Sinai	4700.000	5580.000	7180.800	شمال سيناء
South Sinai	0.000	0.000	0.000	جنوب سيناء
New Valley	60.718	76.750	240.000	الوادي الجديد
Red Sea	0.000	0.000	0.000	البحر الأحمر
Out of Valley	114860.718	225606.750	304485.394	خارج الوادي
General Total	750846.238	1005615.398	1687384.614	إجمالي الجمهورية

Source : Agricultural Directorates of governorates.

المصدر : مديريات الزراعة بالمحافظات.

Publisher : Economic Affairs Sector.

الناشر : قطاع الشؤون الاقتصادية.



الفصل الثاني عشر
معامل التفريخ البلدية

Section 12
Municipal hatching mills



Table (58)

جدول (٥٨)

Municipal hatching mills Year, 2012

معمل التفريخ البلدية عام ٢٠١٢

Number of laboratories and full, actual capacity

أعداد المعامل والأفران والطاقات الكلية والفعلية

Governorates	الطاقة الفعلية (بالآلاف)		الطاقة الكلية (بالآلاف)	عدد المكينات	عدد المعامل	المحافظات
	الكتاكيت الناتجة	البيض الموضوع				
	Chicks	Hatch . egg	Full capacity (thousand)	Num. of hatchers	Num. of laboratories	
Alexandria	0	0	0	0	0	الإسكندرية
Behera	2034.5	3127	27937	153	43	البحيرة
Gharbia	3661	4516	14616	2938	422	الغربية
Kafr El Sheikh	7646.5	9904.5	18504	355	38	كفر الشيخ
Dakahlia	4743	6315	6994	583	88	الدقهلية
Damietta	166	232	618	118	11	دمياط
Sharkia	5673.1	8405	37510	780	116	الشرقية
Ismailia	0	0	0	0	0	الإسماعيلية
Port Said	0	0	0	0	0	بورسعيد
Suez	418	554	864	108	16	السويس
Menoufia	514	760	3580	52	6	المنوفية
Kalyoubia	244	288	1182	120	11	القليوبية
Cairo	0	0	0	0	0	القاهرة
Lower Egypt	25100	34102	111805	5207	751	الوجه البحري
Giza	931	1323	4247	197	33	الجيزة
Beni Suef	1820	3114	5681	117	18	بنى سويف
Fayoum	4600	6383	18175	428	46	الفيوم
Menia	430	569	898	157	24	المنيا
Middle Egypt	7781	11389	29001	899	121	مصر الوسطى
Assuit	2226.25	2975.5	3745	597	104	أسيوط
Suhag	6725	9077	10392	338	33	سوهاج
Qena	11470	14500	2335	114	11	قنا
Luxor	18	22	35	18	2	الأقصر
Aswan	0	0	55000	2	2	أسوان
Upper Egypt	20439	26575	71507	1069	152	مصر العليا
Matrouh	0	0	0	0	0	مطروح
Noubaria	395	495	540	8	3	النوبارية
North Sinai	0	0	0	0	0	شمال سيناء
South Sinai	0	0	0	0	0	جنوب سيناء
New Valley	0	0	0	0	0	الوادي الجديد
Red Sea	0	0	0	0	0	البحر الأحمر
Out of Valley	395	495	540	8	3	خارج الوادي
General Total	53715	72560	212853	7183	1027	إجمالي الجمهورية

Source : Agricultural Directorates of governorates.

المصدر : مديريات الزراعة بالمحافظات.

Publisher : Economic Affairs Sector.

الناشر : قطاع الشؤون الاقتصادية.



الفصل الثالث عشر
أعلاف الدواجن

Section 13
Chicken feed



Table (59)

جدول (٥٩)

Chicken feed factories Year, 2012

مصانع أعلاف الدواجن عام ٢٠١٢

Number of factories and full capacity

أعداد المصانع والطاقات الكلية

Governorates	المصنع الغير عاملة		المصنع العاملة		المحافظات
	Deactive factories		Active factories		
	الطاقة الكلية (طن) Full capacity (ton)	عدد Number	الطاقة الكلية (طن) Full capacity (ton)	عدد Number	
Alexandria	0	0	242000	4	الأسكندرية
Behera	0	0	400	3	البحيرة
Gharbia	2400	1	336000	5	الغربية
Kafr El Sheikh	828	3	73917	52	كفر الشيخ
Dakahlia	23600	7	372100	35	الدقهلية
Damietta	0	0	21660	3	دمياط
Sharkia	13000	2	328900	26	الشرقية
Ismailia	4300	3	514000	6	الإسماعيلية
Port Said	0	0	0	0	بورسعيد
Suez	0	0	216000	1	السويس
Menoufia	30300	9	93600	17	المنوفية
Kalyoubia	147805	27	74175	20	القليوبية
Cairo	0	0	171500	4	القاهرة
Lower Egypt	222233	52	2444252	176	الوجه البحري
Giza	0	0	148864	12	الجيزة
Beni Suef	1920	1	21220	5	بنى سويف
Fayoum	0	0	9160	3	الفيوم
Menia	1040	6	11480	10	المنيا
Middle Egypt	2960	7	190724	30	مصر الوسطى
Assuit	0	0	49576	13	أسيوط
Suhag	25000	2	30000	3	سوهاج
Qena	52800	2	3750	2	قنا
Luxor	0	0	0	0	الأقصر
Aswan	0	0	0	0	أسوان
Upper Egypt	77800	4	83326	18	مصر العليا
Matrouh	5000	1	13000	1	مطروح
Noubaria	48000	1	962400	6	النوبارية
North Sinai	0	0	0	0	شمال سيناء
South Sinai	0	0	0	0	جنوب سيناء
New Valley	0	0	7000	3	الوادي الجديد
Red Sea	0	0	0	0	البحر الأحمر
Out of Valley	53000	2	982400	10	خارج الوادي
General Total	355993	65	3700702	234	إجمالي الجمهورية

Source : Agricultural Directorates of governorates.

المصدر : مديريات الزراعة بالمحافظات.

Publisher : Economic Affairs Sector.

الناشر : قطاع الشؤون الاقتصادية.

Table (60)

جدول (٦٠)

Active chicken feed factories Year, 2012

مصانع أعلاف الدواجن العاملة عام ٢٠١٢

Actual capacity (ton)

الطاقة الفعلية (طن)

Governorates	الأنتاج الفعلي (طن / سنة) Actual production (Ton / year)									المحافظات
	جملة Total	مركزات Concentrates	اسماك Fish	بط Ducks	دواجن Turkey	بيض Layer		تسمين Fattening		
						ناهي Fordone	نامي Forgrowing	ناهي Fordone	بادئ Initiator	
Alexandria	42460.00	0.00	0.00	0.00	0.00	140.00	0.00	42320.00	0.00	الإسكندرية
Behera	320.00	0.00	0.00	0.00	0.00	90.00	130.00	100.00	0.00	البحيرة
Gharbia	87571.00	0.00	0.00	0.00	0.00	7400.00	6630.00	35156.00	38385.00	الغربية
Kafr El Shelkh	36602.00	0.00	25250.00	0.00	0.00	0.00	0.00	4830.00	6522.00	كفر الشيخ
Dakahlia	27350.00	0.00	0.00	0.00	0.00	0.00	0.00	13290.00	14060.00	الدقهلية
Damietta	9964.00	0.00	500.00	0.00	0.00	100.00	100.00	8714.00	550.00	دمياط
Sharkia	53239.50	0.00	0.00	1350.00	0.00	10290.50	12526.00	15858.00	13215.00	الشرقية
Ismailia	32323.00	768.00	0.00	0.00	0.00	11782.00	55.00	5770.00	13948.00	الإسماعيلية
Port Said	0.00	0.00	0.00	0.00	0.00	0.00	0.00	0.00	0.00	بورسعيد
Suez	143951.00	0.00	0.00	0.00	0.00	165.00	79.00	12209.00	131498.00	السويس
Menoufia	15637.00	1100.00	0.00	0.00	0.00	3430.00	111.00	4880.00	6116.00	المنوفية
Qalyoubia	8935.00	0.00	0.00	320.00	0.00	0.00	385.00	2400.00	5830.00	القليوبية
Cairo	31120.00	0.00	0.00	420.00	0.00	0.00	3500.00	6550.00	20650.00	القاهرة
Lower Egypt	489472.50	1868.00	25750.00	2090.00	0.00	33397.50	23516.00	152077.00	250774.00	اجملى الوجه البحرى
Giza	125244.00	27652.00	4320.00	0.00	0.00	10500.00	4920.00	33143.00	44709.00	الجيزة
Beni Suef	7975.00	0.00	0.00	0.00	0.00	5180.00	0.00	2795.00	0.00	بنى سويف
Fayoum	5260.00	0.00	0.00	0.00	0.00	0.00	3404.00	1050.00	806.00	الفيوم
Menia	6783.00	0.00	0.00	0.00	0.00	325.00	0.00	0.00	6458.00	المنيا
Middle Egypt	145262.00	27652.00	4320.00	0.00	0.00	16005.00	8324.00	36988.00	51973.00	اجملى مصر الوسطى
Assuit	13705.00	0.00	0.00	0.00	0.00	75.00	9420.00	70.00	4140.00	أسيوط
Suhag	12120.00	0.00	0.00	0.00	0.00	0.00	0.00	6770.00	5350.00	سوهاج
Qena	0.00	0.00	0.00	0.00	0.00	0.00	0.00	0.00	0.00	قنا
Luxor	603.00	0.00	0.00	0.00	0.00	0.00	173.00	0.00	430.00	الأقصر
Aswan	0.00	0.00	0.00	0.00	0.00	0.00	0.00	0.00	0.00	أسوان
Upper Egypt	26428.00	0.00	0.00	0.00	0.00	75.00	9593.00	6840.00	9920.00	اجملى مصر العليا
Matrouh	456.00	0.00	0.00	0.00	0.00	0.00	0.00	6.00	450.00	مطروح
Noubaria	248680.00	0.00	0.00	0.00	0.00	6000.00	5200.00	43930.00	193550.00	التوبارة
North Sinai	0.00	0.00	0.00	0.00	0.00	0.00	0.00	0.00	0.00	شمال سيناء
South Sinai	0.00	0.00	0.00	0.00	0.00	0.00	0.00	0.00	0.00	جنوب سيناء
New Valley	110.00	0.00	0.00	5.00	0.00	30.00	30.00	22.00	23.00	الوادى الجديد
Red Sea	0.00	0.00	0.00	0.00	0.00	0.00	0.00	0.00	0.00	البحر الأحمر
Out The Valley	249246.00	0.00	0.00	5.00	0.00	6030.00	5230.00	43958.00	194023.00	جملة خارج الوادى
General Total	910409.00	29520.00	30070.00	2095.00	0.00	55508.00	46663.00	239863.00	506690.00	اجملى الجمهورية

Source : Agricultural Directorates of governorates.

المصدر : مديريات الزراعة بالمحافظات.

Publisher : Economic Affairs Sector.

الناشر : قطاع الشؤون الاقتصادية.

Table (61)

جدول (٦١)

Active chicken feed factories Year, 2012

مصانع أعلاف الدواجن العاملة عام ٢٠١٢

Full, actual and deactivated capacity

الطاقات الكلية والفعلية والمعطلة

Governorates	الطاقة المعطلة/ الطاقة الكلية Deactivated / Full cap. %	الطاقة المعطلة (طن) Deactivated capacity (ton)	الطاقة الفعلية (طن) Actual Production(ton)	الطاقة الكلية (طن) Full capacity (ton)	المحافظات
Alexandria	82.45	199540	42460.00	242000	الأسكندرية
Behera	20.00	80	320.00	400	البحيرة
Gharbia	74.00	250829	87571.00	338400	الغربية
Kafr El Sheikh	51.00	38143	36602.00	74745	كفر الشيخ
Dakahlia	93.00	368350	27350.00	395700	الدقهلية
Damietta	54.00	11696.00	9964.00	21660	دمياط
Sharkia	84.00	288661	53239.50	341900	الشرقية
Ismailia	94.00	485977.00	32323.00	518300	الإسماعيلية
Port Said	0.00	0	0.00	0	بورسعيد
Suez	33.40	72049	143951.00	216000	السويس
Menoufia	87.00	108263	15637.00	123900	المنوفية
Kalyoubia	96.00	212145	8935.00	221980	القليوبية
Cairo	82.00	140380	31120.00	171500	القاهرة
Lower Egypt	82.00	2176112.50	489472.50	2666485	الوجه البحري
Giza	16.00	23620	125244.00	148864	الجيزة
Beni Suef	66.00	15165	7975.00	23140	بنى سويف
Fayoum	43.00	3900	5260.00	9160	الفيوم
Menia	46.00	5737	6783.00	12520	المنيا
Middle Egypt	25.00	48422.00	145262.00	193684	مصر الوسطى
Assuit	73.00	35871	13705.00	49576	أسيوط
Suhag	78.00	42880	12120.00	55000	سوهاج
Qena	99.00	55947	603.00	56550	قنا
Luxor	0.00	0.00	0.00	0	الأقصر
Aswan	0.00	0.00	0.00	0	أسوان
Upper Egypt	84.00	134698.00	26428.00	161126	مصر العليا
Matrouh	97.00	17544.00	456.00	18000	مطروح
Noubaria	75.00	761720	248680.00	1010400	النوبارية
North Sinai	0.00	0.00	0.00	0	شمال سيناء
South Sinai	0.00	0.00	0.00	0	جنوب سيناء
New Valley	98.00	6890	110.00	7000	الوادي الجديد
Red Sea	0.00	0.00	0.00	0	البحر الأحمر
Out of Valley	76.00	786154.00	249246.00	1035400	خارج الوادي
General Total	76.00	3145387.00	910409.00	4056695	إجمالي الجمهورية

Source : Agricultural Directorates of governorates.

المصدر : مديريات الزراعة بالمحافظات.

Publisher : Economic Affairs Sector.

الناشر : قطاع الشؤون الاقتصادية.



الفصل الرابع عشر
أعداد الوحدات البيطرية والتحصينات

Section 14

Number of veterinary units and immunizations



Table (62)

جدول (٦٢)

Number of veterinary units at governorate level Year, 2012

أعداد الإدارات والوحدات البيطرية بمحافظات الجمهورية عام ٢٠١٢

Governorates	عدد الوحدات Number of units	عدد الإدارات Number of administration	المحافظة
Alexandria	21	6	الإسكندرية
Behera	157	16	البحيرة
Gharbia	124	8	الغربية
Kafr El Sheikh	102	10	كفر الشيخ
Dakahlia	136	21	الدقهلية
Damietta	30	4	دمياط
Sharkia	135	17	الشرقية
Ismailia	38	7	الإسماعيلية
Port Said	10	6	بور سعيد
Suez	15	3	السويس
Menoufia	130	9	المنوفية
Qalyoubia	65	9	القليوبية
Cairo	4	19	القاهرة
Lower Egypt	967	135	جملة الوجه البحري
Giza	59	19	الجيزة
Beni Suef	84	7	بنى سويف
Fayoum	91	7	الفيوم
Menia	98	9	المنيا
Middle Egypt	332	42	جملة مصر الوسطى
Assuit	87	11	أسيوط
Suhag	107	13	سوهاج
Qena	42	9	قنا
luxor	25	7	الأقصر
Aswan	43	6	أسوان
Upper Egypt	304	46	جملة مصر العليا
Matrouh	16	8	مطروح
North Sinai	20	6	شمال سيناء
South Sinai	9	9	جنوب سيناء
New Valley	27	5	الوادي الجديد
Red Sea	9	6	البحر الاحمر
Out The Valley	81	34	جملة خارج الوادي
National Total	1684	257	اجمالي الجمهورية

Source :General Authority for Veterinary Services.

المصدر : الهيئة العامة للخدمات البيطرية.

Publisher : Economic Affairs Sector.

الناشر : قطاع الشؤون الاقتصادية.

Table (63)

جدول (٦٣)

أعداد الدواجن المحصنة ولقاحا لنوع التخصين بمحافظات الجمهورية عام ٢٠١٢ Number of vaccinated chicken according to vaccine type at governorate level Year, 2012

Governorates	كوليرا طيور Fowl Cholera	جدري طيور Epithelioma contagiosa	نيوكاسل هنتنر Heatchnar Newcastle	نيوكاسل ميت Defunct Newcastle	نيوكاسل لاسوتا Lasota Newcastle	نيوكاسل عضلي Muscular Newcastle	المحافظات
Alexandria	0	1790	56350	0	103600	0	الاسكندرية
Behera	0	0	0	0	0	0	البحيرة
Gharbia	63854	1975	310650	0	0	67175	الغربية
Kafr El Sheikh	28450	14445	1604000	0	88500	1260000	كفر الشيخ
Dakahlia	0	0	0	0	0	0	الدقهلية
Damietta	0	0	0	0	0	0	دمياط
Sharkia	12900	17590	14195671	0	1642560	899668	الشرقية
Ismailia	0	0	5800	0	23600	200	الاسماعيلية
Port Said	0	0	109700	0	103600	34400	بور سعيد
Suez	0	0	0	0	0	0	السويس
Menoufia	200325	0	2260040	139710	1902670	437930	المنوفية
Qalyoubia	4000	2000	138423	1500	131060	24995	القليوبية
Cairo	0	0	0	0	0	0	القاهرة
Lower Egypt	309529	37800	18680634	141210	3995590	2724368	جملة الوجه البحري
Giza	0	640	0	0	200000	15770	الجيزة
Beni Suef	0	0	0	0	0	0	بنى سويف
Fayoum	0	0	519738	0	0	236400	الفيوم
Menia	0	0	0	350	0	70180	المنيا
Middle Egypt	0	640	519738	350	200000	322350	جملة مصر الوسطى
Assuit	0	0	34900	0	78650	83400	أسيوط
Suhag	0	0	0	0	0	0	سوهاج
Qena	0	0	0	0	0	268296	قنا
Luxor	0	0	0	0	0	0	الأقصر
Aswan	0	0	0	0	0	0	أسوان
Upper Egypt	0	0	34900	0	78650	351696	جملة مصر العليا
Matrouh	0	0	0	0	0	0	مطروح
North Sinai	0	0	0	0	0	0	شمال سيناء
South Sinai	0	0	0	9807	0	19051	جنوب سيناء
New Valley	0	0	9807	0	189520	132	الوادي الجديد
Red Sea	0	0	0	0	0	0	البحر الاحمر
Out The Valley	0	0	9807	9807	189520	19183	جملة خارج الوادي
National Total	309529	38440	19245079	151367	4463760	3417597	اجملى الجمهورية

Source :General Authority for Veterinary Service .

المصدر : الهيئة العامة للخدمات البيطرية.

Puplisher : Economic Affairs Sector .

الناشر : قطاع الشؤون الاقتصادية.

اعداد الدواجن المحصنة وفقا لنوع التخصيم بمحافظات الجمهورية عام ٢٠١٢ Number of vaccinated chicken according to vaccine type at governorate level Year, 2012

Governorates	طاعون (بط)	التهاب كبدي (بط)	تسمم دموي فيروسي (ارتاب)	تسمم دموي بكتيري (ارتاب)	جمهورية Gomporo	انفلونزا الطيور	المحافظات
	Duck Plague	Duck Viral Hepatitis	Viral Haemorrhagic	Bacterial Haemorrhagic		Birds Flue	
			Septicaemia (Rabbits)	Septicaemia (Rabbits)			
Alexandria	0	100	14595	28508	2350	13210	الاسكندرية
Behera	0	1370	0	0	0	30894	البحيرة
Gharbia	0	3629	1540	0	0	43137	الغربية
Kafr El Sheikh	300	800	9110	13994	283400	4900	كفر الشيخ
Dakahlia	0	0	0	0	0	0	الدقهلية
Damietta	0	0	0	0	0	87719	دمياط
Sharkia	0	17030	6890	0	62535	0	الشرقية
Ismailia	0	0	185	0	7400	0	الاسماعيلية
Port Said	0	0	0	0	180400	0	بور سعيد
Suez	0	0	0	0	1580000	0	السويس
Menoufia	7100	0	22670	6040	441270	144469	المنوفية
Qalyoubia	0	0	2990	0	0	620000	القليوبية
Cairo	0	0	5396	11015	0	0	القاهرة
Lower Egypt	7400	22929	63376	59557	2557355	944329	الوجة البحري
Giza	0	2520	3830	1600	0	18415	الجيزة
Beni Suef	0	0	0	0	0	13882	بنى سويف
Fayoum	0	0	1671	325	0	20410	الفيوم
Menia	0	0	800	0	0	0	المنيا
Middle Egypt	0	2520	6301	1925	0	52707	مصر الوسطى
Assuit	0	0	1981	1520	0	0	أسيوط
Suhag	0	0	0	0	0	6549	سوهاج
Qena	0	0	985	0	0	0	قنا
Luxor	0	0	130	0	0	0	الاقصر
Aswan	0	0	0	0	0	0	أسوان
Upper Egypt	0	0	3096	1520	0	6549	مصر العليا
Matrouh	0	0	760	0	18606	0	مطروح
North Sinai	0	0	0	0	0	0	شمال سيناء
South Sinai	0	0	0	0	0	0	جنوب سيناء
New Valley	0	0	0	0	0	0	الوادى الجديد
Red Sea	0	0	0	0	0	0	البحر الاحمر
Out The Valley	0	0	760	0	18606	0	خارج الوادى
National Total	7400	25449	73533	63002	2575961	1003585	اجملى الجمهورية

Source :General Authority for Veterinary Service .

المصدر : الهيئة العامة للخدمات البيطرية.

Puplisher : Economic Affairs Sector .

الناشر : قطاع الشؤون الاقتصادية.



الفصل الخامس عشر
مجازر الدواجن

Section 15

Chicken slaughterhouses



مجازر الدواجن وفقاً لنوع المجرز بمحافظة الجمهورية عام ٢٠١٢ Chicken slaughterhouses according to type at governorate level Year, 2012

Governorates	Type النوع						المحافظة
	Automatic آلي		Half Automatic نصف آلي		Manual يدوي		
	لا يعمل	يعمل	لا يعمل	يعمل	لا يعمل	يعمل	
Alexandria	1	1	2	6	0	3	الاسكندرية
Behera	3	4	0	2	0	3	البحيرة
Gharbia	0	2	0	1	3	2	الغربية
Kafr El Sheikh	0	0	0	2	0	1	كفر الشيخ
Dakahlia	0	1	0	2	0	2	الدقهلية
Damietta	1	0	0	2	0	2	دمياط
Sharkia	0	6	0	5	1	7	الشرقية
Ismailia	0	4	0	3	2	4	الاسماعيلية
Port Said	0	0	0	0	0	2	بور سعيد
Suez	1	0	0	1	0	1	السويس
Menoufia	0	2	0	1	3	5	المنوفية
Qalyoubia	0	5	1	3	11	17	القليوبية
Cairo	0	1	0	0	19	40	القاهرة
Lower Egypt	6	26	3	28	39	89	الوجة البحري
Giza	1	2	0	4	7	55	الجيزة
Beni Suef	0	3	0	1	0	2	بنى سويف
Fayoum	0	1	0	2	1	1	الفيوم
Menia	0	0	2	1	0	3	المنيا
Middle Egypt	1	6	2	8	8	61	مصر الوسطى
Assuit	0	0	1	2	2	4	أسيوط
Suhag	0	3	0	0	0	0	سوهاج
Qena	0	1	0	1	0	1	قنا
Luxor	0	0	0	0	0	1	الأقصر
Aswan	0	0	0	0	1	0	أسوان
Upper Egypt	0	4	1	3	3	6	مصر العليا
Matrouh	0	0	1	0	0	0	مطروح
North Sinai	0	0	0	1	1	1	شمال سيناء
South Sinai	0	0	0	1	0	0	جنوب سيناء
New Valley	0	0	0	1	0	3	الوادي الجديد
Red Sea	0	1	0	0	0	1	البحر الاحمر
Out The Valley	0	1	1	3	1	5	خارج الوادي
National Total	7	37	7	42	51	161	اجملى الجمهورية

Source :General Authority for Veterinary Service.

المصدر : الهيئة العامة للخدمات البيطرية.

Publisher : Economic Affairs Sector.

الناشر : قطاع الشؤون الاقتصادية.

Table (65)

جدول (٦٥)

أعداد وأنواع مذبوحات الدواجن لخلل المجازر الحكومية عام ٢٠١٢ Number and types of the slaughtered chicken within governmental slaughterhouses Year, 2012

Governorates	الاجمالي Total	سمان Quail	حمام Pigoun	أرانب Rabbits	رومي Turkey	بط Ducks	دجاج Chicken	المحافظة
Alexandria	1779741	0	0	0	0	0	1779741	الاسكندرية
Behera	1400640	5000	0	0	0	0	13995640	البحيرة
Gharbia	921873	2500	0	10	0	530	918833	الغربية
Kafr El Sheikh	847362	39140	6305	1500	4904	7895	787618	كفر الشيخ
Dakahlia	1459032	0	0	0	0	0	1459032	الدقهلية
Damietta	2567295	43150	0	285	0	6050	2517810	دمياط
Sharkia	32989125	0	0	0	0	0	32989125	الشرقية
Ismailia	3799086	0	0	0	0	0	3799086	الاسماعيلية
Port Said	136181	98000	0	0	0	0	38181	بور سعيد
Suez	1837816	0	0	0	0	0	1837816	السويس
Menoufia	2035870	0	0	0	0	0	2035870	المنوفية
Qalyoubia	7949227	12391	2895	2529	2040	2128	7927244	القليوبية
Cairo	6594438	0	84800	945	12666	200	6495827	القاهرة
Lower Egypt	76917686	200181	94000	5269	19610	16803	76581823	الوجه البحري
Giza	12279292	408842	4470	40611	154174	2920	11668275	الجيزة
Beni Suef	531626	0	0	0	0	0	531626	بنى سويف
Fayoum	88608	0	0	0	0	0	88608	الفيوم
Menia	367928	0	0	0	0	0	367928	المنيا
Middle Egypt	13267454	408842	4470	40611	154174	2920	12658437	مصر الوسطى
Assuit	180534	0	0	0	0	0	180534	أسيوط
Suhag	208973	0	0	0	0	0	208973	سوهاج
Qena	250801	0	0	0	0	0	250801	قنا
Luxor	17600	400	0	300	0	0	16900	الأقصر
Aswan	0	0	0	0	0	0	0	أسوان
Upper Egypt	657908	400	0	300	0	0	657208	مصر العليا
Matrouh	33229	0	0	0	0	0	33229	مطروح
North Sinai	313099	0	0	0	0	0	313099	شمال سيناء
South Sinai	4244	0	0	0	0	0	4244	جنوب سيناء
New Valley	36279	0	0	0	0	0	36279	الوادي الجديد
Red Sea	0	0	0	0	0	0	0	البحر الاحمر
Out The Valley	386851	0	0	0	0	0	386851	خارج الوادي
National Total	91229899	609423	98470	46180	173784	19723	90282319	الجمهورية

Source :General Authority for Veterinary Service.

المصدر : الهيئة العامة للخدمات البيطرية.

Puplisher : Economic Affairs Sector.

الناشر : قطاع الشؤون الاقتصادية.

Table (66)

جدول (٦٦)

Estimate quantities of chicken meat in governmental slaughterhouses Year, 2012

تقدير كميات لحوم الدواجن داخل المجازر الحكومية عام ٢٠١٢

Quantities (K . G)

الكميات (كيلو جرام)

Type	كمية اللحوم (كيلوجرام) Quantity (K.G.)	متوسط الوزن (كيلوجرام) Av. Weight (K.G.)	عدد المذبوحات Num of Slaughtered	النوع
Chicken	90282319	1	90282319	دجاج
Ducks	39446	2	19723	بط
Turkey	1390272	8	173784	رومي
Rabbits	46180	1	46180	أرانب
Pigoun	19694	0.2	98470	خنازير
Quail	91413.45	0.15	609423	سمان

Source :General Authority for Veterinary Service .

المصدر : الهيئة العامة للخدمات البيطرية

Puplisher : Economic Affairs Sector .

الناشر : قطاع الشؤون الاقتصادية

Index

Page	Contains	Table
2	Total of poultry in A.R.E.	1
	<i>Section 1 : Broilers</i>	
4	Numbers of active farms and dormitories	2
5	Full capacity according to categories (thousand chicken)	3
6	Actual capacity according to categories (thousand chicken)	4
7	Number of active farms and dormitories Farms (5 thousand to less than 25 thousand chicken)	5
8	Full, actual and deactivated capacity (thousand chicken) Farms (5 thousand to less than 25 thousand chicken)	6
9	Number of active farms and dormitories Farms (25 thousand to less than 100 thousand chicken)	7
10	Full, actual and deactivated capacity (thousand chicken) Farms (25 thousand to less than 100 thousand chicken)	8
11	Number of active farms and dormitories Farms (100 thousand chicken and more)	9
12	Full, actual and deactivated capacity (thousand chicken) Farms (100 thousand chicken and more)	10
	<i>Section 2 : Hybrid baladi chicken</i>	
14	Numbers of active farms and dormitories	11
15	Full capacity according to categories (thousand chicken)	12
16	Actual capacity according to categories (thousand chicken)	13
17	Number of active farms and dormitories Farms (5 thousand to less than 25 thousand chicken)	14
18	Full, actual and deactivated capacity (thousandchicken) Farms (5 thousand to less than 25 thousand chicken)	15
19	Number of active farms and dormitories Farms (25 thousand to less than 100 thousand chicken)	16
20	Full, actual and deactivated capacity (thousand chicken) Farms (25 thousand to less than 100 thousand chicken)	17
21	Number of active farms and dormitories Farms (100 thousands chicken and more)	18
22	Full, actual and deactivated capacity (thousand chicken) Farms (100 thousands chicken and more)	19

Index

Page	Contains	Table
	<i>Section 3 : Breeding baladi chicken</i>	
24	Number of active farms and dormitories	20
25	Full, actual and deactivated capacity (thousand chicken)	21
	<i>Section 4 : Table egg production</i>	
27	Number of active farms and dormitories	22
28	Full capacity for laying hens Numbers according to categories (thousans chicken)	23
29	Full capacity for egg production according to categories (mill. Egg)	24
30	Actual capacity for laying hens according to categories (thousands chicken)	25
31	Actual egg production according to categories (mill. Egg)	26
	<i>Section 5 : Rabbits production</i>	
33	Number of active farms, decking and full capacity	27
34	Actual capacity	28
35	Full, actual and deactivated capacity	29
	<i>Section 6 : Ducks production</i>	
37	Number of active farms and dormitories	30
38	Full,actual and deactivated capacity (duck)	31
	<i>Section 7 : Turkey production</i>	
40	Number of active farms and dormitories	32
41	Full,actual and deactivated capacity (bird)	33
	<i>Section 8 : Poultry parent</i>	
43	Number of active farms and dormitories	34
44	Full, actual and deactivated capacity (thosand chicken)	35

Index

Page	Contains	Table
45	Full, actual and deactivated capacity (mill.egg)	36
	<i>Section 9 : Multiple baladi chicken</i>	
47	Number of active farms and dormitories	37
48	Full, actual and deactivated capacity (thousand chicken)	38
49	Full, actual and deactivated capacity (mill.egg)	39
	<i>Section 10 : Brooding farms</i>	
51	Number of active farms and dormitories	40
	<i>First : Broiler brooding farms</i>	
53	Number of active farms and dormitories	41
54	Full, actual and deactivated capacity (thousand chicken)	42
55	Full, actual and deactivated capacity (mill. egg)	43
	<i>Second : Layer brooding farms</i>	
57	Number of active farms and dormitories	44
58	Full, actual and deactivated capacity (thosand chicken)	45
59	Full, actual and deactivated capacity (mill. egg)	46
	<i>Third : Duck brooding farms</i>	
61	Number of active farms and dormitories	47
62	Full, actual and deactivated capacity (thousand duck)	48
63	Full, actual and deactivated capacity (mil.egg)	49
	<i>Fourth : Turkey brooding farms</i>	
65	Number of active farms and dormitories	50
66	Full, actual and deactivated capacity (thousand chicken)	51

Index

Page	Contains	Table
67	Full, actual and deactivated capacity (mill.egg.)	52
	<i>Section 11 : Artificial hatcheries mills</i>	
69	Number of active laboratory and full capacity (thousand egg)	53
70	Number of active laboratory and full capacity (thousand egg)	54
71	Number and types of hatching egg and produced chicks (thousand)	55
72	Number and types of hatching egg and produced chicks (thousand)	56
73	Full capacity, hatching egg and produced chicks	57
	<i>Section 12 : Municipal hatching mills (chicken)</i>	
75	Number of laboratories and full, actual capacity	58
	<i>Section 13 : Chicken feed</i>	
77	Number of factories and full capacity	59
78	Actual capacity (ton)	60
79	Full, actual and deactivated capacity	61
	<i>Section 14 : Number of veterinary units and immunizations</i>	
81	Number of veterinary units at governorate level	62
82	Number of vaccinated chicken according to vaccine type at governorate level	63
83	Number of vaccinated chicken according to vaccine type at governorate level	flow 63
	<i>Section 15 : Chicken slaughterhouses</i>	
85	Chicken slaughterhouses according to type at governorate level	64
86	Number and types of the slaughtered chicken within governmental slaughterhouses	65
87	Estimate quantities of chicken meat in governmental slaughterhouses	66



Introduction

The construction of an accurate and comprehensive database is one of the main tasks of Economic Affairs Sector due to its importance, It is merely considered the cornerstone of the scientific planning for economic and social development . Data and statistical information about poultry production represent major part of that database.

Economic Affairs Sector, Ministry of Agriculture and Land Reclamation is pleased to present this version of statistical bulletin which includes statistics on poultry production in year 2012, In addition, it includes statistics on numbers of foreign poultry, fattening baladi chickens, chicken grand parents, production of table eggs, rabbits, ducks, turkey, mother poultry farms, plants for industrial nursery, baladi plants and poultry feed. Moreover, numbers of veterinary units, immunization, vaccines ,types of poultry slaughter and numbers , types of poultry and quantities of meat are also included to help researchers, scholars and decision makers.


Economic Affairs Sector hopes that this bulletin contributes to the achievement of its goals

Head of

Economic Affairs Sector

Samy Mohamed

Eng. \ Samy Mohamed Abd Elhamed



Statistics of Poultry 2012



August, 2013